

## MAJANDUSAASTA ARUANNE

aruandeaasta algus: 01.01.2017

aruandeaasta lõpp: 31.12.2017

äri nimi: Scanfil Osaühing

registrikood: 10179589

tänavatähtsime nimi, Vana-Sauga tn 40  
maja ja korteri number:


postisihinumber: 80044

telefon: +372 4426800

faks: +372 4426810


e-posti aadress: [manka.laidna@scanfil.com](mailto:manka.laidna@scanfil.com)

veebilehe aadress: [www.scanfil.com](http://www.scanfil.com)



**Sisukord**

<b>Tegevusaruanne</b>	<b>3</b>
<b>Raamatupidamise aastaaruanne</b>	<b>4</b>
Bilans	4
Kasumiaruanne	5
Rahavoogude aruanne	6
Omakapitali muutuste aruanne	7
<b>Raamatupidamise aastaaruande lisad</b>	<b>8</b>
Lisa 1 Arvestuspõhimõtted	8
Lisa 2 Nõuded ja ettemaksed	11
Lisa 3 Varud	11
Lisa 4 Maksude ettemaksed ja maksuvõlad	12
Lisa 5 Materiaalsed põhivarad	12
Lisa 6 Laenukohustised	13
Lisa 7 Võlad ja ettemaksed	14
Lisa 8 Tingimuslikud kohustised ja varad	14
Lisa 9 Omakapital	14
Lisa 10 Müügitulu	15
Lisa 11 Muud äritulud	15
Lisa 12 Kaubad, toore, materjal ja teenused	16
Lisa 13 Mitmesugused tegevuskulud	16
Lisa 14 Tööjõukulud	16
Lisa 15 Seotud osapooled	16
Aruande allkirjed	18
Vandeauditori aruanne	19



Jah.

## Tegevusaruanne

### Sissejuhatus

Scanfil OU alustas oma tegevust 1997 a. ja peamiseks tegevusalaks on olnud läbi aastate elektroonikatootuse seadmete tootmine ja müük. Ettevõtte toodab mitmesuguseid tööstuselektronika, telekommunikatsiooni seadmeid ja osasid ning mehaanika tooteid.

Kuna Scanfil'i kliendid on enamuses ülemaailmsed, siis ettevõtte peab olema suuteline osutama teenuseid kogu maailmas, et olla konkurentsivõimeline. Scanfil'i eesmärk on laiendada oma tegevust, et rahuldada klientide vajadusi peamistel turgudel kogu maailmas. Scanfil OU kuulub Scanfil EMS OY kontseimi.

### Majandusaasta tulemused

Scanfil OU elektroonikatootuse toodete kaive aastal 2017 a. oli 62 885 tuh eur, 2016 a. oli 58 978 tuh eur. Kasum oli vastavalt 2017. a. 2 707 tuh eur, 2016 a. 1 332 tuh eur. Tegevuse kasumlikkus oli oodatust parem 2017 a., kuna mehaanikatootmine ja integreerimine laabusid ootuspäraselt. Koostöö klientidega on toimunud sujuvalt ning reklaamsioon on esitatud minimaalsel aasta jooksul. Kvaliteet tootmises on olnud aastate jooksul stabiilne, mis annab klientidele kindlustunde ka tulevikus.

### Investeeringud

#### 2017 a. suurimateks investeeringuteks olid

Masinaid ja seadmeid tootmisesse

550 tuh eur

### Personal

Scanfil OU töötajate arv oli 2017 a. lõpus 566 töötajat. Ettevõtte tööõukulud koos maksudega 2017. a. moodustasid kokku 8 258 tuh eur ja 2016 a. vastavalt 7 698 tuh eur.

### Juhatus ja tegevdirektor

Ettevõtte juhatusse kuuluvad juhatuse esimehena Jari Linnala ja juhatuse liikmena Petteri Jokitalo.

Juhatusesimehe tasu oli 122 tuh eur 2017 a. Ettevõtte nõukogu liikmetele tasusid ei makstud, samuti ei maksta neile hüvitisi lepingu lõpetamisel.

Peamised finantsnäitajad	2017	2016
Müügitulu (tuh euro)	62 885	58 978
Tulu kasv	6,6%	0,0%
Kasum/kahjum (tuh euro)	2 707	1 332
Puhaskasumi määr %	4,3%	2,3%
Lühiajaliste kohustuste kattekordaja	3,0	3,5
ROA	7,6%	4,1%
ROE	11,0%	6,1%

Suhtarvude arvutamisel kasutatud valemid

Kaibe kasv (%) =  $(\text{müügitulu } 2017 - \text{müügitulu } 2016) / \text{müügitulu } 2016 \cdot 100$

Puhaskasumimäär (%) =  $\text{puhaskasum} / \text{müügitulu} \cdot 100$

Lühiajaliste kohustuste kattekordaja (kordades) =  $\text{kaibevara} / \text{lühiajalised kohustused}$

ROA (%) =  $\text{puhaskasum} / \text{varad kokku} \cdot 100$

ROE (%) =  $\text{puhaskasum} / \text{omakapital kokku} \cdot 100$

### Eesmärgid järgmiseks majandusaastaks

Võrreldes eelmiste aastatega planeeritakse kaibe suurenemist samas mahus. 2018 a. on suunatud tootmise efektiivsuse tõusule. Prognooside kohaselt suureneb mehaanika ja integreerimise tootmisüksuste kvaliteet eelkõige protsesside parendamise kaudu. Jätkatakse olemasoleva elektroonikatootuse laienemist, mis võimaldab alustada uute valmistoodete juurutamisega 2018 a. Müügitööd tehakse olemasolevate ja tulevaste klientidega, laiendades toote nimekirja ja parandades kliendisuhetust. Ettevõtte kavatses investeerida uutesse seadmetesse ja masinatele vähemalt 1,0 mln eur.

## Raamatupidamise aastaaruanne

## Bilanss

(eurodes)

	31.12.2017	31.12.2016	Lisa nr
<b>Varad</b>			
<b>Käibevared</b>			
Raha	3 820 796	2 036 205	
Nõuded ja ettemaksud	12 458 977	11 097 202	2
Varud	15 320 130	14 411 224	3
Kokku käibevared	31 599 903	28 144 631	
<b>Põhivarad</b>			
Materiaalsed põhivarad	3 887 795	4 171 934	5
Kokku põhivarad	3 887 795	4 171 934	
Kokku varad	35 487 698	32 316 565	
<b>Kohustised ja omakapital</b>			
<b>Kohustised</b>			
Lühiajalised kohustised			
Laenukohustised	841 666	841 666	6
Võlad ja ettemaksud	9 624 045	7 747 306	7
Eraldised	40 000	190 133	
Kokku lühiajalised kohustised	10 505 711	8 779 105	
Pikaajalised kohustised			
Laenukohustised	420 837	1 683 336	6
Kokku pikaajalised kohustised	420 837	1 683 336	
Kokku kohustised	10 926 548	10 462 441	
<b>Omakapital</b>			
Osakapital nimiväärtuses	2 000 006	2 000 006	9
Kohustuslik reservkapital	280 551	280 551	
Muud reservid	7 000 000	7 000 000	
Eelmiste perioodide jaotamata kasum (kahjum)	12 573 567	11 241 772	
Aruandeaasta kasum (kahjum)	2 707 026	1 331 795	
Kokku omakapital	24 581 150	21 854 124	
<b>Kokku kohustised ja omakapital</b>	<b>35 487 698</b>	<b>32 316 565</b>	


Initialled for identification purposes only

Allkirjastatud identifitseerimiseks

Date/kuupäev.....16.02.2018.....

Signature/allkiri.....

KPMG, Tallinn




Jah.

## Kasumiaruanne

(eurodes)

	2017	2016	Lisa nr
Müügitulu	82 884 826	58 978 206	10
Muud äritulud	128 732	228 840	11
Valmis- ja lõpetamata toodangu varude jääkide muutus	-459 729	492 143	
Kaubad, loora, materjal ja teenused	-47 529 942	-46 295 211	12
Mitmesugused tegevuskulud	-2 976 109	-3 342 412	13
Tööjõukulud	-8 380 111	-7 698 060	14
Põhivarede kulum ja väärtuse langus	-838 290	-910 184	5
Ärikasum (kahjum)	2 831 377	1 463 322	
Intressikulud	-47 885	-17 793	
Muud finantstulud ja -kulud	-76 486	-103 734	
Kasum (kahjum) enne tulumaksustamist	2 707 026	1 331 795	
Aruandeaasta kasum (kahjum)	2 707 026	1 331 795	




*Handwritten initials*

Initialled for identification purposes only  
 Allkirjastatud identifitseerimiseks  
 Date/kuupäev.....16.02.2018.....  
 Signature/allkiri.....  
 KPMG, Tallinn

## Rahavoogude aruanne (eurodes)

	2017	2018
Rahavood äritegevusest		
Ankasum (kahjum)	2 831 377	1 453 322
Korjendused		
Põhivarade kulum ja väärtuse langus	836 290	910 184
Kasum (kahjum) põhivarade müügist	53 833	0
Muud korjendused	-263 864	8 596
Kokku korjendused	626 259	918 780
Äritegevusega seotud nõuete ja ettemaksete muutus	-761 776	427 585
Varude muutus	-908 906	-732 140
Äritegevusega seotud kohustiste ja ettemaksete muutus	1 726 606	-111 852
Läekumised sihtfinantseerimisest	1 591	859
Muud rahavood äritegevusest	75 489	0
Kokku rahavood äritegevusest	3 590 641	1 956 554
Rahavood investeerimistegevusest		
Tasutud materiaalsete ja immateriaalsete põhivarade soetamisele	-537 615	-355 189
Läekunud materiaalsete ja immateriaalsete põhivarade müügist	53 833	0
Läekunud intressid	65	221
Kokku rahavood investeerimistegevusest	-483 717	-354 968
Rahavood finantseerimistegevusest		
Saadud laenu tagasimaksud	-1 262 499	-2 341 666
Makstud intressid	-59 834	-95 138
Kokku rahavood finantseerimistegevusest	-1 322 333	-2 436 804
Kokku rahavood	1 784 591	-835 218
Raha ja raha ekvivalendid perioodi alguses	2 036 205	2 871 423
Raha ja raha ekvivalentide muutus	1 784 591	-835 218
Raha ja raha ekvivalendid perioodi lõpus	3 820 796	2 036 205



Initialled for identification purposes only  
 Allkirjastatud identifitseerimiseks  
 Date/kuupäev..... 16.08.2018  
 Signature/allkiri.....  
 KPMG, Tallinn

## Omakapitali muutuste aruanne (eurodes)

	Omakapitali nimiväärtuses	Kohustuslik reservkapital	Muud reservid	Jaotamata kasum (kahjum)	Kokku
31.12.2016	2 000 006	280 551	7 000 000	11 241 772	20 522 329
Aruandeaasta kasum (kahjum)	0	0	0	1 331 795	1 331 795
31.12.2016	2 000 006	280 551	7 000 000	12 573 567	21 854 124
Aruandeaasta kasum (kahjum)	0	0	0	2 707 026	2 707 026
31.12.2017	2 000 006	280 551	7 000 000	15 280 593	24 561 150


Initialed for identification purposes only

Allkirjastatud identifitseerimiseks

Date/kuupäev.....10.02.2018.....

Signature/allkiri..........

KPMG, Tallinn





## Raamatupidamise aastaaruande lisad

### Lisa 1 Arvestuspõhimõtted

#### Üldine informatsioon

Scanfil OÜ 2017 a. raamatupidamise aastaaruanne on koostatud kooskõlas Eesti Vabariigi finantsaruandluse standarditega, mis tugineb rahvusvaheliselt tunnustatud arvestuse ja aruandluse põhimõttele. Finantsaruandluse standardite põhimõtted on kehtestatud Eesti Vabariigi Raamatupidamise seadusega ning seda täiendavad Raamatupidamise Toimikonna poolt väljaantavad juhendid.

Scanfil OÜ kasumiaruanne on koostatud Raamatupidamise seaduse lisas 2 toodud kasumiaruande skeemi nr 1 alusel. Raamatupidamise aastaaruanne on koostatud eurodes.

Rehavoogude aruandes on äritegevuse rahavood kajastatud kaudsel meetodil. Investeeringis- ja finantseerimistegevusest tulenevad rahavood kajastatakse otsemeetodil.

#### Aruandekuupäeva järgsed sündmused

Raamatupidamise aastaaruandes kajastuvad olulised varade ja kohustuste hindamist mõjutavad asjaolud, mis on ilmnenud aruandekuupäeval, 31. detsember 2017 a., kuid on seotud aruandeperioodil või varasemal perioodil toimunud tehingutega.

#### Raha

Raha ja pangakontod kajastavad rahalisi vahendeid, mida hoitakse pangas arvelduskontodel. Arvelduskontol olevate rahaliste vahendite arvestust peetakse pankade ja arvelduskontode lõikes.

#### Välisvaluutas toimunud tehingud ning välisvaluutas fikseeritud finantsvarad ja -kohustised

Välisvaluutas fikseeritud tehingute kajastamisel on aluseks võetud tehingu toimumise päeval kehtinud Euroopa Keskpannga valuutakursid. Välisvaluutas fikseeritud varad ja kohustused seisuga 31. detsember 2017 on ümber hinnatud eurodesse aruandekuupäeval kehtinud Euroopa Keskpannga valuutakursside alusel. Välisvaluutatehingutele saadud kasumid ja kahjumid on kasumiaruandes kajastatud perioodi tulu ja kuluna.

#### Nõuded ja ettemaksud

##### Ostjateilt laekumata arved

Ostjateilt laekumata arved on bilansis hinnatud lähtuvalt tõenäoliselt laekuvatest summadest. Seejuures hinnatakse iga kliendi laekumata arveid eraldi, arvestades teadaolevat informatsiooni kliendi maksevõime kohta. Ebatõenäoliselt laekuvad nõuded on kajastatud muude tegevuskuludena.

##### Mitmesugused nõuded

Nõuded emaaettevõttele on bilansis hinnatud lähtuvalt tõenäoliselt laekuvatest summadest. Muude ühijaaliste nõuete hindamisel on vaadeldud iga nõuet eraldi.

#### Varud

Varud võetakse arvele nende soetusmaksumuses, mis koosneb ostukuludest, tootmiskuludest ja muudest otsustest kulutustest, mis on vajalikud varude viimiseks nende olemasolevasse asukohta ja seisundisse.

Varude kuludes kajastamisel ja varude bilansilise väärtuse arvutamisel kasutatakse kaalutud keskmise soetusmaksumuse meetodit. Varud hinnatakse bilansis lähtudes sellest, kumb on madalam, kas nende soetusmaksumus või neto realiseerimismaksumus.

Varude aliahindlus toimub vajadusel, kui laos on üle 12 kuu liikumatuid materjale ja varusid, mille oletatav muugihind realiseerimisel on langenud.

#### Materiaalsed ja immateriaalsed põhivarad

Materiaalse põhivara kajastamisel bilansis on selle soetusmaksumusest maha arvatud akumulieeritud kulum. Olulisuse printsiibist lähtudes kajastatakse põhivarana need varaobjektid, mille soetusmaksumus ületab 1000 eurot ja mille kasulik eluiga on üle ühe aasta, v.a arvutid ja

Initialled for identification purposes only

Allkirjastatud identifitseerimiseks

Date/kuupäev..... 16.02.2018

Signature/allkiri.....

KPMG, Tallinn

 8



Muud kontoriseadmed, mis võetakse arvele sõltumata maksumusest. Madalama soetusmaksumusega kui 1000 eurot või lühema kasuliku elueaga varaobjektid kantakse kasutusse võtmisel kuluks ning nende üle peetakse arvestust bilansiväliselt. Ettevõtte kasutab materiaalse põhivara amortiseerimisel lineaarset meetodit.

**Põhivarade arvelevõtmise alampiir 1000 eur**

Materiaalse põhivara objekti spetsifika tõttu võib selle kasulik eluiga erineda muu samase grupi omast. Sellisel juhul vaadatakse seda eraldiseisvana ning määratakse talle sobiv amortisatsiooniperiood. Materiaalsele põhivarale määratud amortisatsiooninormid vaadatakse üle, kui on ilmnunud asjaolusid, mis võivad oluliselt muuta põhivara või põhivaragrupi kasulikkude eluiga. Hinnangute muutuste mõju kajastub aruandeperioodis ja järgnevatel perioodides.

Kui materiaalse põhivara objektile on tehtud selliseid parandustööd, mis tõstavad objekti võimet osaleda tulevikus majandusliku kasu loomisel, siis need kulutused lisatakse põhivara objekti soetusmaksumusele. Muud kulutused, mis pigem säilitavad põhivara võimet luua majanduslikku kasu kajastatakse aruandeperioodi kuludes.

#### Vara väärtuse vähenemine

Igal aruandekuupäeval hindab ettevõtte juhtkond, kas on märke, mis võiksid viidata vara väärtuse langusele. Juhul kui on kahtlusi, mis viitavad varaobjekti väärtuse langemisele alla tema bilansilise väärtuse, viiakse läbi vara kaetava väärtuse test. Vara kaetav väärtus on võrdne kõrgemaga kahest näitajast: kas vara neto müüghinnast või diskonteeritud rahavoogude põhjal leitavast kasutusväärtusest. Kui testimise tulemusena selgub, et vara kaetav väärtus on madalam tema bilansilisest väärtusest, hinnatakse põhivara objekt alla tema kaetavale väärtusele. Juhul kui vara väärtuse testi ei ole võimalik teostada üksiku varaobjekti suhtes, leitakse kaetav väärtus väikseima varade grupi (raha genereeriva üksuse) kohta, kuhu see vara kuulub. Vara allahindlusi kajastatakse aruandeperioodi kuluna. Kui varem alla hinnatud varade kaetava väärtuse testi tulemusena selgub, et kaetav väärtus on lõusnud üle bilansilise jääkmaksumuse, siis tuhitatakse varasem allahindlus ning suurendatakse vara bilansilist maksumust. Ülempiiriks on vara bilansiline jääkmaksumus, mis oleks kujunenud arvestades vahepealsetel aastatel normaalset amortisatsioon:

#### Eraldised ja tingimuslikud kohustused

Kehitava tulumaksuseaduse kohaselt maksustatakse dividende määraga alates 2017 a. 20/80 netodividendina väljamakstud summat. Dividendidel arvestatud ettevõtte tulumaks kajastatakse tulumaksukuluna dividendide väljakuulutamise perioodi kasumiaruandes, sõltumata sellest, millise perioodi eest need on välja kuulutatud või millal dividendid välja makstakse. Maksimaalne võimalik tulumaksukohustuse summa, mis võiks kaasneda dividendide väljamaksmisega, on ära toodud aastaaruande lisa nr 8.

#### Garantiierakdis

Ettevõtte on kohustus tagada klientidele defektidega toodete tasuta garantiremont, kui selguvad asjaolud, mille on põhjustanud tootja ettevõtte. Tuginedes konkreetsetele juhtumitele, mille asjaoludeks on klienti kaebused, on juhatuse hinnatud garantiieraldise suuruseks 40 000 eurot seisuga 31.12.2017.a., mis on kajastatud bilansis lühiajalise kohustusena. Ebakvaliteetsed tooted parandatakse ja saadetakse klientidele tagasi 2018 a. jooksul.

#### Sihifinantseerimine

Saadud sihifinantseerimine, mille puhul tuluna kajastamise tingimused ei ole täidetud, kajastatakse bilansis kohustusena. Vastavat kohustust kajastatakse bilansis lühi- või pikaajalisena olenevalt sellest, millal toimub sihifinantseerimisega kaasnevat tingimuste täitmine. Sihifinantseerimise abil soetatud vara võetakse bilansis arvele tema netosoetusmaksumuses – s.o. vara soetusmaksumuses, millest on maha arvatud vara soetamiseks saadud sihifinantseerimise summa (tasula saadud vara soetusmaksumus on null). Tegevuse sihifinantseerimist kajastatakse tuluna siis, kui sihifinantseerimine muutub sissenõutavaks ja sihifinantseerimisega seotud võimalikud tingimused on täidetud.

2013 a. saadi sihifinantseerimise kaudu 429.784 eurot EAS-ilt tööstusettevõtja tehnoloogiainvesteeringu toetust.


2013 a. on tuludesse kantud summa 68 891 eurot  
2014 a. on tuludesse kantud summa 85 957 eurot  
2015 a. on tuludesse kantud summa 85 957 eurot  
2016 a. on tuludesse kantud summa 78 794 eurot  
2017 a. on tuludesse kantud summa 85 957 eurot

Sihifinantseerimise saldo on aruandeaasta lõpus 24 228 eurot

#### Finantskohustuse arvestuspõhimõte:

Kõik finantskohustused (võlad tamiijatele, võetud laenud, viitvõlad ning muud lühi- ja pikaajalised võlakohustused) võetakse algselt arvele nende soetusmaksumuses, mis sisaldab ka kõiki soetamisega otseselt kaasnevaid kulutusi. Edasine kajastamine toimub korrigeeritud soetusmaksumuse meetodil. Lühiajaliste finantskohustuste korrigeeritud soetusmaksumus on üldjuhul võrdne nende

Initialled for identification purposes only  
Allkirjastatud identifitseerimiseks  
Date/kuupäev.....16.04.2018.....  
Signature/allkiri.....  
KPMG, Tallinn

*L.H.* 

nominaalväärtusega, mis tõttu lühiajalisi finantskohustusi kajastatakse bilansis maksmisele kuuluvas summas. Pikaajaliste finantskohustuste korrigeeritud soetusmaksumuse arvestamiseks võetakse nad algselt arvele saadud tasu õiglases väärtuses (milles on maha arvatud tehingukulutused), arvestades järgnevatel perioodidel kohustustelt intressikulu kasutades sisetise intressimäära meetodit

Finantskohustus liigitatakse lühiajaliseks, kui selle tasumise tähtaeg on kaheist kuu jooksul alates aruandekuupäevast, või ettevõtte pole tingimusteta õigusl kohustuse tasumist edasi lükata rohkem kui 12 kuud pärast aruandekuupäeva. Laenukohustusi, mille tagasimakse tähtaeg on 12 kuu jooksul aruandekuupäevast, kuid mis refinantseeritakse pikaajaliseks pärast aruandekuupäeva, kuid enne aastaaruande kinnitamist, kajastatakse lühiajalistena. Samuti kajastatakse lühiajalistena laenukohustusi, mida laenuandjal oli õigus aruandekuupäeval tagasi kutsuda laenulepingus sätestatud tingimuste rikkumise tõttu.

#### Tulud

Tulu kaupade müügist kajastatakse siis, kui olulised omandiga seonduvad riskid ja hüved on läinud üle ostjale ning müügitulu ja tehinguga seotud kulutusi on võimalik usaldusväärselt mõõta. Tulu teenuste müügist kajastatakse lähtudes valmidusastme meetodist, teenuse osutamisest saadavad tulud ja kasum kajastatakse proportsionaalselt samades perioodides nagu teenuse osutamisega kaasnevad kulutused

#### Seotud osapooled

Ettevõtte loeb osapooli seotuks juhul, kui üks osapool omab kas kontrolli teise osapooli üle või olulist mõju teise osapooli äriistele otsustele. Scanfil OU-ga seotud osapooled on:

• emaettevõtet Scanfil EMS Oy;

teised emaettevõttega samasse konsolideerimisgruppi kuuluvad ettevõtted.

osahingu juhataise ja nõukogu liikmed, lisaks on seotud osapoolteks eelnevalt kirjeldatud isikute lähisugulased ja nendega seotud ettevõtted. Võlgnevus seotud osapooltele on kajastatud bilansis kirjetel nõuded kontsernile, võlgnevus kontsernile ja muud võlad kontsernile (laen, intress)

Ettevõtte juhtkonna hinnangul ei ole tehingutes eelpoolnimetatud osapooltega kasutatud turuhinnast erinevaid hindasid.

Initialed for identification purposes only

Allkirjastatud identifitseerimiseks

Date/kuupäev..... 16.02.2018

Signature/allkiri.....

KPMG, Tallinn



## Lisa 2 Nõuded ja ettemaksed (eurodes)

	31.12.2017	Jaotus järelejäänud tähtaaja järgi			Lisa nr
		12 kuu jooksul	1 - 5 aasta jooksul	üle 5 aasta	
Nõuded ostjate vastu	11 353 274	11 353 274	0	0	
Ostjatele laekumata arved	11 353 274	11 353 274	0	0	
Nõuded seotud osapoolte vastu	606 305	606 305	0	0	15
Maksude ettemaksed ja tagasinõuded	421 534	421 534	0	0	4
Ettemaksed	77 864	77 864	0	0	
Tulevaste perioodide kulud	27 709	27 709	0	0	
Muud makstud ettemaksed	50 155	50 155	0	0	
Kokku nõuded ja ettemaksed	12 458 977	12 458 977	0	0	

	31.12.2016	Jaotus järelejäänud tähtaaja järgi			Lisa nr
		12 kuu jooksul	1 - 5 aasta jooksul	üle 5 aasta	
Nõuded ostjate vastu	10 972 185	10 972 185	0	0	
Ostjatele laekumata arved	10 972 185	10 972 185	0	0	
Nõuded seotud osapoolte vastu	361 234	361 234	0	0	15
Maksude ettemaksed ja tagasinõuded	252 624	252 624	0	0	4
Ettemaksed	111 159	111 159	0	0	
Kokku nõuded ja ettemaksed	11 697 202	11 697 202	0	0	

## Lisa 3 Varud (eurodes)

	31.12.2017	31.12.2016
Tooraine ja materjal	11 879 188	10 655 936
Lõpetamata toodang	1 700 759	1 482 518
Valmistoodang	2 120 273	2 671 191
Allahindluse reserv	-380 090	-298 421
Kokku varud	15 320 130	14 411 224


Initialed for identification purposes only

Allkirjastatud identifitseerimiseks

Date/kuupäev..... 10.02.2018

Signature/allkiri.....

KPMG, Tallinn





### Lisa 4 Maksude ettemaksed ja maksuvõlad (eurodes)

	31.12.2017		31.12.2016	
	Ettemaks	Maksuvõlg	Ettemaks	Maksuvõlg
Käibemaks	421 534	0	252 624	0
Üksiküliku tulumaks	0	95 278	0	81 595
Erisoodustuse tulumaks	0	9 572	0	8 033
Sotsiaalmaks	0	356 277	0	317 642
Kohustuslik kogumispension	0	10 966	0	9 367
Töötuskindlustusmaksed	0	17 615	0	15 428
<b>Kokku maksude ettemaksed ja maksuvõlad</b>	<b>421 534</b>	<b>489 708</b>	<b>252 624</b>	<b>432 066</b>


Vi ka lisa 2

### Lisa 5 Materiaalsed põhivarad (eurodes)

	Maa	Ehitised	Arvutid ja arvutisüsteemid		Masinad ja seadmed	Müüdud materiaalsed põhivarad	Lõpetamata projektid	Lõpetamata projektid ja ettemaksed	Kokku
			Arvutid ja arvutisüsteemid	Muud masinad ja seadmed					
<b>31.12.2016</b>									
Soetusmaksumus	48 779	5 391 281	323 360	7 371 990	7 695 350	587 966	12 866	12 866	13 736 242
Akumuleeritud kulum	0	-3 437 667	-116 339	-5 448 924	-5 565 263	-561 378	0	0	-9 564 308
Jätkumaksumus	48 779	1 953 614	207 021	1 923 066	2 130 087	26 588	12 866	12 866	4 171 934
Ostud ja parandused	0	27 974	28 124	405 497	433 621	61 252	29 304	29 304	552 151
Uute ehitiste ost, uuisehitus, parandused		27 974					29 304	29 304	57 278
Muud ostud ja parandused			28 124	405 497	433 621	61 252	0	0	494 873
Amortisatsioonikulu	0	-250 248	-47 310	-463 613	-510 923	-75 119	0	0	-836 290
Allahindlused väärtuse languse tõttu	0	0	45 133	1 311 375	1 356 508	8 000	0	0	1 364 508
Müügid	0	0	0	-961 581	-961 581	-8 000	0	0	-969 581
Muud muutused	0	0	-45 133	-349 794	-394 927	0	0	0	-394 927
<b>31.12.2017</b>									
Soetusmaksumus	48 779	5 419 255	306 351	6 466 112	6 772 463	641 216	42 170	42 170	12 923 885
Akumuleeritud kulum	0	-3 687 915	-118 516	-4 601 162	-4 719 678	-628 497	0	0	-9 036 090
Jätkumaksumus	48 779	1 731 340	187 835	1 864 950	2 052 785	12 721	42 170	42 170	3 887 795

Müüdud materiaalsed põhivarad müügihinna

Initialled for identification purposes only  
 Allkirjastatud identifitseerimiseks  
 Date/kuupäev..... 16.02.2018  
 Signature/allkiri.....  
 KPMG, Tallinn



	2017
Masined ja seadmed	53 833
Muud masined ja seadmed	53 833
Kokku	53 833

## Lisa 6 Laenukohustised (eurodes)

	31.12.2017	Jaotus järelejäänud tähtaja järgi			Intressimäär	Alusvaluuta	Lõpptähtaeg
		12 kuu jooksul	1 - 5 aasta jooksul	Üle 5 aasta			
Pikaajalised laenud							
Scanfil EMS OYj	1 262 503	841 666	420 837	2,3%+Euribor	EUR	2019	
Pikaajalised laenud kokku	1 262 503	841 666	420 837				
Laenukohustised kokku	1 262 503	841 666	420 837				

	31.12.2016	Jaotus järelejäänud tähtaja järgi			Intressimäär	Alusvaluuta	Lõpptähtaeg
		12 kuu jooksul	1 - 5 aasta jooksul	Üle 5 aasta			
Pikaajalised laenud							
Scanfil EMS OYj	2 525 002	841 666	1 683 336	2,3%+Euribor	EUR	2019	
Pikaajalised laenud kokku	2 525 002	841 666	1 683 336				
Laenukohustised kokku	2 525 002	841 666	1 683 336				

### Tagatiseks panditud varade bilansiline (jääk)maksumus

	31.12.2017	31.12.2016
Ehtsed	1 731 340	1 953 614
Kokku	1 731 340	1 953 614

Initialled for identification purposes only

Allkirjastatud identifitseerimiseks

Date/kuupäev..... 16.02.2018

Signature/allkiri.....

KPMG, Tallinn

### Lisa 7 Võlad ja ettemaksed (eurodes)

	31.12.2017		Jaotus järeljäänud tähtaja järgi			Lisa nr
		12 kuu jooksul	1 - 5 aasta jooksul		Üle 5 aasta	
Võlad tarnijatele	7 921 061	7 921 061	0	0	0	
Võlad töövõtjatele	689 811	689 811	0	0	0	
Maksuvõlad	489 708	489 708	0	0	0	4
Muud võlad	747	747	0	0	0	
Muud viitvõlad	747	747	0	0	0	
Võlad konsolideerimisgrupi ettevõtetele	522 718	522 718	0	0	0	15
<b>Kokku võlad ja ettemaksed</b>	<b>9 624 046</b>	<b>9 624 046</b>	<b>0</b>	<b>0</b>	<b>0</b>	

	31.12.2016		Jaotus järeljäänud tähtaja järgi			Lisa nr
		12 kuu jooksul	1 - 5 aasta jooksul		Üle 5 aasta	
Võlad tarnijatele	6 275 376	6 275 376	0	0	0	
Võlad töövõtjatele	619 663	619 663	0	0	0	
Maksuvõlad	432 065	432 065	0	0	0	4
Muud võlad	31	31	0	0	0	
Muud viitvõlad	31	31	0	0	0	
Võlad konsolideerimisgrupi ettevõtetele	420 171	420 171	0	0	0	15
<b>Kokku võlad ja ettemaksed</b>	<b>7 747 306</b>	<b>7 747 306</b>	<b>0</b>	<b>0</b>	<b>0</b>	


### Lisa 8 Tingimuslikud kohustised ja varad (eurodes)

	31.12.2017	31.12.2016
Tingimuslikud kohustised		
Võimalikud dividendid	12 224 474	10 058 854
Tulumaksukohustus võimalikelt dividendidelt	3 058 119	2 514 713
<b>Kokku tingimuslikud kohustised</b>	<b>15 280 593</b>	<b>12 573 567</b>

### Lisa 9 Osakapital (eurodes)

	31.12.2017	31.12.2016
Osakapital	2 000 006	2 000 006
Osade arv (tk)	2 000 006	2 000 006

Initialed for identification purposes only  
 Alk kirjastatud identifitseerimiseks  
 Date/kuupäev..... 16.02.2018  
 Signature/allkiri.....  
 KPMG, Tallinn





### Lisa 10 Müügitulu (eurodes)

	2017	2016
Müügitulu geograafiliste piirkondade lõikes		
Müük Euroopa Liidu riikidele		
Eesti	8 395 761	13 247 709
Holland	475 776	146 663
Itaalia	6 752 425	4 806 670
Poola	654 634	15 441
Prantsusmaa	337 479	11 101
Rootsi	144 994	6 823
Saksamaa	334 760	1 215 295
Soome	36 534 159	30 475 851
Ungari	0	138 713
Müük Euroopa Liidu riikidele, muud	67 642	7 622
Müük Euroopa Liidu riikidele, kokku	53 697 630	50 071 888
Müük väljapoole Euroopa Liidu riike		
Ameerika Ühendriigid	2 238 854	2 797 446
Jaapan	21 512	13 459
Hiina	3 018 662	3 939 425
Kanada	146 884	107 426
Norm	2 175	8 654
Sveits	3 398 776	1 964 265
Müük väljaspool Euroopa Liidu riike, muud	360 333	75 643
Müük väljapoole Euroopa Liidu riike, kokku	9 187 196	8 906 318
Kokku müügitulu	62 884 826	58 978 206
Müügitulu tegevusalade lõikes		
Elektronikatööstuse seadmete tootmine ja müük	62 884 826	58 978 206
Kokku müügitulu	62 884 826	58 978 206

### Lisa 11 Muud äritulud (eurodes)

	2017	2016	Lisa nr
Kasum materiaalsete põhivarade müügist	53 633	0	5
Tulu sihtfinantseerimisest	1 591	860	
Teenuste müük	73 308	227 980	
Kokku muud äritulud	128 732	228 840	

Initialed for identification purposes only

Allkirjastatud identifitseerimiseks

Date/kuupäev..... 16.02.2018

Signature/allkiri.....

KPMG, Tallinn

### Lisa 12 Kaubad, toore, materjal ja teenused (eurodes)

	2017	2016
Tooraine ja materjal	45 177 486	44 237 105
Müügi eesmärgil ostetud teenused	1 440 394	956 861
Muu tootmisega seotud kulu	912 062	1 101 245
Kokku kaubad, toore, materjal ja teenused	47 529 942	46 295 211

### Lisa 13 Mitmesugused tegevuskulud (eurodes)

	2017	2016
Mitmesugused bürookulud	549 583	459 883
Lähetuskulud	72 312	46 377
Koolituskulud	16 229	18 872
Erisoodustuskulud	272 638	268 549
Ostetud teenused	210 168	161 807
Ostetud juhtimisteenus	1 494 935	1 462 550
Autokulud	19 727	13 705
Kindlustuskulud	38 825	15 329
Halduskulud	301 882	307 928
Garantii eraldised	0	587 412
Kokku mitmesugused tegevuskulud	2 976 109	3 342 412

### Lisa 14 Tööjõukulud (eurodes)

	2017	2016
Palgakulu	6 209 982	5 806 779
Sotsiaalmaksud	2 000 181	1 891 281
Konsolideerimisgrupi palgakulu	47 867	0
Kokku tööjõukulud	8 258 030	7 698 060
Töötajate keskmine arv taandatudna täistööajale	566	548
Keskmine töötajate arv töötamise liikide kaupa:		
Töölepingu alusel töötav isik	636	606

### Lisa 15 Seotud osapooled (eurodes)

Aruandekohustuslase emaettevõtja nimetus  
Riik, kus aruandekohustuslase emaettevõtja on registreeritud  
Riik, kus kontserni emaettevõtja on registreeritud

Scanfil EMS OYJ  
Soome  
Soome

Initialled for identification purposes only

Allkirjastatud identifitseerimiseks

Date/kuupäev..... 16.02.2018


Signature/allkiri.....


KPMG, Tallinn

## Saldod seotud osapooltega rühmade lõikes

	31.12.2017		31.12.2016	
	Nõuded	Kohustised	Nõuded	Kohustised
Emaettevõtja	211 694	493 421	53 747	2 733 003
Teised samasse konsolideerimisgruppi kuuluvad ettevõtjad	394 611	20 873	307 487	212 170
<b>2017</b>	<b>Saadud laenude tagasimaksed</b>	<b>Intressimäär</b>	<b>Alusvaluuta</b>	<b>Lõpptähtaeg</b>
Emaettevõtja Scanfil OYj	1 262 503	2,3%+Euribor	EUR	31.12.2019
<b>2016</b>	<b>Saadud laenude tagasimaksed</b>	<b>Intressimäär</b>	<b>Alusvaluuta</b>	<b>Lõpptähtaeg</b>
Emaettevõtja Scanfil OYj	2 341 666	2,3%+Euribor	EUR	31.12.2019
<b>Ostud ja müügid</b>	<b>2017</b>		<b>2016</b>	
	<b>Ostud</b>	<b>Müügid</b>	<b>Ostud</b>	<b>Müügid</b>
Emaettevõtja	2 385 892	1 730 861	1 042 635	1 509 600
Teised samasse konsolideerimisgruppi kuuluvad ettevõtjad	1 262 561	1 988 190	1 243 998	2 571 768
<b>Tegev- ja kõrgemale juhtkonnale arvestatud tasud ja muud olulised soodustused</b>	<b>2017</b>		<b>2016</b>	
Arvestatud tasu	121 680		121 680	

Vt ka lisa 2,6 ja 7

  
**JARI LINNALA**  
 MD  
 SCANFIL PÄRNU

  
**PETTERI JOKITALO**  
 CEO  
 SCANFIL

Initialed for identification purposes only

Allkirjastatud identifitseerimiseks

Date/kuupäev..... 16.02.2018

Signature/allkiri.....

KPMG, Tallinn


**Aruande allkirjad**

Scanfil Osaühing (registrikood 10179589) majandusaasta 01.01.2017. – 31.12.2017.a.

aruande andmete õigsust on kinnitanud:

<b>Allkirjastaja nimi</b>	<b>Allkirjastaja roll</b>	<b>Kuupäeva</b>
Juha Petteri Jokitalo	Juhatuses liige	16.02.2018
Jari Juhani Linnana	Juhatuses liige	16.02.2018

Allkiri







KPMG Baltics OÜ  
Narva mnt 5  
Tallinn 10117  
Estonia

Telephone +372 6 268 700  
Fax +372 6 268 777  
Internet www.kpmg.ee

## SÕLTUMATU VANDEAUDIITORI ARUANNE

Scanfil OÜ osanikele

### Arvamus

Oleme auditeerinud Scanfil OÜ (ettevõtte) raamatupidamise aastaaruannet, mis sisaldab bilanssi seisuga 31. detsember 2017, kasumiaruannet, rahavoogude aruannet ja omakapitali muutuste aruannet eeltoodud kuupäeval lõppenud aasta kohta ja raamatupidamise aastaaruande lisasid, mis sisaldavad oluliste arvestuspõhimõtete kokkuvõtet ning muud selgitavat informatsiooni.

Meie arvates kajastab lehekülgedel 4 kuni 17 esitatud raamatupidamise aastaaruanne kõigis olulistes osades õiglaselt ettevõtte finantsseisundit seisuga 31. detsember 2017 ning sellel kuupäeval lõppenud majandusaasta finantstulemust ja rahavoogusid kooskõlas Eesti finantsaruandluse standardiga.

### Arvamuse alus

Teostasime oma auditi kooskõlas rahvusvaheliste auditeerimise standarditega (Eesti). Meile nende standarditega pandud kohustusi on täiendavalt kirjeldatud käesoleva aruande alalõigus „Vandeauditori kohustused seoses raamatupidamise aastaaruande auditiga”. Oleme ettevõttest sõltumatud kooskõlas Eesti Vabariigi raamatupidamise aruande auditile kohalduvate eetikanõuetega ja oleme täitnud oma muud eetikaalased kohustused vastavalt neile nõuetele. Usume, et auditi tõendusmaterjal, mille oleme hankinud, on piisav ja asjakohane, et olla aluseks meie arvamusele.

### Muu informatsioon

Juhatus vastutab muu informatsiooni eest. Muu informatsioon sisaldab tegevusaruannet, kuid ei sisalda raamatupidamise aastaaruannet ega meie vandeauditori aruannet.

Meie arvamus raamatupidamise aastaaruande kohta ei hõlma muud informatsiooni ja me ei esita selle kohta mitte mingis vormis kindlustandvat järeldust.

Seoses raamatupidamise aastaaruande auditiga on meil kohustus lugeda muud informatsiooni ja kaaluda seejuures, kas see lahkneb oluliselt raamatupidamise aastaaruandest või teadmistest, mille auditi käigus omandasime, või kas see näib olevat muul viisil oluliselt väärkajastatud. Kui me teeme oma töö alusel järelduse, et muu informatsioon on oluliselt väärkajastatud, siis oleme kohustatud sellest asjaolust teavitama. Meil ei ole sellega seoses millestki teavitada.

### Juhatus ja nende, kelle ülesandeks on valitsemine, kohustused seoses raamatupidamise aastaaruandega

Juhatus vastutab raamatupidamise aastaaruande koostamise ja õiglase esitamise eest kooskõlas Eesti finantsaruandluse standardiga, ja sellise sisekontrolli eest, mida juhatus peab vajalikuks, et oleks võimalik koostada pettusest või veast tuleneva olulise väärkajastamiseta raamatupidamise aastaaruanne.

Raamatupidamise aastaaruande koostamisel on juhatus kohustatud hindama, kas ettevõtte suudab oma tegevust jätkata, esitama infot tegevuse jätkuvusega seotud asjaolude kohta, kui see on asjakohane, ja kasutama arvestuses tegevuse jätkuvuse alusprintsipi, välja arvatud juhul, kui juhatus kavatseb ettevõtte likvideerida või selle tegevuse lõpetada või kui tal puudub sellele realistlik alternatiiv.

Need, kelle ülesandeks on valitsemine, vastutavad ettevõtte finantsaruandlusprotsessi järelevalve eest.

### Vandeauditori kohustused seoses raamatupidamise aastaaruande auditiga

Meie eesmärk on saada põhjendatud kindlus selle kohta, kas raamatupidamise aastaaruanne tervikuna on pettusest või veast tuleneva olulise väärkajastamiseta ja anda välja vandeauditori aruanne, mis sisaldab meie arvamus. Põhjendatud kindlus on kõrgetasemeline kindlus, kuid see ei taga, et olulise väärkajastamise esinemisel see kooskõlas rahvusvaheliste auditeerimise standarditega (Eesti) teostatud



auditi käigus alati avastatakse. Väärkajastamised võivad tuleneda pettusest või veast ja neid peetakse oluliseks siis, kui võib põhjendatult eeldada, et need võivad üksikult või koos mõjutada majanduslikke otsuseid, mida kasutajad raamatupidamise aastaaruande alusel teevad.

Rahvusvaheliste auditeerimise standardite (Eesti) kohase auditi käigus kasutame kutsealast otsustust ja säilitame kutsealase skeptitsismi kogu auditi vältel. Lisaks:

- teeme kindlaks raamatupidamise aastaaruande pettusest või veast tuleneva olulise väärkajastamise riskid ja hindame neid, kavandame riskidele vastavad auditiprotseduurid ja teostame neid ning hangime piisava ja asjakohase auditi tõendusmaterjali, mis on aluseks meie arvamusele. Pettusest tuleneva olulise väärkajastamise mitteavastamise risk on suurem kui veast tuleneva väärkajastamise puhul, sest pettus võib tähendada salakokkulepet, võltsimist, informatsiooni tahtlikku esitamata jätmist või vääresitust või sisekontrolli eiramist;
- omandame arusaamise auditi jaoks asjakohasest sisekontrollist, et kavandada antud tingimustes asjakohaseid auditiprotseduure, kuid mitte selleks, et avaldada arvamust ettevõtte sisekontrolli tulemuslikkuse kohta;
- hindame kasutatud arvestuspõhimõtete asjakohasust ning juhatuse raamatupidamishinnangute ja nende kohta avalikustatud informatsiooni põhjendatust;
- teeme järelduse selle kohta, kas arvestuses tegevuse jätkuvuse alusprintsipi kasutamine juhatuse poolt on asjakohane ja kas hangitud auditi tõendusmaterjali põhjal esineb sündmustest või tingimustest tulenevat olulist ebakindlust, mis võib tekitada märkimisväärset kahtlust ettevõtte jätkuva tegutsemise suhtes. Kui järeldame, et eksisteerib oluline ebakindlus, siis oleme kohustatud juhtima vandeaudiitori aruandes tähelepanu raamatupidamise aastaaruandes selle kohta avalikustatud informatsioonile või kui avalikustatud informatsioon on ebapiisav, siis modifitseerima oma arvamust. Meie järeldused põhinevad kuni vandeaudiitori aruande kuupäevani hangitud auditi tõendusmaterjalil. Tulevased sündmused või tingimused võivad põhjustada seda, et ettevõtte ei jätkata oma tegevust;
- hindame raamatupidamise aastaaruande üldist esitusviisi, struktuuri ja sisu, sealhulgas avalikustatud informatsiooni, ning seda, kas raamatupidamise aastaaruanne esitab selle aluseks olevaid tehinguid ja sündmusi õiglasel viisil.

Vahetame informatsiooni nendega, kelle ülesandeks on valitsemine, muuhulgas auditi planeeritud ulatuse ja ajastuse ning märkimisväärsete auditi tähelepanekute, kaasa arvatud auditi käigus tuvastatud märkimisväärsete sisekontrolli puuduste kohta.

Andris Jegers  
Vandeaudiitori number 171

KPMG Baltics OÜ  
Audiitorettevõtja tegevusloa number 17  
Narva mnt 5, 10117 Tallinn  
16.02.2018



## Kasumi jaotamise ettepanek

(eurodes)

	31.12.2017
Eelmiste perioodide jaotamata kasum (kahjum)	12 573 567
Aruandeaasta kasum (kahjum)	2 707 026
<b>Kokku</b>	<b>15 280 593</b>
Jaotamine	
<b>Kokku</b>	<b>15 280 593</b>

## Kasumi jaotamise otsus

(eurodes)

	31.12.2017
Eelmiste perioodide jaotamata kasum (kahjum)	12 573 567
Aruandeaasta kasum (kahjum)	2 707 026
<b>Kokku</b>	<b>15 280 593</b>

## Müügitulu jaotus tegevusalade lõikes

Tegevusala	EMTAK kood	Müügitulu (EUR)	Müügitulu %	Põhitegevusala
Elektronkomponentide tootmine	26111	62884826	100.00%	Jah

## Osanikud

Nimi / ärinimi	Isikukood / registrikood / sünniaeg	Elukoht / Asukoht	Osaluse suurus ja valuuta
Scanfil EMS Oy		Soome	2000006 EUR (Lihtomand)

## Sidevahendid

Liik	Sisu
Telefon	+372 4426800
Faks	+372 4426810
E-posti aadress	marika.laidna@scanfil.com
Veebilehe aadress	www.scanfil.com