

MAJANDUSAASTA ARUANNE

aruandeaasta algus: 01.01.2020

aruandeaasta lõpp: 31.12.2020

ärinimi: Scanfil Osaühing

registrikood: 10179589

tänava/talu nimi, Vana-Sauga tn 40
maja ja korteri number:

linn: Pärnu linn, Pärnu linn

vald: Pärnu linn

maakond: Pärnu maakond

postisihtnumber: 80044

telefon: +372 4426800


faks: +372 4426810

e-posti aadress: marika.laidna@scanfil.com

veebilehe aadress: www.scanfil.com

Sisukord

Tegevusaruanne	3
Raamatupidamise aastaaruanne	4
Bilanss	4
Kasumiaruanne	5
Rahavoogude aruanne	6
Omakapitali muutuste aruanne	7
Raamatupidamise aastaaruande lisad	8
Lisa 1 Arvestuspõhimõtted	8
Lisa 2 Nõuded ja ettemaksud	11
Lisa 3 Varud	12
Lisa 4 Maksude ettemaksud ja maksuvõlad	12
Lisa 5 Materiaalsed põhivarad	13
Lisa 6 Võlad ja ettemaksud	14
Lisa 7 Tingimuslikud kohustised ja varad	14
Lisa 8 Osakapital	14
Lisa 9 Müügitulu	15
Lisa 10 Muud äritulud	15
Lisa 11 Kaubad, toore, materjal ja teenused	16
Lisa 12 Mitmesugused tegevuskulud	16
Lisa 13 Tööjõukulud	16
Lisa 14 Seotud osapooled	16
Aruande allkirjad	18
Vandeauditori aruanne	19



Tegevusaruanne

Sissejuhatus

Scanfil OÜ alustas oma tegevust 1997 a. ja peamiseks tegevusalaks on olnud läbi aastate elektroonikatööstuse seadmete tootmine ja müük. Ettevõtte toodab mitmesuguseid tööstuselektronika, telekommunikatsiooni seadmeid ja osasid ning mehaanika looteid. Kuna Scanfil kliendid on enamuses ülemaailmsed, siis ettevõtte peab olema suuteline osutama teenuseid kogu maailmas, et olla konkurentsivõimeline. Scanfil'i eesmärk on laiendada oma tegevust, et rahuldada klientide vajadusi peamistel turgudel kogu maailmas. Scanfil OÜ kuulub Scanfil EMS OY kontserni.

Majandusaasta tulemused

Scanfil OÜ elektroonikatööstuse toodete käive aastal 2020.a. oli 68 930 tuh eur, 2019 a. oli 63 750 tuh eur. Kasum oli vastavalt 2020.a. 4 784 tuh eur ja 2019 a. 2 879 tuh eur. Tegevuse kasumlikkus oli oodatust parem 2020 a., kuna mehaanikatootmine ja integreerimine laabusid ootuspäraselt. Koostöö klientidega on toimunud sujuvalt ning reklaamtsioone on esitatud minimaalselt aasta jooksul. Kvaliteet tootmises on olnud aastate jooksul stabiilne, mis annab klientidele kindlustunde ka tulevikus.

Investeeringud

2020.a. investeeriti masinatesse ja seadmetesse tootmises 774 tuh eur
2019.a. investeeriti masinatesse ja seadmetesse tootmises 1 887 tuh eur

Personal

Scanfil OÜ töötajate arv oli 2020.a lõpus 514 töötajat, 2019.a. oli töötajate arv 541 aasta lõpus. Ettevõtte lööjõukulud koos maksudega 2020 a moodustasid kokku 8 711 tuh eur ja 2019.a. 9 105 tuh eur.

Juhalus ja nõukogu

Ettevõtte juhalusse kuuluvad juhatuse esimehena Risto Meskus ja juhatuse liikmena Tomi Takanen, nõukogu esimehena Petteri Jokitalo.

Juhatuse esimehe tasu oli 2020 a 160 tuh eur ja 2019 a. 128 tuh eur. Ettevõtte nõukogu liikmetele tasusid ei makstud, samuti ei maksta neile hüvitisi lepingu lõpetamisel.

Peamised finantsuhtarvud	2020	2019
Müük (tuh euro)	68 930	63 750
Tulu kasv	8,1%	-13,3%
Kasum/kahjum (tuh euro)	4 784	2 879
Puhaskasumi määr %	6,9%	4,5%
Lühiajaliste kohustuste kattekordaja	3,5	4,5
ROA	11,6%	9,8%

Suhtarvude arvutamisel kasutatud valemid:

Käibe kasv (%) = $(\text{müügitulu } 2020 - \text{müügitulu } 2019) / \text{müügitulu } 2019 \cdot 100$

Puhaskasumimäär (%) = $\text{puhaskasum} / \text{müügitulu} \cdot 100$

Lühiajaliste kohustuste kattekordaja (kordades) = $\text{käibevara} / \text{lühiajalised kohustused}$

ROA (%) = $\text{puhaskasum} / \text{varad kokku} \cdot 100$

Eesmärgid järgmiseks majandusaastaks

Võrreldes eelmiste aastatega planeeritakse käibe suurenemist samas mahus. 2021.a on suunatud tootmise efektiivsuse tõusule. Ettevõtte jätkab investeerimist SMART-i toimimisvõimalustesse, et juhtida tehase ja tarneahela moderniseerimist ja digitaliseerimist. Ettevõtte modifitseerib jätkuvalt MFG-tehnoloogiaid nii elektroonikas kui ka mehaanikas. Müügitööd tehakse olemasolevate ja tulevaste klientidega, laiendades toodete nimekirja ja parandades kliendisuhtlust. 2021. aasta jooksul on tulemas mitmed olulised investeeringud. Ettevõtte kavatses investeerida uutesse seadmetesse ja masinatesse vähemalt 1,6 mln eur.

Raamatupidamise aastaaruanne

Bilanss


(eurodes)

	31.12.2020	31.12.2019	Lisa nr
Varad			
Käibevarad			
Raha	5 451 917	3 898 106	
Nõuded ja ettemaksed	15 092 685	12 047 386	2
Varud	17 046 767	16 724 080	3
Kokku käibevarad	37 591 369	32 669 572	
Põhivarad			
Materiaalsed põhivarad	3 808 428	4 031 905	5
Kokku põhivarad	3 808 428	4 031 905	
Kokku varad	41 399 797	36 701 477	
Kohustised ja omakapital			
Kohustised			
Lühiajalised kohustised			
Võlad ja ettemaksed	10 607 944	7 193 924	6
Kokku lühiajalised kohustised	10 607 944	7 193 924	
Kokku kohustised	10 607 944	7 193 924	
Omakapital			
Osakapital nimiväärtuses	2 000 006	2 000 006	8
Kohustuslik reservkapital	280 551	280 551	
Muud reservid	7 000 000	7 000 000	
Eelmiste perioodide jaotamata kasum (kahjum)	16 726 996	17 347 526	
Aruandeaasta kasum (kahjum)	4 784 300	2 879 470	
Kokku omakapital	30 791 853	29 507 553	
Kokku kohustised ja omakapital	41 399 797	36 701 477	

Initialled for identification purposes only
Allkirjastatud identifitseerimiseks

25. 02. 2021

Signature / allkiri 
KPMG, Tallinn

Kasumiaruanne

(eurodes)

	2020	2019	Lisa nr
Müügitulu	68 930 461	63 750 246	9
Muud äritulud	131 234	133 505	10
Valmis- ja lõpetamata toodangu varude jääkide muutus	-801 062	179 877	
Kaubad, toore, materjal ja teenused	-50 297 534	-47 443 984	11
Milmesugused tegevuskulud	-2 670 241	-3 079 856	12
Tööjõukulud	-8 711 246	-9 105 270	13
Põhivarade kulum ja väärtuse langus	-995 323	-906 406	5
Ärikesum (kahjum)	5 586 289	3 528 112	
Intressitulud	4 750	0	
Intressikulud	-417	-452	
Muud finantstulud ja -kulud	-3 996	-23 190	
Kasum (kahjum) enne tulumaksustamist	5 586 626	3 504 470	
Tulumaks	-802 326	-625 000	
Aruandeaasta kasum (kahjum)	4 784 300	2 879 470	

Initialled for identification purposes only
Allkirjastatud identifitseerimiseks

25. 02. 2021

Signature / allkiri
KPMG, Tallinn

5



Rahavoogude aruanne

(eurodes)

	2020	2019	Lisa nr
Rahavood äritegevusest			
Ärikasum (kahjum)	5 586 289	3 528 112	
Korrigeerimised			
Põhivarade kulum ja väärtuse langus	995 323	906 406	5
Kasum (kahjum) põhivarade müügist	9 584	0	
Muud korrigeerimised	103 235	0	
Kokku korrigeerimised	1 108 142	906 406	
Äritegevusega seotud nõuete ja ettemaksete muutus	-3 281 569	2 194 441	
Varude muutus	-322 687	894 911	
Äritegevusega seotud kohustiste ja ettemaksete muutus	3 414 020	-2 882 517	
Makstud ettevõtte tulumaks	-802 326	-625 000	
Laekumised sihtfinantseerimisest	19 735	25 977	
Muud rahavood äritegevusest	101 915	105 718	
Kokku rahavood äritegevusest	5 823 519	4 148 048	
Rahavood investeerimistegevusest			
Tasulud materiaalsete ja immateriaalsete põhivarade soetamisel	-774 041	-1 887 375	5
Laekumised sihtfinantseerimisest	0	195 939	
Laekunud intressid	4 750	1 060	
Kokku rahavood investeerimistegevusest	-769 291	-1 690 376	
Rahavood finantseerimistegevusest			
Makstud intressid	-417	-452	
Makstud dividendid	-3 500 000	-2 500 000	
Kokku rahavood finantseerimistegevusest	-3 500 417	-2 500 452	
Kokku rahavood	1 553 811	-42 780	
Raha ja raha ekvivalendid perioodi alguses	3 898 106	3 940 886	
Raha ja raha ekvivalentide muutus	1 553 811	-42 780	
Raha ja raha ekvivalendid perioodi lõpus	5 451 917	3 898 106	

Initialled for identification purposes only
Allkirjastatud identifitseerimiseks

25. 02. 2021

Signature / allkiri 
KPMG, Tallinn

Omakapitali muutuste aruanne (eurodes)

	Osakapital nimiväärtuses	Kohustuslik reservkapital	Muud reservid	Jaotamata kasum (kahjum)	Kokku
31.12.2018	2 000 006	280 551	7 000 000	19 847 526	29 128 083
Aruandeaasta kasum (kahjum)	0	0	0	2 879 470	2 879 470
Väljakuulutatud dividendid	0	0	0	-2 500 000	-2 500 000
31.12.2019	2 000 006	280 551	7 000 000	20 226 996	29 507 553
Aruandeaasta kasum (kahjum)	0	0	0	4 784 300	4 784 300
Väljakuulutatud dividendid	0	0	0	-3 500 000	-3 500 000
31.12.2020	2 000 006	280 551	7 000 000	21 511 296	30 791 853



7



Initialled for identification purposes only
Allkirjastatud identifitseerimiseks

25. 02. 2021

Signature / allkiri
KPMG, Tallinn

Raamatupidamise aastaaruande lisad

Lisa 1 Arvestuspõhimõtted

Üldine informatsioon

Scanfil OÜ 2020. a. raamatupidamise aastaaruanne on koostatud kooskõlas Eesti Vabariigi finantsaruandluse standarditega, mis tugineb rahvusvahelisel tunnustatud arvestuse ja aruandluse põhimõtetele. Finantsaruandluse standardite põhinõuded on kehtestatud Eesti Vabariigi Raamatupidamise seadusega ning seda täiendavad Raamatupidamise Toimkonna poolt väljaantavad juhendid.

Scanfil OÜ kasumiaruanne on koostatud Raamatupidamise seaduse lisas 2 toodud kasumiaruande skeemi nr 1 alusel. Raamatupidamise aastaaruanne on koostatud eurodes.

Rahavoogude aruandes on äritegevuse rahavood kajastatud kaudsel meetodil. Investeeringis- ja finantseerimistegevusest tulenevad rahavood kajastatakse otsemeelodil.

Aruandepäevajärgsed sündmused

Raamatupidamise aastaaruandes kajastuvad olulised varade ja kohustuste hindamist mõjutavad asjaolud, mis ilmsid bilansikuupäeva, 31. detsembri 2020 ja aruande koostamise kuupäeva vahemikul, kuid on seotud aruandeperioodil või varasematel perioodidel toimunud tehingutega. Aruandepäevajärgsed sündmused, mida ei ole varade ja kohustuste hindamisel arvesse võetud, kuid mis oluliselt mõjutavad järgmise majandusaasta tulemust, avalikustatakse aastaaruande lisades.

Raha

Raha ja pangakontod kajastavad rahalisi vahendeid, mida hoitakse pangas arvelduskontodel. Arvelduskontol olevate rahaliste vahendite arvestust peetakse pankade ja arvelduskontode lõikes.

Välisvaluutas toimunud tehingud ning välisvaluutas fikseeritud finantsvarad ja -kohustised

Välisvaluutas fikseeritud tehingute kajastamisel on aluseks võetud tehingu toimumise päeval kehtinud Euroopa Keskpanga valuutakursid. Välisvaluutas fikseeritud varad ja kohustused seisuga 31. detsember 2020 on ümber hinnatud eurodesse aruandekuupäeval kehtinud Euroopa Keskpanga valuutakursside alusel. Välisvaluutatehingutest saadud kasumid ja kahjumid on kasumiaruandes kajastatud perioodi tulu ja kuluna.

Nõuded ja ettemaksud

Ostjatelt laekumala arved

Ostjatelt laekumala arved on bilansis hinnatud lähtuvalt tõenäoliselt laekuvatest summadest. Seejuures hinnatakse iga kliendi laekumala arveid eraldi, arvestades teadaolevat informatsiooni kliendi maksevõime kohta. Ebatõenäoliselt laekuvad nõuded on kajastatud muude tegevuskuludena.

Mitmesugused nõuded

Nõuded emattevõttele on bilansis hinnatud lähtuvalt tõenäoliselt laekuvatest summadest. Muude lühiajaliste nõuete hindamisel on vaadeldud iga nõuet eraldi.

Varud

Varud võetakse arvele nende soetusmaksumuses, mis koosneb ostukuludest, tootmiskuludest ja muudest otsesest kulustest, mis on vajalikud varude viimiseks nende olemasolevasse asukohta ja seisundisse.

Varude kuludes kajastamisel ja varude bilansilise väärtuse arvutamisel kasutatakse kaalutud keskmise soetusmaksumuse meetodit. Varud hinnatakse bilansis lähtudes sellest, kumb on madalam, kas nende soetusmaksumus või neto realiseerimismaksumus.

Varude allahindlus toimub vajadusel, kui laos on üle 12 kuu liikumatuid materjale ja varusid, mille oletatav müüghind realiseerimisel on langenud.

Materiaalsed ja immateriaalsed põhivarad

Initialled for identification purposes only
Allkirjastatud identifitseerimiseks

25. 02. 2021

Signature / allkiri
KPMG, Tallinn

Maternaalse põhivara kajastamisel bilansis on selle soetusmaksumusest maha arvatud akumuleeritud kulum. Olulisuse printsiibist lähtudes kajastatakse põhivarana need varaobjektid, mille soetusmaksumus ületab 2 000 eurot ja mille kasulik eluiga on üle ühe aasta, v.a arvutid ja muud kontoriseadmed, mis võetakse arvele sõltumata maksumusest. Madalama soetusmaksumusega kui 2 000 eurot või lühema kasuliku elueaga varaobjektid kantakse kasutusse võtmisel kuluks ning nende üle peetakse arvestust bilansiväliselt. Ettevõtte kasutab materiaalse põhivara amortiseerimisel lineaarset meetodit.

Põhivarade arvelevõtmise alampiir 2000 eur

Kasulik eluiga põhivara gruppide lõikes (aastates)

Põhivara grupi nimi	Kasulik eluiga
Hooned ja juurdeehitused	12,5-20 aastat
Masinad ja seadmed	5-10.aastat
Transpordivahendid	3-5 aastat
Litsentsid ja tarkvara	5-8.aastat

Maternaalse põhivara objekti spetsiifika tõttu võib selle kasulik eluiga erineda muu sarnase grupi omast. Sellisel juhul vaadatakse seda eraldi seisvana ning määratakse talle sobiv amortisatsiooniperiood. Materiaalsele põhivarale määratud amortisatsiooninormid vaadatakse üle, kui on ilmnenud asjaolusid, mis võivad oluliselt muuta põhivara või põhivaragrupi kasuliku eluiga. Hinnangute muutuste mõju kajastub aruandeperioodis ja järgnevatel perioodides.

Kui maternaalse põhivara objektile on tehtud selliseid parandustöid, mis tõstavad objekti võimet osaleda tulevikus majandusliku kasu loomisel, siis need kululused lisatakse põhivara objekti soetusmaksumusele. Muud kululused, mis pigem säilitavad põhivara võimet luua majanduslikku kasu, kajastatakse aruandeperioodi kuludes.

Vara väärtuse vähenemine

Igal aruandekuupäeval hindab ettevõtte juhtkond, kas on märke, mis võiksid viidata vara väärtuse langusele. Juhul kui on kahtlusi, mis viitavad varaobjekti väärtuse langemisele alla tema bilansilise väärtuse, viiakse läbi vara kaetava väärtuse test. Vara kaetav väärtus on võrdne kõrgemaga kahest näitajast: kas vara neto müügihinnast või diskonteeritud rahavoogude põhjal leitavast kasutusväärtusest. Kui testimise tulemusena selgub, et vara kaetav väärtus on madalam tema bilansilisest väärtusest, hinnatakse põhivara objekti alla tema kaetavale väärtusele. Juhul kui vara väärtuse testi ei ole võimalik teostada üksiku varaobjekti suhtes, leitakse kaetav väärtus väikseima varade grupi (raha genereeriva üksuse) kohta, kuhu see vara kuulub. Vara allahindlusi kajastatakse aruandeperioodi kuluna. Kui varem alla hinnatud varade kaetava väärtuse testi tulemusena selgub, et kaetav väärtus on tõusnud üle bilansilise jääkmaksumuse, siis tühistatakse varasem allahindlus ning suurendatakse vara bilansilist maksumust. Ülempiirk on vara bilansiline jääkmaksumus, mis oleks kujunenud arvestades vahepealsetel aastatel normaalset amortisatsiooni.

Eraldised ja tingimuslikud kohustised

Eestis kehtiva tulumaksuseaduse kohaselt ei maksustata Eestis ettevõtte aruandeaasta kasumit. Tulumaksu makstakse dividendidelt, erisoodustustelt, kingitustelt, annetustelt, vastuvõtukuludeid, ettevõtlusega millesseotud väljamaksele ning siirdehinna korrigeerimistelt. Dividendidena jaotatud kasumi maksumääraks on 20/80 väljamakstavalt netosummal. Alates 2019. aastast on võimalik dividendide väljamaksetele rakendada maksumäär 14/86. Seda soodsamat maksumäärat saab kasutada dividendimaksule, mis ulatub kuni kolme eelneva majandusaasta keskmise dividendide väljamaksmeni, mis on maksustatud 20/80 maksumääraga. Kolme eelneva majandusaasta keskmise dividendimakse arvestamisel on 2018 a. esimene arvesse võetav aasta. Teatud tingimustel on võimalik saadud dividende jaotada edasi ilma täiendava tulumaksukuluna. Dividendide väljamaksmisega kaasnevat ettevõtte tulumaksu kajastatakse kohustusena ja kasumiaruandes tulumaksukuluna samal perioodil kui dividendid välja kuulutatakse, sõltumata sellest, millise perioodi eest need on välja kuulutatud või millal need tegelikult välja makstakse. Tulumaksu tasumise kohustus tekib dividendide väljamaksete järgneva kuu 10. kuupäeval. Maksustamisüsteemi omapärast lähtuvalt ei teki Eestis registreeritud ettevõtete erinevusi vara maksuarvestuslike ja bilansiliste jääkväärtuste vahel ning sellest tulenevalt ka edasilükkunud tulumaksunõudeid ega -kohustusi. Bilansis ei kajastata tingimuslikku tulumaksukohustust, mis tekiks jaotamata kasumist dividendide väljamaksmisel. Maksimaalne tulumaksukohustus, mis kaasneks juhul, kui kogu jaotamata kasum makstaks välja dividendidena, on esitatud aastaaruande lisas 7.

Sihtfinantseerimine

Saadud sihtfinantseerimine, mille puhul tuluna kajastamise tingimused ei ole täidetud, kajastatakse bilansis kohustusena. Vastavat kohustust kajastatakse bilansis lühi- või pikaajalisena olenevalt sellest, millal toimub sihtfinantseerimisega kaasnevate tingimuste täitmine. Sihtfinantseerimise abil soetatud vara võetakse bilansis arvele tema netosetusmaksumuses – s.o vara soetusmaksumuses, millest on maha arvatud vara soetamiseks saadud sihtfinantseerimise summa (tasuta saadud vara soetusmaksumus on null). Tegevuse sihtfinantseerimist kajastatakse tuluna siis, kui sihtfinantseerimine muutub sissenõutavaks ja sihtfinantseerimisega seotud võimalikud

25.02.2021

tingimused on täidetud.

2019. a. detsembris saadi sihtfinantseerimise kaudu 195.939 eurot KIK-It. Kohustuse periood on 5 aastat.
Toetuse Meede: Investeeringud panmisse võimalikku ressursitõhusasse tehnoloogiasse, ressursijuhtimissüsteemide ja toetavate IT-rakenduste toetamine

Finantskohustuse arvestuspõhimõtte:

Kõik finantskohustused (võlad tarnijatele, võetud laenud, viitvõlad ning muud lühi- ja pikaajalised võlakohustused) võetakse algselt arvele nende soetusmaksumuses, mis sisaldab ka kõiki soetamisega otseselt kaasnevaid kulutusi. Edasine kajastamine toimub korrigeeritud soetusmaksumuse meetodil. Lühiajaliste finantskohustuste korrigeeritud soetusmaksumus on üldjuhul võrdne nende nominaalväärtusega, mistõttu lühiajalisi finantskohustusi kajastatakse bilansis maksimisele kuuluvas summas. Pikaajaliste finantskohustuste korrigeeritud soetusmaksumuse arvestamiseks võetakse nad algselt arvele saadud tasu õiglases väärtuses (millest on maha arvatud tehingukulutused), arvestades järgnevatel perioodidel kohustustelt intressikulu kasutades sisemise intressimäära meetodit

Finantskohustus liigitatakse lühiajaliseks, kui selle tasumise tähtaeg on kaheteist kuu jooksul alates aruandekuupäevast; või ettevõtte pole tingimusteta õigust kohustuse tasumist edasi lükata rohkem kui 12 kuud pärast aruandekuupäeva. Laenukohustusi, mille tagasimakse tähtaeg on 12 kuu jooksul aruandekuupäevast, kuid mis refinantseeritakse pikaajaliseks pärast aruandekuupäeva, kuid enne aastaaruande kinnitamist, kajastatakse lühiajalistena. Samuti kajastatakse lühiajalistena laenukohustusi, mida laenuandjal oli õigust aruandekuupäeval tagasi kutsuda laenulepingus sätestatud tingimuste rikkumise tõttu.

Tulud

Tulu kaupade müügist kajastatakse siis, kui olulised omandiga seonduvad riskid ja hüved on läinud üle ostjale ning müügitulu ja tehinguga seotud kulutusi on võimalik usaldusväärselt mõõta. Tulu teenuste müügist kajastatakse tähtsuses valmistusastme meetodist, teenuse osutamisest saadavad tulud ja kasum kajastatakse proportsionaalselt samades perioodides nagu teenuse osutamisega kaasnevad kulutused

Seotud osapooled

Ettevõtte loeb osapooli seotuks juhul, kui üks osapool omab kas kontrolli teise osapool üle või olulist mõju teise osapoolle äriistele otsustele. Scanfil OÜ-ga seotud osapooled on:

- emaettevõtet Scanfil EMS Oy;
 - teised emaettevõttega samasse konsolideerimisgruppi kuuluvad ettevõtted;
 - osatähtsuse juhataise ja nõukogu liikmed, lisaks on seotud osapoolteks eelnevalt kirjeldatud isikute lähisugulased ja nendega seotud ettevõtted.
- Võlgnevus seotud osapooltele on kajastatud bilansis kirjetel nõuded kontsernile, võlgnevus kontsernile ja muud võlad kontsernile (laen, intress)

Ettevõtte juhtkonna hinnangul ei ole lehingutes eelpoolnimetatud osapoolidega kasutatud turuhinnast erinevaid hindasid.

Initialed for identification purposes only
Allkirjastatud identifitseerimiseks

25. 02. 2021

Signature / allkiri
KPMG, Tallinn

Lisa 2 Nõuded ja ettemaksed

(eurodes)

	31.12.2020	Jaotus järeljäänud tähtaja järgi			Lisa nr
		12 kuu jooksul	1 - 5 aasta jooksul	üle 5 aasta	
Nõuded ostjate vastu	14 063 824	14 063 824	0	0	
Ostjatelt laekumata arved	14 063 824	14 063 824	0	0	
Nõuded seotud osapoolte vastu	261 970	261 970	0	0	14
Maksude ettemaksed ja tagasinõuded	427 583	427 583	0	0	4
Ettemaksed	103 038	103 038	0	0	
Tulevaste perioodide kulud	5 524	5 524	0	0	
Muud makstud ettemaksed	97 514	97 514	0	0	
Tulevaste perioodide kulud, seotud osapooled	236 270	236 270	0	0	14
Kokku nõuded ja ettemaksed	15 092 685	15 092 685	0	0	

	31.12.2019	Jaotus järeljäänud tähtaja järgi			Lisa nr
		12 kuu jooksul	1 - 5 aasta jooksul	üle 5 aasta	
Nõuded ostjate vastu	11 482 984	11 482 984	0	0	
Ostjatelt laekumata arved	11 482 984	11 482 984	0	0	
Nõuded seotud osapoolte vastu	277 886	277 886	0	0	14
Maksude ettemaksed ja tagasinõuded	223 769	223 769	0	0	4
Ettemaksed	62 747	62 747	0	0	
Tulevaste perioodide kulud	56 077	56 077	0	0	
Muud makstud ettemaksed	6 670	6 670	0	0	
Kokku nõuded ja ettemaksed	12 047 386	12 047 386	0	0	

Initialed for identification purposes only
Allkirjastatud identifitseerimiseks

25.02.2021

Signature / allkiri
KPMG, Tallinn

Lisa 3 Varud (eurodes)

	31.12.2020	31.12.2019
Tooraine ja materjal	12 720 853	11 631 973
Lõpetamata toodang	1 605 571	1 519 567
Valmistoodang	2 853 413	3 740 478
Allahindluse reserv	-133 070	-167 938
Kokku varud	17 046 767	16 724 080

Lisa 4 Maksude ettemaksed ja maksuvõlad (eurodes)

	31.12.2020		31.12.2019	
	Ettemaks	Maksuvõlg	Ettemaks	Maksuvõlg
Ettevõtte tulumaks	0	0	0	625 000
Käibemaks	187 089	0	223 769	0
Üksikisiku tulumaks	0	88 062	0	70 848
Erisoodustuse tulumaks	0	6 085	0	6 822
Sotsiaalmaks	0	359 120	0	325 903
Kohustuslik kogumispension	0	10 235	0	16 132
Töötuskindlustusmaksed	0	18 018	0	9 265
Ettemaksukonto jääk	240 494		0	
Kokku maksude ettemaksed ja maksuvõlad	427 583	481 520	223 769	1 053 970

VI. ka lisa 2 ja 6

Initialled for identification purposes only
Allkirjastatud identifitseerimiseks

25. 02. 2021

Signature / allkiri 
KPMG, Tallinn



Lisa 5 Materiaalsed põhivarad (eurodes)

	Maa	Ehitised	Arvutid ja arvutisüsteemid	Muud masinad ja seadmed	Masinad ja seadmed	Muud materiaalsed põhivarad	Lõpetamata projektid	Kokku
31.12.2018								
Soetusmaksumus	48 779	5 520 970	314 529	6 654 211	6 968 740	658 515	0	13 197 004
Akumuleeritud kulum		-3 920 219	-201 188	-5 170 206	-5 371 394	-658 515	0	-9 950 128
Jääkmaksumus	48 779	1 600 751	113 341	1 484 005	1 597 346	0	0	3 246 876
Ostud ja parendused	0	98 353	235 396	1 551 430	1 786 826	0	2 196	1 887 375
Amortisatsioonikulu	0	-214 076	-78 267	-614 064	-692 331	0	0	-906 407
Muud muutused	0	0	0	-195 939	-195 939	0	0	-195 939
31.12.2019								
Soetusmaksumus	48 779	5 619 323	549 925	8 009 702	8 559 627	0	2 196	14 229 925
Akumuleeritud kulum	0	-4 134 295	-279 455	-5 784 270	-6 063 725	0	0	-10 198 020
Jääkmaksumus	48 779	1 485 028	270 470	2 225 432	2 495 902	0	2 196	4 031 905
Ostud ja parendused	0	145 852	3 000	625 188	628 188	0	0	774 040
Uute ehitiste ost, uusehitus, parendused		145 852						145 852
Muud ostud ja parendused			3 000	625 188	628 188	0	0	628 188
Amortisatsioonikulu	0	-211 171	-28 640	-755 510	-784 150	0	0	-995 321
Ümberliigitamised	0	0	0	-124 471	-124 471	0	-2 196	-126 667
Muud ümberliigitamised	0	0	0	-124 471	-124 471	0	-2 196	-126 667
Muud muutused	0	0	0	124 471	124 471	0	0	124 471
31.12.2020								
Soetusmaksumus	48 779	5 765 175	552 925	8 634 890	9 187 815	0	0	15 001 769
Akumuleeritud kulum	0	-4 345 466	-308 095	-6 539 780	-6 847 875	0	0	-11 193 341
Jääkmaksumus	48 779	1 419 709	244 830	2 095 110	2 339 940	0	0	3 808 428

Initialled for identification purposes only
Allkirjastatud identifitseerimiseks

25. 02. 2021

Signature / allkiri
KPMG, Tallinn

Lisa 6 Võlad ja ettemaksud (eurodes)

	31.12.2020	Jaotus järeljäänud tähtaja järgi			Lisa nr
		12 kuu jooksul	1 - 5 aasta jooksul	üle 5 aasta	
Võlad tarnijatele	9 126 965	9 126 965	0	0	
Võlad töövõtjatele	737 497	737 497	0	0	
Maksuvõlad	481 520	481 520	0	0	4
Võlad konsolideerimisgrupi ettevõtetele	261 962	261 962	0	0	14
Kokku võlad ja ettemaksud	10 607 944	10 607 944	0	0	

	31.12.2019	Jaotus järeljäänud tähtaja järgi			Lisa nr
		12 kuu jooksul	1 - 5 aasta jooksul	üle 5 aasta	
Võlad tarnijatele	5 126 757	5 126 757	0	0	
Võlad töövõtjatele	692 600	692 600	0	0	
Maksuvõlad	1 053 970	1 053 970	0	0	4
Võlad konsolideerimisgrupi ettevõtetele	320 597	320 597	0	0	14
Kokku võlad ja ettemaksud	7 193 924	7 193 924	0	0	

Lisa 7 Tingimuslikud kohustised ja varad (eurodes)

	31.12.2020	31.12.2019
Tingimuslikud kohustised		
Võimalikud dividendid	13 521 132	16 239 736
Tulumaksudkohustus võimalikelt dividendidelt	3 205 864	3 987 260
Kokku tingimuslikud kohustised	16 726 996	20 226 996

Lisa 8 Osakapital (eurodes)

	31.12.2020	31.12.2019
Osakapital	2 000 006	2 000 006
Osade arv (tk)	2 000 006	2 000 006

Initialled for identification purposes only
Allkirjastatud identifitseerimiseks

25.02.2021

Signature / allkiri 
KPMG, Tallinn

Lisa 9 Müügitulu

(eurodes)

	2020	2019
Müügitulu geograafiliste piirkondade lõikes		
Müük Euroopa Liidu riikidele		
Eesti	12 290 554	8 361 061
Holland	498 718	806 078
Itaalia	6 516 925	7 280 584
Poola	922 611	678 658
Prantsusmaa	138 097	87 823
Rootsi	544 896	477 526
Saksamaa	790 526	602 674
Soome	33 070 027	33 401 306
Taani	1 657 442	1 002 847
Müük Euroopa Liidu riikidele, muud	590 442	757 084
Müük Euroopa Liidu riikidele, kokku	57 020 238	53 455 641
Müük väljapoole Euroopa Liidu riike		
Ameerika Ühendriigid	3 167 937	2 803 158
Jaapan	9 225	0
Hiina	3 317 750	2 711 524
Kanada	51 561	154 573
Norra	12 764	4 610
Šveits	5 027 919	4 375 250
Müük väljapoole Euroopa Liidu riike, muud	323 067	245 490
Müük väljapoole Euroopa Liidu riike, kokku	11 910 223	10 294 605
Kokku müügitulu	68 930 461	63 750 246
Müügitulu tegevusalade lõikes		
Elektroonikatööstuse seadmete tootmine ja müük	68 930 461	63 750 246
Kokku müügitulu	68 930 461	63 750 246

Lisa 10 Muud äritulud

(eurodes)

	2020	2019
Teenuste müük	131 234	133 505
Kokku muud äritulud	131 234	133 505

Initialled for identification purposes only
Allkirjastatud identifitseerimiseks

25. 02. 2021

Signature / allkiri 
KPMG, Tallinn

Lisa 11 Kaubad, toore, materjal ja teenused (eurodes)

	2020	2019
Tooraine ja materjal	47 612 359	45 202 006
Müügi eesmärgil ostetud teenused	1 847 320	1 529 841
Muu tootmisega seotud kulu	837 855	712 137
Kokku kaubad, toore, materjal ja teenused	50 297 534	47 443 984

Lisa 12 Mitmesugused tegevuskulud (eurodes)

	2020	2019
Mitmesugused bürookulud	565 504	516 384
Lähetuskulud	9 558	69 400
Koolituskulud	18 370	31 652
Erisoodustuskulud	139 642	194 020
Ostetud teenused	310 297	339 929
Ostetud juhtimisteenus	1 236 600	1 499 764
Autokulud	10 214	8 640
Kindlustuskulud	44 468	42 969
Halduskulud	335 588	377 098
Kokku mitmesugused tegevuskulud	2 670 241	3 079 856

Lisa 13 Tööjõukulud (eurodes)

	2020	2019
Palgakulu	6 490 534	6 808 577
Sotsiaalmaksud	2 060 412	2 168 773
Konsolideerimisgrupi palgakulu	160 300	127 920
Kokku tööjõukulud	8 711 246	9 105 270
Töötajate keskmine arv laandatuna täistööajale	452	453
Keskmine töötajate arv töötamise liikide kaupa		
Töölepingu alusel töötav isik	514	541
Juriidilise isiku juhtimis- või kontrollorgani liige	1	1

Lisa 14 Seotud osapooled (eurodes)

Saldod seotud osapooltega rühmade lõikes

Initialled for identification purposes only
Allkirjastatud identifitseerimiseks

25. 02. 2021

Signature / allkiri
KPMG, Tallinn

	31.12.2020		31.12.2019	
	Nõuded	Kohustised	Nõuded	Kohustised
Emaettevõtja	0	233 845	61 929	272 508
Teised samasse konsolideerimisgruppi kuuluvad ettevõtjad	261 970	261 962	215 957	48 089

Kaupade ja teenuste ostud ja müügid

	2020		2019	
	Kaupade ja teenuste ostud	Kaupade ja teenuste müügid	Kaupade ja teenuste ostud	Kaupade ja teenuste müügid
Emaettevõtja	1 450 193	1 828	2 199 681	1 189 645
Teised samasse konsolideerimisgruppi kuuluvad ettevõtjad	883 467	2 587 310	484 850	1 266 732

Tegev- ja kõrgemale juhtkonnale arvestatud tasud ja muud olulised soodustused

	2020	2019
Arvestatud tasu	160 300	127 920

Initialed for identification purposes only
Allkirjastatud identifitseerimiseks

25. 02. 2021

Signature / allkiri
KPMG, Tallinn

T

Pm?

17

Aruande allkirjad

Aruande lõpetamise kuupäev on: 25.02.2021

Scanfil OÜ (registrikood: 10179589) 01.01.2020 - 31.12.2020 majandusaasta aruande andmete õigsust on kinnitanud:


Allkirjastaja nimi

Allkirjastaja roll

Allkiri

Risto Paavo Johannes Meskus

Juhatuseliige



Tomi Olavi Takanen

Juhatuseliige





KPMG Baltics OÜ
Narva mnt 5
Tallinn 10117
Estonia

Telephone +372 6 268 700
Fax +372 6 268 777
Internet www.kpmg.ee

SÕLTUMATU VANDEAUDIITORI ARUANNE

Scanfil OÜ osanikule

Arvamus

Oleme auditeerinud Scanfil OÜ (ettevõtte) raamatupidamise aastaaruannet, mis sisaldab bilanssi seisuga 31. detsember 2020, kasumiaruannet, rahavoogude aruannet ja omakapitali muutuste aruannet eeltoodud kuupäeval lõppenud aasta kohta ja raamatupidamise aastaaruande lisasid, mis sisaldavad oluliste arvestuspõhimõtete kokkuvõtet ning muud selgitavat informatsiooni.

Meie arvates kajastab lehekülgedel 4 kuni 17 esitatud raamatupidamise aastaaruanne kõigis olulistes osades õiglaselt ettevõtte finantsseisundit seisuga 31. detsember 2020 ning sellel kuupäeval lõppenud majandusaasta finantstulemust ja rahavoogusid kooskõlas Eesti finantsaruandluse standardiga.

Arvamuse alus

Viisime auditi läbi kooskõlas rahvusvaheliste auditeerimise standarditega (Eesti). Meie kohustusi vastavalt nendele standarditele kirjeldatakse täiendavalt meie aruande osas „Vandeauditori kohustused seoses raamatupidamise aastaaruande auditiga”. Me oleme ettevõttest sõltumatud kooskõlas kutseliste arvestuseksperptide eetikakoodeksiga (Eesti) (sh sõltumatuse standardid), ja oleme täitnud oma muud eetikaalased kohustused vastavalt nendele nõuetele. Me usume, et auditi tõendusmaterjal, mille oleme hankinud, on piisav ja asjakohane aluse andmiseks meie arvamusele.

Muu informatsioon

Juhtkond vastutab muu informatsiooni eest. Muu informatsioon sisaldab tegevusaruannet, kuid ei sisalda raamatupidamise aastaaruannet ega meie vandeauditori aruannet.

Meie arvamus raamatupidamise aastaaruande kohta ei hõlma muud informatsiooni ja me ei esita selle kohta mitte mingis vormis kindlustandvat järeldust.

Seoses raamatupidamise aastaaruande auditiga on meil kohustus lugeda muud informatsiooni ja kaaluda seejuures, kas see lahkneb oluliselt raamatupidamise aastaaruandest või teadmistest, mille auditi käigus omandasime, või kas see näib olevat muul viisil oluliselt väärkajastatud. Kui me teeme oma töö alusel järelduse, et muu informatsioon on oluliselt väärkajastatud, siis oleme kohustatud sellest asjaolust teavitama. Meil ei ole sellega seoses millestki teavitada.

Juhtkonna ja nende, kelle ülesandeks on valitsemine, kohustused seoses raamatupidamise aastaaruandega

Juhtkond vastutab raamatupidamise aastaaruande koostamise ja õiglase esitamise eest kooskõlas Eesti finantsaruandluse standardiga, ja sellise sisekontrolli eest, mida juhatus peab vajalikuks, et oleks võimalik koostada pettusest või veast tuleneva olulise väärkajastamiseta raamatupidamise aastaaruanne.

Raamatupidamise aastaaruande koostamisel on juhatus kohustatud hindama, kas ettevõtte suudab oma tegevust jätkata, esitama infot tegevuse jätkuvusega seotud asjaolude kohta, kui see on asjakohane, ja kasutama arvestuses tegevuse jätkuvuse alusprintsipi, välja arvatud juhul, kui juhtkond kavatseb ettevõtte likvideerida või selle tegevuse lõpetada või kui tal puudub sellele realistlik alternatiiv.

Need, kelle ülesandeks on valitsemine, vastutavad ettevõtte finantsaruandlusprotsessi järelevalve eest.

Vandeauditori kohustused seoses raamatupidamise aastaaruande auditiga

Meie eesmärk on saada põhjendatud kindlus selle kohta, kas raamatupidamise aastaaruanne tervikuna on pettusest või veast tuleneva olulise väärkajastamiseta ja anda välja vandeauditori aruanne, mis sisaldab meie arvamust. Põhjendatud kindlus on kõrgetasemeline kindlus, kuid see ei taga, et olulise

väärkajastamise esinemisel see kooskõlas rahvusvaheliste auditeerimise standarditega (Eesti) teostatud auditi käigus alati avastatakse. Väärkajastamised võivad tuleneda pettusest või veast ja neid peetakse oluliseks siis, kui võib põhjendatult eeldada, et need võivad üksikult või koos mõjutada majanduslikke otsuseid, mida kasutajad raamatupidamise aastaaruande alusel teevad.

Rahvusvaheliste auditeerimise standardite (Eesti) kohase auditi käigus kasutame kutsealast otsustust ja säilitame kutsealase skeptitsismi kogu auditi vältel. Lisaks:

- teeme kindlaks raamatupidamise aastaaruande pettusest või veast tuleneva olulise väärkajastamise riskid ja hindame neid, kavandame riskidele vastavad auditiprotseduurid ja teostame neid ning hangime piisava ja asjakohase auditi tõendusmaterjali, mis on aluseks meie arvamusele. Pettusest tuleneva olulise väärkajastamise mitteavastamise risk on suurem kui veast tuleneva väärkajastamise puhul, sest pettus võib tähendada salakokkulepet, võltsimist, informatsiooni tahtlikku esitamata jätmist või vääresitust või sisekontrolli eiramist;
- omandame arusaamise auditi jaoks asjakohasest sisekontrollist, et kavandada antud tingimustes asjakohaseid auditiprotseduure, kuid mitte selleks, et avaldada arvamust ettevõtte sisekontrolli tulemuslikkuse kohta;
- hindame kasutatud arvestuspõhimõtete asjakohasust ning juhatuse raamatupidamishinnangute ja nende kohta avalikustatud informatsiooni põhjendatust;
- teeme järelduse selle kohta, kas arvestuses tegevuse jätkuvuse alusprintsipi kasutamine juhatuse poolt on asjakohane ja kas hangitud auditi tõendusmaterjali põhjal esineb sündmustest või tingimustest tulenevat olulist ebakindlust, mis võib tekitada märkimisväärset kahtlust ettevõtte jätkuva tegutsemise suhtes. Kui järeldame, et eksisteerib oluline ebakindlus, siis oleme kohustatud juhtima vandeaudiitori aruandes tähelepanu raamatupidamise aastaaruandes selle kohta avalikustatud informatsioonile või kui avalikustatud informatsioon on ebapiisav, siis modifitseerima oma arvamust. Meie järeldused põhinevad kuni vandeaudiitori aruande kuupäevani hangitud auditi tõendusmaterjalil. Tulevased sündmused või tingimused võivad põhjustada seda, et ettevõtte ei jätkaks oma tegevust;
- hindame raamatupidamise aastaaruande üldist esitusviisi, struktuuri ja sisu, sealhulgas avalikustatud informatsiooni, ning seda, kas raamatupidamise aastaaruanne esitab selle aluseks olevaid tehinguid ja sündmusi õiglasel viisil.

Vahetame informatsiooni nendega, kelle ülesandeks on valitsemine, muuhulgas auditi planeeritud ulatuse ja ajastuse ning märkimisväärsete auditi tähelepanekute, kaasa arvatud auditi käigus tuvastatud märkimisväärsete sisekontrolli puuduste kohta.



Priit Heinaste
Vandeaudiitori number 666



Siim Külasepp
Vanseaudiitori number 698
KPMG Baltics OÜ
Audiitorettevõtja tegevusloa number 17
Narva mnt 5, 10117 Tallinn
25.02.2021

Kasumi jaotamise ettepanek

(eurodes)

	31.12.2020
Eelmiste perioodide jaotamata kasum (kahjum)	16 726 996
Aruandeaasta kasum (kahjum)	4 784 300
Kokku	21 511 296
Jaotamine	
Dividendideks	-4 000 000
Kokku	-4 000 000

Kasumi jaotamise otsus

(eurodes)

	31.12.2020
Eelmiste perioodide jaotamata kasum (kahjum)	16 726 996
Aruandeaasta kasum (kahjum)	4 784 300
Kokku	21 511 296

Müügitulu jaotus tegevusalade lõikes

Tegevusala	EMTAK kood	Müügitulu (EUR)	Müügitulu %	Põhitegevusala
Elektronkomponentide tootmine	26111	68930461	100.00%	Jah

Osanikud

Nimi / ärinimi	Isikukood / registrikood / sünniaeg	Elukoht / Asukoht	Osaluse suurus ja valuuta
Scanfil EMS Oy		Soome	2000006 EUR (Lihtomand)

Sidevahendid

Liik	Sisu
Telefon	+372 4426800
Faks	+372 4426810
E-posti aadress	marika.laidna@scanfil.com
Veebilehe aadress	www.scanfil.com