

TARTU MAAKOHUS
REGISTRIOSAKOND
SISSE TULNUD

29. Ub. 2006

2706 61043
.....

Konsolideeritud majandusaasta aruanne

OÜ TARMEKO KV

Majandusaasta algus: 14. veebruar 2005
Majandusaasta lõpp: 31. detsember 2005

Äriregistri kood 11105089
Aadress: Sõbra 56, 51013 Tartu
Telefon: 7 474 580
Faks: 7 423 382
Elektronpost tarmeko@tarmeko.ee
Interneti kodulehekülg www.tarmeko.ee
Põhitegevusala Kinnisvara haldamine ja arendamine ning
puidutootmisettevõtete haldamine
Tegevjuht Jaak Nigul
Audiitor Rimess Capital MRI OÜ

Lisatud dokumendid

1. Audiitori järeldusotsus
2. Kasumi jaotamise ettepanek

TARTU MAAKOHUS
REGISTRIOSAKOND
SISSE TULNUD

29-06-2006

Sisukord

Tegevusaruanne	3
RAAMATUPIDAMISE AASTAARUANNE.....	5
Tegevjuhtkonna deklaratsioon	5
Konsolideeritud bilanss.....	6
Konsolideeritud kasumiaruanne.....	7
Konsolideeritud rahavoogude aruanne.....	8
Omakapitali muutuste aruanne.....	9
Raamatupidamise aastaaruande lisad	10
Raamatupidamise aastaaruande koostamisel kasutatud arvestuspõhimõtted	10
Lisa 1 Raha ja pangakontod.....	14
Lisa 2 Nõuded ostjate vastu.....	14
Lisa 3 Viitlaekumised ja ettemaksed	14
Lisa 4 Maksud	14
Lisa 5 Varud	15
Lisa 6 Muud lühiajalised nõuded.....	15
Lisa 7 Kinnisvarainvesteeringud	15
Lisa 8 Materiaalne põhivara	16
Lisa 9 Tütarettevõtjad.....	17
Lisa 10 Kapitalirendiga soetatud varad.....	17
Lisa 11 Võlakohustused.....	17
Lisa 12 Muud võlad	18
Lisa 13 Viitvõlad.....	18
Lisa 14 Osakapital.....	18
Lisa 15 Müügitulu.....	19
Lisa 16 Muud äritulud ja muud ärikulud.....	19
Lisa 17 Ärikulud	20
Lisa 18 Laenude tagatised ja panditud varad.....	20
Lisa 19 TARMEKO KV OÜ (emaettevõtja) bilanss	21
Lisa 20 TARMEKO KV OÜ (emaettevõtja) kasumiaruanne	22
Lisa 21 TARMEKO KV OÜ (emaettevõtja) rahavoogude aruanne	23
Lisa 22 TARMEKO KV OÜ (emaettevõtja) omakapitali muutuste aruanne	23
Juhatuse ja nõukogu allkirjad 2005. a majandusaasta aruandele	24
Lisatud:	
Audiitori järeldusotsus	25
Majandusaasta kasumijaotamise ettepanek.....	26
Osanike nimekiri.....	27

TARTU MAAKOHUS
REGISTRIOSAKOND
SISSE TULNUD

29-06-2006

Tegevusaruanne

Tarmeko KV OÜ asutati veebruaris 2005 kinnisvara projektide arendamiseks. Tarmeko KV OÜ asutajateks olid juriidilise isikuna Nerep OÜ ja eraisikuna Pürg, Pille. Tarmeko KV OÜ omanikud on ka aruande koostamise ajal asutajad (Nerep OÜ'le kuuluva osa suurus on üle 91 %).

Reaalset majandustegevust alustas ettevõtte 2005 aasta juunis, kui võeti Tarmeko AS'ilt üle Sõbra tänava kaubanduskeskus-büroohoone arendamine ning ehituse organiseerimine.

Mais 2005 otsustas AS Tarmeko nõukogu ettevõtte reorganiseerida. Reorganiseerimise käigus otsustati müüa Tarmeko KV OÜ'le põhivara haldav ning juhtimisteenust osutav ettevõtte. Nimetatud ettevõtte ülevõtmisega tehti algust juunis 2005 ning lõpule viidi see 1. jaanuaril 2006, kui võeti üle Tarmeko AS'i üldjuhtimisega seotud töötajad.

Tarmeko KV OÜ poolt asutati kaks tütarettevõtet Tarmeko Pehmemööbel OÜ ja Tarmeko LPD OÜ. Tarmeko Pehmemööbel OÜ ostis Tarmeko AS'ilt pehmemööbli tootmise ettevõtte, mis alustas iseseisvat tegevust juulis 2005. Kuna tegemist oli tegutsuva ettevõtte ostuga, siis alustas Tarmeko Pehmemööbel OÜ koheselt tegevust täisvõimsusel.

Tarmeko LPD OÜ ostis Tarmeko AS'ilt kaks iseseisvat tootmisettevõtet: liimitud-painutatud detailide tootmisettevõtte septembris 2005 ja voodilippide tootmisettevõtte oktoobris 2005. Samuti nagu ka Tarmeko Pehmemööbel OÜ, jätkas ka Tarmeko LPD OÜ ostetud ettevõtete senist tegevust täismahus.

Juunis 2005 otsustasid Tarmeko KV OÜ omanikud suurendada Tarmeko KV OÜ osakapitali mitterahalise sissemaksega CMF Kommerts OÜ osakutega, mis omab kahte tütarettevõtet Tarmeko AS ja TKV OÜ. Seega sai Tarmeko KV OÜ'st Tarmeko grupi emaettevõtte.

Septembris 2005 otsustati liita kolm grupi ettevõtet: Tarmeko AS, CMF Kommerts OÜ ja TKV OÜ, nimetatud ettevõtetest on liitjaksetevõtteks Tarmeko AS. Liitumine toimus 31. 12. 2005 seisuga.

2005 aastal müüdi kaks kinnistut: üks Tartus Rebase tänaval, teine Tartus Võru tänaval. Nimetatud kinnistud oli otstarbekam müüa kui neid ise arendama hakata. Täiendavalt osteti juurde kinnistu Luunja vallas Lohkva külas. Aruande koostamise ajaks on ostetud ka 2005 aastal soetatud kinnistu kaks naaberkinnistut.

2006 aastal alustas Tarmeko KV OÜ uue tootmiskompleksi rajamist Luunja valda Lohkva külla. Esimese etapina on plaanis uude rajatavasse tootmiskompleksi üle viia spooni tootmise ja töötlemisega seotud ettevõtted. Uues kohas peaks tootmine algama 2006 aasta lõpul. Teise etapina on plaanis üle viia uude asukohta pehmemööbli tootmine.

Tartu linnas vabanevad tootmispinnad on planeeritud rekonstrueerida ning välja rentida.

2006 aasta mais asutas Tarmeko KV OÜ Tarmeko Metall OÜ, mis keskendub mehaanika- alaste teenuste pakkumisele eelkõige Tarmeko grupi ettevõtetele aga ka metalltoodete valmistamisele teistele klientidele.

Selleks, et saaks õiglase ülevaate Tarmeko KV OÜ tegevusest, varadest ja kohustustest, otsustati konsolideerida varad ja kohustused seisuga 31.12.2005. Kuna aga Tarmeko KV OÜ asutati alles veebruaris 2005, siis polnud majandusaasta täielik. Seega ei ole võimalik tegevust võrrelda eelneva perioodiga. CMF Kommerts OÜ koos oma tütarettevõtetega kuulub Tarmeko KV OÜ ettevõtete gruppi alates juunist, kuid kuna need ettevõtted tegutsesid 2005 aastal juba enne Tarmeko KV OÜ reaalset tegevuse algust, siis konsolideeritud kasumiaruanne ei kajasta nende ettevõtete majandustegevust 2005 aastal.

2005 aastal oli konsolideeritud müügitulu 31,4 milj. krooni (toodud müügitulu ei kajasta Tarmeko AS'i müügitulu), millest 84,6 % moodustas toodangu müük. Olulisemateks turgudeks olid Eesti ja Rootsi. Konsolideeritud brutokasum oli 10,5 milj. krooni. Turustuskulud olid 2005 aastal 1,5 milj krooni, üldhalduskulud 1,3 milj. krooni. Muud tulu saadi 34,3 milj krooni – selles summas sisaldub kinnisvara müügist saadud kasum. Konsolideeritud puhaskasumiks oli 2005 aastal 41,7 milj krooni.

29-06-2006

PEAMISED FINANTSSUHTARVUD

nimetus	2005	arvutusmetoodika 2005.a. baasil
Müügitulu	31 413 402	
Brutokasumimäär %	33,4 %	(brutokasum/müügitulu*100)
Puhaskasum	41 674 636	
Puhasrentaablus %	132,7 %	(puhaskasum/müügitulu*100)
Lühiajaliste kohustuste kattekordaja (kordades)	2,14	(käibevara/lühiajalised kohustused)
ROA %	36,8 %	(puhaskasum/varad kokku*100)
ROE %	69,2 %	(puhaskasum/omakapital kokku*100)

2005 aastal töötas emaettevõttes OÜ Tarmeko KVs keskmiselt 1 inimest, aasta lõpu seisuga oli töötajate arv 2 inimest. Töötajate tasu üldsumma oli 22 255 krooni, sealhulgas emaettevõtte juhatuse liikmele ja nõukogu liikmete tasusid ei makstud.

2006 aasta eesmärgiks on tootmise efektiivsuse suurendamine erinevates tootmisettevõtetes, uute tootmispindade kasutusele võtmine ning Tarmeko AS poolt valmistatava puitmööbli tootmise ümberkorraldamine.

Juhatuses liige

TARTU MAAKOHUS
REGISTRIOSAKOND
SISSE TULNUD

29 -06- 2006

RAAMATUPIDAMISE AASTAARUANNE
Tegevjuhtkonna deklaratsioon


.....

Juhatus kinnitab lehekülgedel 5 kuni 25 toodud OÜ Tarmeko KV ja OÜ Tarmeko KV kontserni 2005. a. konsolideeritud raamatupidamise aastaaruande koostamise õigsust ja täielikkust.

Juhatus kinnitab, et:

1. Konsolideeritud raamatupidamise aastaaruande koostamisel rakendatud arvestuspõhimõtted on vastavuses Eesti hea raamatupidamistavaga;
2. Konsolideeritud raamatupidamise aastaaruanne kajastab õigesti ja õiglaselt OÜ Tarmeko KV ja OÜ Tarmeko KV kontserni finantsseisundit, majandustulemust ja rahavoogusid;
3. OÜ Tarmeko KV ja tema tütarettevõtted on jätkuvalt tegutsevad ettevõtted.

Tartus, 26. juunil 2006.a.



Juhatuses liige
Jaak Nigul

Juhatuses liige

TARTU MAAKOHUS
REGISTRIOSAKOND
SISSE TULNUD

29-06-2006

Konsolideeritud bilanss
(kroonides)

	Lisa nr	31.12.2005	14.02.2005
VARAD			
Käibevara			
Raha ja pangakontod	1	1 444 602	40 000
Nõuded ostjate vastu	2	18 903 905	0
Muud lühiajalised nõuded	6	1 517 302	0
Viitlaekumised ja ettemaksed	3,4	3 958 406	0
Varud ja müügioteel varad	5	30 033 762	0
Käibevara kokku		55 857 977	40 000
Põhivara			
Kinnisvarainvesteeringud	7	32 800 991	0
Materiaalne põhivara	8	24 694 852	0
Põhivara kokku		57 495 843	0
VARAD KOKKU		113 353 820	40 000
KOHUSTUSED JA OMAKAPITAL			
Lühiajalised kohustused			
Võlakohustused	10,11	3 658 015	0
Ostjate ettemaksed kaupade ja teenuste eest		444 133	0
Võlad tarnijatele		11 188 633	0
Muud võlad	12	1 285 987	0
Maksuvõlad	4	3 747 062	0
Viitvõlad ja tulevaste perioodide ettemakstud tulud	13	5 787 018	0
Lühiajalised kohustused kokku		26 110 848	0
Pikaajalised kohustused			
Pikaajalised võlakohustused	11	27 036 113	0
Pikaajalised kohustused kokku		27 036 113	0
KOHUSTUSED KOKKU		53 146 961	0
Omakapital			
Osakapital	14	1 000 000	40 000
Ülekurss		17 532 223	0
Aruandeaasta kasum (kahjum)		41 674 636	0
OMAKAPITAL KOKKU		60 206 859	40 000
KOHUSTUSED JA OMAKAPITAL KOKKU		113 353 820	40 000

Juhatus liige

Allkirjastatud identiteetseerimiseks

"26" 06 2006 a.

Rimess Capital MRI OÜ

TARTU MAAKOHUS
REGISTRIOSAKOND
SISSE TULNUD

29-06-2006

Konsolideeritud kasumiaruanne
(kroonides)

.....

	Lisa nr	2005
Müügitulu	15	31 413 402
Müüdnud toodangu (kaupade, teenuste) kulu	17	-20 906 952
Brutokasum		10 506 450
Turustuskulud	17	-1 535 756
Üldhalduskulud	17	-1 353 307
Muud äritulud	16	34 286 376
Muud ärikulud	16	-6 938
Ärikasum (-kahjum)		41 896 825
Finantstulud ja -kulud		
Intressikulud		-223 270
Kasum (-kahjum) valuutakursi muutustest		-9 048
Muud finantstulud ja -kulud		10 129
Finantstulud ja -kulud kokku		-222 189
Kasum (kahjum) enne tulumaksustamist		41 674 636
Aruandeaasta puhaskasum (-kahjum)		41 674 636

Juhatuseliige

Allkirjastatud identiteetseerimiseks

"26" 06. 2006 a.

Rimess Capital MRI OÜ

TARTU MAAKOHUS
REGISTRIOSAKOND
SISSE TULNUDKonsolideeritud rahavoogude aruanne
(kroonides)

29-06-2006

	Lisa nr	2005	14.02.2005
Rahavood äritegevusest			
Ärikasum		41 896 825	0
Korrigeerimised:			
Põhivara kulum ja väärtuse langus	8,	541 130	0
Kasum (kahjum) põhivara müügist ja mahakandmisest	16	-34 280 000	0
Kahjum valuutakursi muutustest		-9 048	0
Muud finantstulud		-8 828	
Äritegevusega seotud nõuete ja ettemaksete muutus		-24 379 613	0
Varude muutus		-30 033 762	0
Äritegevusega seotud kohustuste ja ettemaksete muutus		22 452 833	0
Makstud intressid		-204 313	0
Kokku rahavood äritegevusest		-24 024 776	0
Rahavood investeerimistegevusest			
Materiaalse põhivara soetus	8	-37 649 413	0
Materiaalse põhivara müük	8	35 000 000	0
Kokku rahavood investeerimistegevusest		-2 649 413	0
Rahavood finantseerimistegevusest			
Saadud laenud		28 078 791	0
Osakapitali rahaline sissemaks		0	40 000
Kokku rahavood finantseerimistegevusest		28 078 791	40 000
Rahavood kokku		1 404 602	40 000
Raha ja raha ekvivalendid perioodi alguses	1	40 000	0
Raha ja raha ekvivalentide muutus		1 404 602	40 000
Raha ja raha ekvivalendid perioodi lõpus	1	1 444 602	40 000

Juhatusel liige

Allkirjastatud identiteetseerimiseks

"26" 06 2006 a.

Rimess Capital MRI OÜ

TARTU MAAKOHUS
REGISTRIOSAKOND
SISSE TULNUD


29-06-2006

Omakapitali muutuste aruanne
(kroonides)

.....

	Osakapital	Ülekurs	Aruandeaasta kasum/ kahjum	Kokku
Osakapitali sissemaks asutamisel	40 000	0	0	40 000
Täiendav mitterahaline sissemaks	960 000	0		960 000
Ülekurs		17 532 223		17 532 223
Aruandeperioodi kasum	0	0	41 674 636	41 674 636
Saldo seisuga 31.12.2005	1 000 000	17 532 223	41 674 636	60 206 859

Juhatusel liige



Allkirjastatud identifitseerimiseks

"26" oktoober 2006 a. 
Rimess Capital MRI OÜ

TARTU MAAKOHUS
REGISTRIOSAKOND
SISSE TULNUD**Raamatupidamise aastaaruande lisad**

29-06-2006

Raamatupidamise aastaaruande koostamisel kasutatud arvestuspõhimõtted

OÜ Tarmeko KV 2005. aasta raamatupidamise aastaaruanne on koostatud kooskõlas Eesti Vabariigi hea raamatupidamistavaga. Hea raamatupidamistava põhinõuded on kehtestatud Eesti Vabariigi raamatupidamise seaduses, mida täiendavad Raamatupidamise Toimkonna poolt välja antud juhendid.

Majandustehinguid kirjendatakse soetusmaksumuse printsiibi kohaselt nende tekkimise momendil tegelikus väärtuses. Raamatupidamise aruandeid koostatakse lähtudes tekkepõhisest arvestusprintsiibist.

Kasumiaruanne on koostatud skeemi 2 kohaselt.

Raamatupidamise aastaaruanne on koostatud Eesti kroonides.

Konsolideerimise põhimõtted

Ema- ja tütarettevõtete finantsnäitajad on grupi raamatupidamise aastaaruandes konsolideeritud rida-realt. Ema- ja tütarettevõtete vaheliste tehingute tulemusena tekkinud nõuded, kohustused, tulud, kulud ning realiseerumata kasumid ja kahjumid on elimineeritud.

2005.a konsolideeritud raamatupidamise aastaaruandes kajastuvad Tarmeko KV OÜ (emaettevõtte) ning tema tütarettevõtete OÜ CMF Kommerts (koos tütarettevõtjate Tarmeko AS, TKV OÜ), Tarmeko Pehmemööbel OÜ ja Tarmeko LPD OÜ finantsnäitajad.

Vajadusel on tütarettevõtete arvestuspõhimõtteid muudetud vastavaks grupi arvestuspõhimõtetele. Välismaiste majandusüksuste kasumiaruannete ja rahavoogude konverteerimisel Eesti kroonidesse kasutatakse aasta keskmist välisvaluuta kurssi. Välisvaluutas fikseeritud varad ja kohustused hinnatakse ümber Eesti kroonidesse 31. detsembril kehtinud Eesti panga ametliku noteeringu alusel. Aruannete ümberarvestusest tulenevad kursivahed kajastatakse omakapitalis.

Emaettevõtte konsolideerimata aruandes kajastatakse investeringuid tütarettevõttesse soetusmaksumuses.

Tütarettevõtted

Tütarettevõtteks loetakse ettevõtet, mille üle emaettevõttel on kontroll. Tütarettevõtet loetakse emaettevõtte kontrolli all olevaks, kui emaettevõtte omab kas otseselt või kaudselt üle 50% tütarettevõtte hääleõiguslikest aktsiatest või osadest või on muul moel võimeline kontrollima tütarettevõtte tegevus- ja finantspoliitikat.


Tütarettevõtete tegevus kajastub raamatupidamise aastaaruandes alates kontrolli tekkimisest kuni selle katkemiseni.

Tütarettevõtte soetamist kajastatakse ostumeetodil (välja arvatud ühise kontrolli all toimuvad äriühendused). Vastavalt ostumeetodile võetakse omandatud tütarettevõtte varad ja kohustused arvele nende õiglasest väärtusest ning omandatud osaluse soetusmaksumuse ja omandatud netovara õiglasest väärtuse vahe kajastatakse firmaväärtusena.

Raha ja raha ekvivalendid

Raha ja selle ekvivalentidena kajastatakse rahavoogude aruandes kassas olevat sularaha ja arvelduskontode jääke (v.a. arvelduskrediit).

Juhatuses liige



Allkirjastatud identiteetseerimiseks 10

"26" 06 2006 a.

Rimess Capital MRI OÜ

TARTU MAAKOHUS
REGISTRIOSAKOND
SISSE TULNUD

29 -06- 2006

Aktsiad ja muud väärtpaberid

Lühiajalised finantsinvesteeringuid aktsiatesse ja teistesse omakapitaliinstrumentidesse kajastatakse bilansis õiglases väärtuses, juhul kui see on usaldusväärset hinnatav. Aktsiaid ja muid omakapitaliinstrumente, mille õiglase väärtus ei ole usaldusväärset hinnatav, kajastatakse soetusmaksumuses

Nõuded ostjate vastu

Nõuetena ostjate vastu kajastatakse ettevõtte tavapärase äritegevuse käigus tekkinud lühiajalisi nõudeid, v.a nõudeid teiste kontserni ettevõtete vastu. Nõudeid ostjate vastu kajastatakse korrigeeritud soetusmaksumus (s.o nominaalväärtus miinus vajadusel tehtavad allahindlused).

Nõuete laekumise tõenäosust hinnatakse võimaluse korral iga ostja kohta eraldi. Kui nõuete individuaalne hindamine ei ole nõuete arvust tulenevalt võimalik, siis hinnatakse individuaalselt ainult olulisi nõudeid. Ülejäänud nõudeid hinnatakse kogumina, arvestades eelmiste aastate kogemust laekumata jäänud nõuete osas. Varem alla hinnatud ebatõenäoliste nõuete laekumist kajastatakse ebatõenäoliselt laekuvate nõuete kulu vähendamisena.

Muud nõuded

Kõiki muid nõudeid (viitlaekumised, antud laenud ning muud lühiajalised nõuded), kajastatakse korrigeeritud soetusmaksumuses.

Varud

Varud võetakse algselt arvele nende soetusmaksumuses, mis koosneb ostukulutustest, tootmiskulutustest ja muudest kulutustest, mis on vajalikud varude viimiseks nende olemasolevasse asukohta ja seisundisse. Varude ostukulutused sisaldavad lisaks ostuhinnale varude ostuga kaasnevat tollimaksu, muid mittetagastatavaid makse ja varude soetamisega otseselt seotud transpordikulutusi, millest on maha arvatud hinnaalandid ja dotatsioonid. Varude tootmiskulutused sisaldavad nii otsesid toodetega seotud kulutusi (tooraine ja materjalide ning pakkematerjali maksumus, lõpetamata toodangu ladustamisega seotud vältimatud kulutused, tööliste palgad) kui ka proportsionaalset osa tootmise üldkuludest (tootmishoonete ja -seadmete amortisatsioon, remondikulu, tootmisega seotud juhtkonna palgad). Lõpetamata toodang on kajastatud seega plaanilises omahinnas ja valmistoodang tegelikus omahinnas, mis koosneb nendest otsestest ja kaudsetest tootmisväljaminekutest, milleta varud ei oleks praeguses olukorras ja koguses.

Varude kuludes kajastamisel ja varude bilansilise väärtuse arvestamisel kasutatakse kaalutud keskmise soetusmaksumuse meetodit.

Varud hinnatakse bilansis lähtudes sellest, mis on madalam, kas soetusmaksumus või netorealiseerimismaksumus. Materjalid ja lõpetamata toodang hinnatakse alla juhul, kui nendest valmistatavate toodete hinnanguline maksumus ületab samade valmistoodete netorealiseerimismaksumuse. Varude allahindlusi nende neto realiseerimismaksumusele kajastatakse allahindluse tegemise perioodil müüdud toodangu kuluna („Realiseeritud toodete /Kaupade „teenuste kulu“).

Juhatusel liige

Allkirjastatud idonimiseotmiseks 11

26.06.2006 a. AS

Rimess Capital MRI OÜ

TARTU MAAKOHUS
REGISTRIOSAKOND
SISSE TULNUD

29-06-2006

Materiaalne põhivara

Materiaalseks põhivaraks loetakse ettevõtte enda majandustegevuses kasutatavaid varasid kasuliku tööeaga üle ühe aasta ja maksumusega alates 10 000 krooni.

Materiaalne põhivara võetakse algselt arvele tema soetusmaksumuses, mis koosneb ostuhinnast (k.a tollimaks ja muud mittetagastatavad maksud) ja otseselt soetamisega seotud kulutustest, mis on vajalikud vara viimiseks tema tööseisundisse ja –asukohta. Materiaalset põhivara kajastatakse bilansis tema soetusmaksumuses, millest on maha arvatud akumulieeritud kulum ja võimalikud väärtuse langusest tulenevad allahindlused.

Oma tarbeks valmistatud põhivara võetakse arvele soetusmaksumuses, mis koosneb tegelikest valmistamisväljaminekutest.

Varad, mille kasutusaeg on üle ühe aasta, kuid mille maksumus on alla 10 000 krooni, kajastatakse kuni kasutusele võtmiseni laos väheväärtusliku inventarina ja kantakse kasutusele võtmise hetkel 100 % kuludesse. Nende varude üle peetakse arvestust bilansiväliselt.

Amortisatsiooni arvestatakse lineaarsel meetodil lähtudes eeldatavatest kasulikest tööeast.

Amortisatsioonimäärad aastas on põhivara gruppidele järgmised:

Ehitised ja rajatised	2-6 %
Tootmiseseadmed	10-50 %
Muud masinad ja seadmed	10-20 %
Muu inventar ja tööriistad	20-30 %

Maad ei amortiseerita.

Juhul kui materiaalse põhivara objekt koosneb üksteisest eristatavatest komponentidest, millel on erinevad kasulikud eluead, on need komponendid võetud raamatupidamises arvele eraldi varadena, määrates neile eraldi amortisatsiooninormid vastavalt nende kasulikule elueale.

Juhul kui põhivara kaetav väärtus (s.o kõrgem kahest järgnevast näitajast: vara neto müügihind või vara kasutusväärtus) on väiksem tema bilansilisest jääkmaksumusest, hinnatakse materiaalse põhivara objektid alla nende kaetavale väärtusele.

Rendiarvestus

Kapitalirendina käsitletakse rendilepingut, mille puhul kõik olulised vara omandiga seonduvad riskid ja hüved kanduvad üle ettevõttele. Muud rendilepingud kajastatakse kasutusrendina.


Ettevõtte kui rentnik

Kapitalirenti kajastatakse bilansis vara ja kohustusena renditud vara õiglase väärtuse summas või rendimaksede miinimumsumma nüüdisväärtuses, juhul kui see on madalam. Rendimaksed jaotatakse finantskuluks (intressikulu) ja kohustuse jääkväärtuse vähendamiseks. Kapitalirendi tingimustel renditud varad amortiseeritakse sarnaselt omandatud põhivaraga. Kui ei ole piisavalt kindel, et rentnik omandab rendiperioodi lõpuks vara omandiõiguse, siis on amortisatsiooniperioodiks vara eeldatav kasulik tööiga või rendisuhte kehtivuse periood, olenevalt sellest, kumb on lühem.


Kasutusrendimaksed kajastatakse rendiperioodi jooksul lineaarselt kasumiaruandes kuluna.

Kasutusrendi tingimustel väljarenditud vara kajastatakse bilansis tavakorras, analoogselt põhivaraga. Väljarenditavat vara amortiseeritakse lähtudes ettevõttes sama tüüpi varade osas rakendatavatest amortiseerimispehmõtetest. Kasutusrendimaksed kajastatakse rendiperioodi jooksul lineaarselt tuluna.

Juhatusel liige



Allkirjastatud identiteetseimiseks 12

"26" 06 2006 a. 

Rimess Capital MRI OÜ

TARTU MAAKOHUS
REGISTRIOSAKOND
SISSE TULNUD

29 -06- 2006

Finantskohustused

.....

Kõik finantskohustused (võlad hankijatele, võetud laenud, viitvõlad, väljastatud võlakirjad ning muud lühi- ja pikaajalised võlakohustused) võetakse algselt arvele nende soetusmaksumuses, mis sisaldab ka kõiki soetamisega otseselt kaasnevaid kulutusi. Edasine kajastamine toimub korrigeeritud soetusmaksumuse meetodil.

Lühiajaliste finantskohustuste korrigeeritud soetusmaksumus on üldjuhul võrdne nende nominaalväärtusega, mistõttu lühiajalisi finantskohustusi kajastatakse bilansis maksmisele kuuluvas summas.

Ettevõtte tulumaks

Vastavalt kehtivale seadusandlusele Eestis ettevõtete kasumit ei maksustata, mistõttu ei eksisteeri ka edasilükkunud tulumaksu nõudeid ega kohustusi. Kasumi asemel maksustatakse Eestis jaotamata kasumist väljamakstavaid dividende maksumääraga 23/77 netodividendina väljamakstud summalt. Maksimaalne võimalik tulumaksukohustuse summa, mis võiks kaasneda dividendide väljamaksmisega, on ära toodud aastaaruande lisades

Tehingud välisvaluutas ning välisvaluutas fikseeritud finantsvarad ja -kohustused

Välisvaluutas fikseeritud tehingute kajastamisel on aluseks võetud tehingu toimumise päeval ametlikult kehtinud Eesti Panga valuutakursid. Välisvaluutas fikseeritud monetaarsed finantsvarad ja -kohustused ning mittemonetaarsed finantsvarad ja -kohustused, mida kajastatakse õiglase väärtuse meetodil, hinnatakse bilansipäeval ümber Eesti kroonidesse ametlikult kehtivate Eesti Panga valuutakursside alusel. Välisvaluutatehingutest saadud kasumid ja kahjumid kajastatakse kasumiaruandes perioodi tulu ja kuluna.

Tulude arvestus

Tulu kaupade müügist kajastatakse siis, kui kõik olulised omandiga seotud riskid on läinud üle ostjale, müügitulu ja tehinguga seotud kulu on usaldusväärselt määratav ning tehingust saadava tasu laekumine on tõenäoline.

Tulu teenuse müügist kajastatakse teenuse osutamise järel.

Intressitulu kajastatakse siis, kui tulu laekumine on tõenäoline ja tulu suurust on võimalik usaldusväärselt hinnata. Intressitulu kajastatakse kasutades vara sisemist intressimäära, välja arvatud juhtudel, kui intressi laekumine on ebakindel. Sellistel juhtudel arvestatakse intressitulu kassapõhiselt.

Kohustuslik reservkapital

Vastavalt äriseadustikule on moodustatud kohustuslik reservkapital. Reservkapital moodustatakse igaaastastest puhaskasumi eraldistest. Reservkapitali võib kasutada kahjumi katmiseks, samuti aktsiakapitali suurendamiseks. Reservkapitalist ei või teha väljamakseid aktsionäridele.

Juhatusel liige

Allkirjastatud identiteetseennemiseks 13

"26" 06 2006 a. 
Rimess Capital MRI OÜ

TARTU MAAKOHUS
REGISTRIOSAKOND
SISSE TULNUD

29-06-2006

Lisa 1 Raha ja pangakontod

	31.12.2005	14.02.2005
Sularaha kassas EEK	54 591	0
Pangakontod	1 390 011	40 000
Raha ja pangakontod kokku	1 444 602	40 000

Arveldusarve Sampo Pangas kuulub Tarmeko kontsernikonto koosseisu.

Lisa 2 Nõuded ostjate vastu

	31.12.2005
Ostjatelt laekumata arved	19 501 571
Ebatõenäoliselt laekuvad arved	-597 666
Nõuded ostjate vastu kokku	18 903 905


Lisa 3 Viitlaekumised ja ettemaksed

	31.12.2005
Maksude ettemaksed ja tagasinõuded (lisa 4)	3 346 387
Ettemaksed kindlustusele	90597
Muud ettemakstud tulevaste perioodide kulud	201 392
Ajakirjandustellimused	23 003
Muud viitlaekumised	297 028
Viitlaekumised kokku	3 958 407

Lisa 4 Maksud

	31.12.2005	
	Ettemaks	Võlg
Käibemaks	3 290 757	0
Ettevõtte tulumaks	17	8593
Üksikisiku tulumaks	786	1 205 756
Sotsiaalmaks	1 449	2 359 053
Kohustusliku kogumispensioni makse	0	69 466
Töötuskindlustusmakse	241	104 164
Maamaks	0	30
Raskeveokimaks	9 840	0
Tollimaks	43 297	0
	3 346 387	3 747 062

Juhatuses liige



Allkirjastatud identiteetseerimiseks 14

"26.06.2006 a.

Rimess Capital MRI OÜ

TARTU MAAKOHUS
REGISTRIOSAKOND
SISSE TULNUD

29-06-2006

Lisa 5 Varud

	31.12.2005
Tooraine ja materjal	12 763 502
Lõpetamata toodang	5 863 200
Valmistoodang	9 979 039
Müügiks ostetud kaubad (teenused)	1 250 518
Ettemaksed tarnijatele	177 503
Varud kokku	30 033 762

Seoses varude realiseerimismaksumuse langusega alla nende soetusmaksumuse, on AS Tarmeko varusid alla hinnatud järgnevalt:

	2005
Tooraine ja materjal	33 360
Valmistoodang	285 123
Kokku	318 483

Lisa 6 Muud lühiajalised nõuded

	Saldo 31.12.2005	Tagasimakse tähtaeg	
		12 kuu jooksul	1-5 aasta jooksul
Muud lühiajalised nõuded	1 517 302	1 412 353	104 949

Lisa 7 Kinnisvarainvesteeringud

Soetamine ja parendused	14 338 964
Ümberklassifitseerimine lõpetamata ehitusest	18 462 027
Saldo 31.12.2005	32 800 991

Juhatusel liige

Allkirjastatud identiteetseerimiseks 15


"26" 06 2006 a.

Rimess Capital MRI OÜ

Lisa 8 Materiaalne põhivara

Perioodi lõpust	Materiaalse põhivara liikumine- juhttabel	Maa	Ehitised	Masinate ja seadmed	Muu inventar	Lõpetamata ehitus	Materiaalne põhivara kokku
	Soetusmaksumus 14.02.2005	0	0	0	0	0	0
	Akumul. kulum						0
	Jääkväärtus	0	0	0	0	0	0
	soetatud	6 726 767	18 254 213	4 511 810	2 269 931	23 824 301	55 587 022
	lisandumine äriühenduse käigus			3 169 951			3 169 951
	müüdüd (-)	-720 000					-720 000
	Ümberklassif.KVI ks		-14 517 510			-18 462 027	-32 979 537
	Ümberklassif.KVI ks		178 546				178 546
	Perioodi kulum (-)		-231 712	-183 261	-126 157		-541 130
	Soetusmaksumus	6 006 767	3 736 703	7 681 761	2 269 931	5 362 274	25 057 436
	Akumul. kulum	0	-53 166	-183 261	-126 157	0	-362 584
	Jääkväärtus	6 006 767	3 683 537	7 498 500	2 143 774	5 362 274	24 694 852
Täien	Müük km-ta müügihinna	35 000 000					35 000 000
Info	Kasum müügist (+)	34 280 000					34 280 000

2005.aastal ei toimunud amortisatsiooninormide muutmist ning amortisatsiooni arvestus toimus lineaarsel meetodil. Seisuga 31.12.2005 on kapitalirendiga soetatud vara (masinate ja seadmed) soetusmaksumus 4 693 415 krooni

Allkirjastatud identifitseerimiseks
 26.06.2006 a. 
 Rimess Capital MRI OÜ

TARTU MAAKOHUS
 REGISTRIOSAKOND
 SISSE TULNUD

29-06-2006

Juhatusel liige

TARTU MAAKOHUS
REGISTRIOSAKOND
SISSE TULNUD**Lisa 9 Tütarettevõtjad**

29 -06- 2006

Tarmeko KV OÜ asutas :

juunis 2005 tütarettevõtja Tarmeko Pehmemööbel OÜ, tehes rahalise sissemakse 40 000 krooni:.....
 augustis 2005 tütarettevõtja Tarmeko LPD OÜ, tehes rahalise sissemakse 40 000 krooni.

Tarmeko KV OÜ 100 %-line tütarettevõtte on ka CMF Kommerts OÜ, mis on soetatud juunis 2005. a omanike mitterahalise sissemakse teel. Tarmeko KV OÜ hindas mitterahalise sissemakset järgnevalt:

nimiväärtus 960 000 krooni;
 ülekurs 15 800 000 krooni

Lisa 10 Kapitalirendiga soetatud varad

Kontserni kuuluvates ettevõtetes on võetud kapitalirendile masinaid ja seadmeid:

Saldo seisuga 31.12.2005

Soetusmaksumus	4 693 415
Akumuleeritud kulum	-1 575 818
Jääkmaksumus	3 117 597

Kapitalirendi võlgnevus	31.12.2005
s.h. kuni 1 aasta	809 888
1-5 aastat	1 805 449
Keskmine intressimäär	4,71%

Täiendav teave kapitalirendikohustuste kohta on avaldatud lisas 11

Lisa 11 Võlakohustused

	Saldo 31.12.2005	<u>Tagasimakse tähtaeg</u>	
		12 kuu jooksul	1-5 aasta jooksul
<i>Pikaajalised pangalaenud</i>	28 070 358	2 839 694	25 230 664
Kapitalirendikohustused	2 615 337	809 888	1 805 449
<i>Muud lühiajalised kohustused</i>	8 433	8 433	
Kokku	30 685 695	3 658 015	27 036 113

31.12.2005 a. seisuga oli kontsernil kasutada arvelduskrediiti kogusummas 8 000 000 krooni. Kõik ettevõtte võlakohustused on Eesti kroonides või eurodes. Informatsioon võlakohustuste tagatiste kohta on toodud lisas 18.

Juhatuses liige

Allkirjastatud identifitseerimiseks 17

"26.06.2006 a.

Rimess Capital MRI OÜ

				TARTU MAAKOHUS REGISTRIOSAKOND SISSE TULNUD
Lisa 12 Muud võlad				
		<u>Tagasimakse tähtaeg</u>		29-06-2006
	Saldo	12 kuu	1-5 aasta
	31.12.2005	jooksul	jooksul	
Muud lühiajalised võlad	1 285 836	1 285 836		
Kokku	1 285 836	1 285 836	0	

Lisa 13 Viitvõlad

	<u>31.12.2005</u>
Võlad töövõtjatele	5 230 658
Muud viitvõlad	556 360
Viitvõlad	5 787 018

Lisa 14 Osakapital

	<u>31.12.2005</u>
Osakapital (kroonides)	1 000 000
Osade arv (tk)	2

Nerep OÜ osaluse suurus Tarmeko KV OÜ-s 91,19 % (911 900 krooni)
 Pille Pürg'i osaluse suurus Tarmeko KV OÜ-s 8,81% (88 100 krooni)

Ettevõtte vaba omakapital seisuga 31.12.2005 moodustas 41 674 636 krooni.
 Bilansipäeva seisuga on omanikele võimalik dividendidena välja maksta 32 089 502 ning dividendide väljamaksmisega kaasneks tulumaks summas 9 585 134 krooni.

Juhatuses liige

Alkirjastatud identiteetseennamiseks 18

"26" 06 2006 a.

Rimess Capital MRI OÜ

TARTU MAAKOHUS
REGISTRIOSAKOND
SISSE TULNUD

29-06-2006

Lisa 15 Müügitulu

Kontserni müügitulu jaguneb geograafiliste piirkondade lõikes järgnevalt:

Geograafilised piirkonnad	2005	osakaal
Inglismaa	2 125 532	6,8%
Eesti	12 148 582	38,7%
Venemaa	447 195	1,4%
Rootsi	6 451 190	20,5%
Soome	2 317 080	7,4%
Taani	2 373 740	7,6%
Holland	472 420	1,5%
Norra	167 338	0,5%
Muud	4 910 325	15,6%
	31 413 402	

Müügitulu jagunemine tegevusalade lõikes:

Tegevusala	2005	osakaal
Toodangu müük	26 588 951	84,6%
Materjalide müük	314 933	1,0%
Muud teenused	4 509 518	14,4%
	31 413 402	


Lisa 16 Muud äritulud ja muud ärikulud

Muud äritulud	2005
Tulu põhivara müügist	34 280 000
Muud äritulud	6 376
Muud äritulud kokku	34 286 376

Muud ärikulud	2005
Muud ärikulud	-6 938

Muud ärikulud kokku -6 938

Juhatuses liige



Allkirjastatud identifitseerimiseks 19

"26" 06. 2006 a.

Rimess Capital MRI OÜ

TARTU MAAKOHUS
REGISTRIOBASTON
SISSE TULNUD

29 -06- 2006

Lisa 17 Ärikulud**Müüdnud toodangu kulu**

	2005
Materjalid	-10 872 527
Ostukaubad	-117 535
Transpordikulu	-444 000
Vee-, elektri- ja soojusenergia kulu	-628 652
Tööjõukulu	-5 994 691
Muud kulud	-2 849 547
Müüdnud toodangu kulu kokku	-20 906 952

Turustuskulud

	2005
Reklaamikulu	-61 524
Transpordikulu	-879 446
Tööjõukulu	-154 675
Muud kulud	-440 111
Turustuskulud kokku	-1 535 756

Üldhalduskulud

	2005
Side- ja kontorikulud	-17 245
Ostetud teenused	-21 162
Tööjõukulu	-282 268
Põhivara amortisatsioon ja väärtuse langus	-541 130
Muud kulud	-491 502
Üldhalduskulud kokku	-1 353 307

Lisa 18 Laenude tagatised ja panditud varad.

Sampo Panga laenude ja muude kohustuste tagamiseks on panditud järgmised varad:

- Hüpotek kinnistule Sõbra 56, Tartus 40 milj. krooni Sampo Panga kasuks
- Hüpotek Aura kinnistule Luunja vallas Lohkva külas 2,2 milj. krooni Sampo Panga kasuks
- Kommertspant vallasvarale 26 milj krooni

TARTU MAAKOHUS
REGISTRIOSAKOND
SISSE TULNUD

29 -06- 2006

Lisa 19 TARMEKO KV OÜ (emaettevõtja) bilanss
(kroonides)

VARAD

31.12.05.....14.02.05

KÄIBEVARA

Raha ja pangakontod	1 597	40 000
Nõuded ostjate vastu	649 049	
Mitmesugused nõuded	8 598 446	
Ettemaksed	1 836 216	
KÄIBEVARA KOKKU	11 085 308	40 000

PÕHIVARA

Pikaajalised finantsinvesteeringud	21 364 999	
Kinnisvarainvesteeringud	32 800 991	
Materiaalne põhivara	24 317 677	
PÕHIVARA KOKKU	78 483 667	

VARAD KOKKU

89 568 975 40 000

KOHUSTUSED JA OMAKAPITAL
LÜHIAJALISED KOHUSTUSED

Võlakohustused	2 839 694	
Võlad tarnijatele	231 632	
Maksuvõlad	36 098	
Viitvõlad (aruandeperioodi maksmata kulud)	38 475	
LÜHIAJALISED KOHUSTUSED KOKKU	3 145 899	

PIKAAJALISED KOHUSTUSED

Pikaajalised võlakohustused	25 230 664	
PIKAAJALISED KOHUSTUSED KOKKU	25 230 664	

KOHUSTUSED KOKKU

28 376 563

OMAKAPITAL

Osakapital nimiväärtuses	1 000 000	40 000
Ülekurss (aazhio)	20 324 999	
Aruandeaasta kasum (kahjum)	39 867 413	
KOKKU OMAKAPITAL	61 192 412	40 000

KOHUSTUSED JA OMAKAPITAL KOKKU

89 568 975 40 000

Juhatuses liige

Allkirjastatud

"26" 06 2006 a.

Rimess Capital MRI OÜ

**TARTU MAAKOHUS
REGISTRIOSAKOND
SISSE TULNUD**

Lisa 20 TARMEKO KV OÜ (emaettevõtja) kasumiaruanne
(kroonides)

29-06-2006

 2005
Müügitulu	7 090 747
Müüdüd toodangu (kaupade, teenuste) kulu	-107 636
BRUTOKASUM (-KAHJUM)	6 983 111
Üldhalduskulud	-1 224 235
Muud äritulud	34 280 000
Muud ärikulud	-6 000
ÄRIKASUM (-KAHJUM)	40 032 876
FINANTSTULUD JA -KULUD	-165 463
intressikulud	-212 010
muud finantstulud (-kulud)	46 547
KASUM (KAHJUM) ENNE TULUMAKSUSTAMIST	39 867 413
ARUANDEAASTA PUHASKASUM (-KAHJUM)	39 867 413

Juhatusel liige

Allkirjastatud identifitseerimiseks

22

"26" 06. 2006 a.

Rimess Capital MRI OÜ

TARTU MAAKOHUS
REKSTRIOBAKOND
SISSE TULNUDLisa 21 TARMEKO KV OÜ (emaettevõtja) rahavoogude aruanne
(kroonides)

29-06-2006

.....2005.....

Rahavood äritegevusest

Ärikasum	40 032 876	
Korrigeerimised:		
Põhivara kulum ja väärtuse langus	541 130	
Kasum (kahjum) põhivara müügist ja mahakandmisest	-34 280 000	
Omavalmistatud põhivara	-135 684	
Äritegevusega seotud nõuete ja ettemaksete muutus	-11 083 711	
Äritegevusega seotud kohustuste ja ettemaksete muutus	307 564	
Makstud intressid	-212 010	
Kokku rahavood äritegevusest	-4 829 835	

Rahavood investeerimistegevusest

Materiaalse põhivara soetus	-58 244 114	
Materiaalse põhivara müük	35 000 000	
Finantsinvesteeringute soetus	-80 000	
Saadud intressid	46 546	
Kokku rahavood investeerimistegevusest	-23 277 568	

Rahavood finantseerimistegevusest

Saadud laenud, emiteeritud võlakirjad	28 069 000	
Aksiakapitali rahalised sissemaksed asutamisel	0	40 000
Kokku rahavood finantseerimistegevusest	28 069 000	40 000

Rahavood kokku**-38403****Raha ja raha ekvivalendid perioodi alguses****40 000****0****Raha ja raha ekvivalentide muutus****-38403****40 000****Raha ja raha ekvivalendid perioodi lõpus****1 597****40 000**Lisa 22 TARMEKO KV OÜ (emaettevõtja) omakapitali muutuste aruanne
(kroonides)

	Osakapital	Ülekurs	Aruande- aasta kasum/ kahjum	Kokku
Osakapitali sissemaks asutamisel	40 000	0	0	40 000
Täiendav mitterahaline sissemaks	960 000	0		960 000
Ülekurs		20 324 999		20 324 999
Aruandeperioodi kasum	0	0	39 867 413	39 867 413
Saldo seisuga 31.12.2005	1 000 000	20 324 999	39 867 413	61 192 412

Juhatuses liige

Allkirjastatud identiteetseerimisega

23


"2006" a. 2006
Rimess Capital MRI OÜ

TARTU MAAKOHUS
REGISTRIOSAKOND
SISSE TULNUD

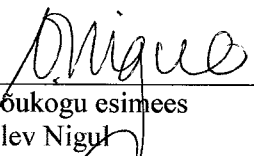
29-06-2006

Juhatus ja nõukogu allkirjad 2005. a majandusaasta aruandele


OÜ TARMEKO KV 2005. a majandusaasta aruande, mis on kinnitatud aktsionäride üldkoosoleku poolt
26. juuni 2006, kinnitamine



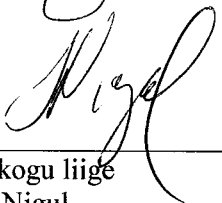
Juhatus liige
Jaak Nigul




Nõukogu esimees
Olev Nigul



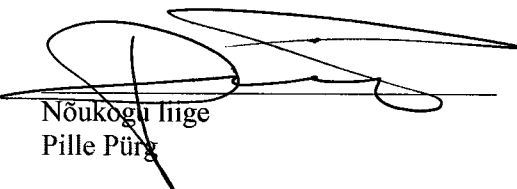
Nõukogu liige
Ago Nigul




Nõukogu liige
Ines Nigul



Nõukogu liige
Merike Nigul



Nõukogu liige
Pille Pürg



Juhatus liige

29 -06- 2006

RIMESS CAPITAL MRI OÜ
Riia 16B.....
51010 Tartu, Estonia
Tel + 372 742 7327
Fax + 372 742 7311
tartu@rimess.eeReg. kood 10987898
KMKR nr 100872659rimess@rimess.ee
www.rimess.ee

OÜ Tarmeko KV osanikele audiitori järelendusotsus


Oleme auditeerinud OÜ Tarmeko KV konsolideerimisgrupi 31.12.2005.a. lõppenud majandusaasta kohta koostatud konsolideeritud raamatupidamise aastaaruannet. Raamatupidamise aastaaruande koostamine on emaettevõtte juhtkonna kohustus. Meie ülesanne on anda auditi tulemustele tuginedes omapoolne hinnang raamatupidamise aastaaruande kohta.

Sooritasime auditi kooskõlas Eesti Vabariigi auditeerimiseeskirja nõuetega. Nimetatud eeskiri nõuab, et audit planeeritaks ja sooritataks viisil, mis võimaldab piisava kindlustundega otsustada, et raamatupidamise aastaaruanne ei sisalda olulisi vigu ja ebatäpsusi. Auditi käigus oleme väljavõtteliselt kontrollinud tõendusmaterjale, millel põhinevad raamatupidamise aastaaruandes esitatud näitajad. Meie audit hõlmas ka raamatupidamise aastaaruande koostamisel kasutatud arvestuspõhimõtete ja juhtkonnapoolsete raamatupidamislike hinnangute kriitilist analüüsi ning seisukohavõttu raamatupidamise aastaaruande esituslaadi suhtes tervikuna. Arvame, et meie audit annab piisava aluse arvamuse avaldamiseks raamatupidamise aastaaruande kohta.

Oleme seisukohal, et Eesti Vabariigi raamatupidamise heast tavast lähtuvalt koostatud konsolideeritud raamatupidamise aastaaruanne, mis näitab seisuga 31.12.2005.a. bilansi mahuks 113 353 820.- krooni ja finantstulemuseks 41 674 636.- krooni kasumit, kajastab olulises osas õigesti ja õiglaselt OÜ Tarmeko KV konsolideerimisgrupi majandusaasta tulemit ja rahavoogusid ning finantsseisundit seisuga 31.12.2005.

Tartus, 26. juunil 2006.a.

Raul Koni
Vannutatud audiitor



TÄHTS
MAAKOHUS
REGISTRIOSAKOND
SISSE TULNUD

29-06-2006

Majandusaasta kasumijaotamise ettepanek
.....

OÜ TARMEKO KV juhatus teeb osanike üldkoosolekule ettepaneku jaotada 2005.aasta konsolideeritud puhaskasum 41 674 636 alljärgnevalt:

1) 1/20 kohustuslikku reservkapitali	2 083 732
2) eelmiste perioodide jaotamata kasumi arvele	39 590 904
eelmiste perioodide jaotamata kasumi jääk peale majandusaasta aruande kinnitamist	39 590 904

Osanike nimekiri**TARTU MAAKOHUS
REGISTRIOSAKOND
SISSE TULNUD**

29 -06- 2006

Osanikud üldkoosoleku toimumise 26.06.2006.a. seisuga on alljärgnevad:

.....

OÜ Nerep

Registrikood	10882030
Aadress	Emajõe 5, Tartu 51008, Eesti
Osade arv	1
Osade nimiväärtus	911 900

Pille Pürg

Isikukood	47203090221
Aadress	Kivila 18-135, Tallinn 13813, Eesti
Osade arv	1
Osade nimiväärtus	88 100