

MAJANDUSAASTA ARUANNE

TARTU MAAKOHUS
REGISTRIOSAKOND
SISSE TULNUD

09.06.2008

25.11.2007



Majandusaasta algus: 01.01.2007
Majandusaasta lõpp: 31.12.2007

Ärinimi: **RÄÄBISE PÕLLUMAJANDUSE OSAÜHING**

Äriregistri nr. 10148761

Juriidiline aadress: JÕGEVA MK. TORMA V.
RÄÄBISE 48520

Telefon: 77 43 196; 52 97 929

E-mail: raabise@iti.ee

Põhitegevusala: Põllumajandussaaduste tootmine ja
realiseerimine

Juhataja: Ain Aru
Audiitor: Lii Simmo

Lisatud:

Audiitori otsus
Osanike nimekiri



Sisukord

| | |
|---|-------|
| TEGEVUSARUANNE | 3 |
| RAAMATUPIDAMISE AASTAARUANNE | 4 |
| Juhatuse kinnitus raamatupidamise aastaaruandele..... | |
| Bilanss | 5 |
| Kasumiaruanne (skeem 1)..... | 6 |
| Rahavoogude aruanne | 7 |
| Omakapitali muutuste aruanne | 8 |
| Raamatupidamise aastaaruande lisad | 9 |
| Lisa 1. Raamatupidamise aastaaruande koostamisel kasutatud arvestuspõhimõtted | 9-12 |
| Lisa 2. Raha | 13 |
| Lisa 3. Nõuded | 13 |
| Lisa 4. Maksud | 13 |
| Lisa 5. Varud | 13 |
| Lisa 6. Materiaalne põhivara | 14 |
| Lisa 7. Immateriaalne põhivara | 14 |
| Lisa 8. Kapitalirent | 15-16 |
| Lisa 9. Kasutusrent | 16 |
| Lisa 10. Laenukohustused | 17 |
| Lisa 11. Võlad | 17 |
| Lisa 12. Müügitulu | 18 |
| Lisa 13. Kaubad, toore, materjal ja teenused -kuluks | 18 |
| Lisa 14. Laenude tagatised ja panditud varad | 18 |
| Lisa 15. Tehingud seotud osapooltega | 18 |
| Lisa 16. Ettevõtte tulumaks | 19 |
| Lisa 17. Ettemaksud..... | 19 |
| Lisa 18. Muud võlakohustused | 20 |
| Lisa 19. Bioloogilised varad | 20 |
| Lisa 20. Dotatsioonid riigieelarvest ja muud äritulud | 21 |
| MAJANDUSAASTA KASUMI JAOTAMISE ETTEPANEK..... | 22 |
| Juhatuse ja nõukogu allkirjad 2007 . a. majandusaasta aruandele | 23 |



TEGEVUSARUANNE

2007 aastal jätkus Rääbise POÜ traditsiooniline äritegevus. Rääbise Põllumajanduse Osühingu põhitegevuseks on piima ja liha tootmine ning realiseerimine. Taimekasvatuses moodustavad põhitoodangu rohusöötaide kasvatamine oma tarbeks.

2007 .a. müügitulu oli 6 298 859 krooni. Võrreldes eelmise aastaga käive vähenes. Kogu käibest 78 % moodustab piima realiseerimine. Piima realiseeriti 1 156 tn. Keskmiseks realiseerimishinnaks kujunes 4.30 krooni kilogrammi kohta. Toodangut realiseeritakse ainult Eestis. Piima kokkuostjaks on As Tallinna Piimatööstus.

Aasta keskmine lüpsilehmade arv oli 217. Keskmiseks väljalüpsiks lehma kohta 2007.a. 6 043 kg . Loomade ja liha realiseerimine moodustab kogu käibest 16 %. Liha ja loomade kokkuostjateks olid OÜ Ankoed , Estonian –ACB- Vianco OÜ, As Rakvere Lihakombinaat ja Oü Pandivere Lihatööstus. Söödaratsioonide koostamiseks loomakasvatuses on kaasatud konsulent , mille tulemuseks peaks olema jätkuv piimatoodangu tõus. Kartulit kasvatati 30 hektaril, millest peale suurema kartuli turustamist alles jäänud väiksem kartul kasutati loomasöödaks.

2007 aastal soetati kapitalirendiga haagiskogur Pöttinger Jumbo , mille tulemusel paraneb varutava silo kvaliteet. Jätkuvalt toimub ka rohumade uuendamine.

Suurfarmis investeeriti 100 000 krooni 0 – 2 kuu vanuste vasikate pidamisele. 2008 aastal on plaanis noorkarjale aedade tegemine, et loomad saaksid suveperioodil olla õues vabapidamisel.

Omakasutuseks sai Rääbise POÜ- le juurde ostetud maad..Majandustegevuse käigus kasutati Seb Eesti Ühispangalt võetud lühiajalist pangalaenu ja arvelduskrediiti.

Osühingu igapäevast tööd juhtis juhatus ja juhatuse poolt valitud spetsialistid.

Ettevõtte kasutas ka renditööjõudu.

Keskmine oma töötajate arv 2007 aastal oli 5. Töötasu summa 313 941 krooni.

Mõningad finantsnäitajad:

- Käibe kasv % 2007.a. = $(\text{müügitulu } 2007 - \text{müügitulu } 2006) / \text{müügitulu } 2006 * 100$

$$\frac{6\,298\,859 - 6\,409\,178}{6\,409\,178} * 100 = -1,7$$

- Käibe kasv % 2006.a. = $(\text{müügitulu } 2006 - \text{müügitulu } 2005) / \text{müügitulu } 2005 * 100$

$$\frac{6\,409\,178 - 5\,503\,721}{5\,503\,721} * 100 = 17$$

- Lühiajaliste kohustuste kattekoraja = käibevara / lühiajalised kohustused

2007.a. $\frac{4\,097\,350}{5\,128\,470} = 0,8$

2006.a. $\frac{3\,351\,476}{3\,317\,332} = 1,01$

Ain Aru Juhatuses liige



Andrus Paloots Juhatuses liige



juhatuse liige:



RAAMATUPIDAMISE AASTAARUANNE

Tegevjuhtkonna deklaratsioon

Juhatus deklareerib oma vastutust Rääbise Põllumajanduse Osühingu 2007. a raamatupidamise aastaaruande koostamise õigsuse eest ning kinnitab parimas teadmises, et:

1. raamatupidamise aastaaruande koostamisel rakendatud arvestuspõhimõtted on vastavuses Eesti hea raamatupidamistavaga;
2. raamatupidamise aastaaruanne kajastab õigesti ja õiglaselt ettevõtte finantsseisundit, majandustulemust ja rahavoogusid;
3. Rääbise Põllumajanduse Osühing on jätkuvalt tegutsev ettevõte.


Ain Aru

Juhatuseliige



Andrus Paloots

Juhatuseliige




Tõikvere, 05. juuni 2008



Bilanss

| | Lisa nr | 31.12.2007 | 31.12.2006 |
|---|----------------|-------------------|-------------------|
| Käibevara | | | |
| Raha | 2 | 2 387 | 16 389 |
| Nõuded ja ettemaksud | 3,4,17 | 337 639 | 301 908 |
| Varud | 5 | 3 211 080 | 2 140 690 |
| Müügiootel bioloogiline vara | 19 | 520 000 | 691 710 |
| Bioloogilised varad | 19 | 26 244 | 200 779 |
| Käibevara kokku | | 4 097 350 | 3 351 476 |
| Põhivara | | | |
| Pikaajalised finantsinvesteeringud | | 55 000 | 55 000 |
| Materiaalne põhivara | 6 | 5 249 469 | 4 681 744 |
| Immateriaalne põhivara | 7 | 3 150 | 1 974 |
| Bioloogilised varad | 1, 19 | 3 300 869 | 3 353 509 |
| Põhivara kokku | | 8 608 488 | 8 090 253 |
| AKTIVA KOKKU | | 12 705 838 | 11 441 729 |
| PASSIVA (KOHUSTUSED JA OMAKAPITAL) | | | |
| Kohustused | | | |
| Lühiajalised kohustused | | | |
| Laenukohustused | 10 | 554 991 | 571 661 |
| Kapitalirendikohustused | 8 | 517 079 | 419 558 |
| Võlad | | | |
| Võlad tarnijatele | 11 | 3 794 774 | 1 756 840 |
| Võlad töövõtjatele | 1, 11 | 25 523 | 28 583 |
| Maksuvõlad | 4 | 20 614 | 64 372 |
| Muud võlad | 18 | 257 050 | 118 246 |
| Kokku | | 4 097 961 | 1 968 041 |
| Lühiajaline sihtfinantseerimine | | 0 | 358 072 |
| Lühiajalised kohustused kokku | | 5 170 031 | 3 317 332 |
| Pikaajalised kohustused | | | |
| Pikaajalised laenukohustused | 8, 10 | 1 898 659 | 1 629 323 |
| Muud pikaajalised võlad | 18 | 4 246 581 | 4 249 019 |
| Sihtfinantseerimine | | 0 | 391 165 |
| Pikaajalised kohustused kokku | | 6 145 240 | 6 269 507 |
| Kohustused kokku | | 11 315 271 | 9 586 839 |
| Omakapital | | | |
| Osakapital | | 800 000 | 800 000 |
| Kohustuslik reservkapital | | 80 000 | 80 000 |
| Eelmiste perioodide jaotamata kasum | | 974 890 | 1 656 119 |
| Aruandeperioodi kasum, kahjum | | - 464 323 | - 681 229 |
| Omakapital kokku | | 1 390 567 | 1 854 890 |
| PASSIVA KOKKU | | 12 705 838 | 11 441 729 |

Juhatus liige:



Kasumiaruanne (SKEEM 1)

| | Lisa nr. | 2007 | 2006 |
|--|----------|-------------|-------------|
| Müügitulu | 12 | 6 298 859 | 6 409 178 |
| Dotatsioon riigieelarvest | 20 | 1 074 519 | 852 250 |
| Muud äritulud | 20 | 1 130 847 | |
| Põllumajandusliku toodangu varude jääkide muutus | | 396 383 | 612 612 |
| <i>Toodetud põllumajanduslik toodang</i> | | 8 716 102 | 7 255 542 |
| <i>Müüdnud PM toodangu maksumus</i> | | - 5 283 128 | - 5 051 882 |
| <i>PM toodang sisekäibeks</i> | | - 3 036 591 | - 1 591 048 |
| Kasum / kahjum bioloogilisest varast | | - 780 241 | - 147 810 |
| <i>Bioloogilise vara juurdekasv</i> | | 1 279 815 | 1 487 540 |
| <i>Müüdnud bioloogilise vara maksumus</i> | | - 1 803 341 | - 1 892 392 |
| <i>Kahjum bioloogilise vara hindamisest õiglasesse väärtusesse</i> | 19 | - 256 715 | 257 042 |
| Lõpetamata toodangu varude jääkide muutus | | - 108 097 | 434 050 |
| Kaubad , toore, materjal, teenused | 13 | - 6 869 787 | -5 640 956 |
| Mitmesugused tegevuskulud | | - 414 357 | - 347 866 |
| Tööjõukulu | | - 421 680 | -2 370 194 |
| <i>Palgakulu</i> | | - 316 336 | -1 777 900 |
| <i>Sotsiaalmaksud</i> | | - 105 344 | - 592 294 |
| Põhivara kulum ja väärtuse langus | 6 | - 476 131 | - 329 764 |
| Muud ärikulud | | - 56 771 | - 16 489 |
| Ärikasum ,kahjum | | - 226 456 | - 544 989 |
| Finantstulud ja – kulud | | | |
| <i>Intressikulud</i> | | - 237 867 | - 136 257 |
| <i>Muud finantstulud</i> | | | 17 |
| Kokku finantstulud ja - kulud | | - 237 867 | - 136 240 |
| Aruandeaasta puhaskasum / - kahjum | | - 464 323 | - 681 229 |



Rahavoogude aruanne
 (kroonides)

| | Lisa nr | 2007 | 2006 |
|---|---------|------------------|------------------|
| Rahavood äritegevusest | | | |
| Kahjum | | - 464 323 | - 681 229 |
| Korrigeerimised: | | | |
| Arvestatud amortisatsioon | 6,7 | 476 131 | 329 764 |
| Kahjum põhivara müügist | | 11 377 | 15 557 |
| Pikaajaline sihtfinantseerimine kasumisse | | - 391 165 | |
| Kahjum bioloogilise põhivara müügist | | 495 218 | 611 822 |
| Bioloogilise põhivara väärtuse vähenemine | | 100 073 | 60 820 |
| Bioloogilise põhivara ümberklassifitseerimise muutus | | 301 510 | - 786 202 |
| Kahjum bioloogilise vara hindamisest õiglasesse väärtusesse | 19 | 256 715 | - 257 042 |
| Omatoodetud põhivara | | - 1 175 307 | - 904 860 |
| Äritegevusega seotud nõuete muutus | | - 35 731 | - 98 758 |
| Varude muutus | | -1 070 390 | - 398 787 |
| Bioloogilise käibevara muutus | | 346 245 | 223 416 |
| Äritegevusega seotud kohustuste muutus | | 1 452 053 | 2 072 489 |
| Kokku rahavood äritegevusest | | 302 406 | 186 990 |
| Rahavood investeerimistegevusest | | | |
| Materiaalse põhivara soetus | | - 419 589 | - 711 920 |
| Materiaalse põhivara müük | | 15 254 | 74 500 |
| Immateriaalse põhivara soetus | | -3 150 | |
| Bioloogilise põhivara soetus | | - 166 356 | |
| Bioloogilise põhivara müük | | 455 787 | 1 134 700 |
| Finantsinvesteeringute soetus | | | - 50 000 |
| Kokku rahavood investeerimistegevusest | | - 118 054 | 447 280 |
| Rahavood finantseerimistegevusest | | | |
| Saadud laenud | 10 | 545 387 | 526 000 |
| Saadud laenude tagasimaksed | 10 | - 324 333 | - 609 526 |
| Kapitalirendi põhiosa tagasimaksed | 8 | - 419 408 | - 553 191 |
| Kokku rahavood finantseerimistegevusest | | - 198 354 | - 636 717 |
| Rahavood kokku | | - 14 002 | - 2 447 |
| Raha ja raha ekvivalendid perioodi alguses | | 16 389 | 18 836 |
| Raha ja raha ekvivalentide muutus | | - 14 002 | - 2 447 |
| Raha ja raha ekvivalendid perioodi lõpus | | 2 387 | 16 389 |
| Bilansiline raha jääk | | 2 387 | 16 389 |



Omakapitali muutuste aruanne
(kroonides)

| | Osakapital | Kohustuslik reservkapital | Jaotamata kasum | Kokku |
|--------------------------|------------|------------------------------|--------------------|-----------|
| Saldo seisuga 31.12.2005 | 800 000 | 80 000 | 1 656 119 | 2 536 119 |
| 2006.a. kahjum | | | - 681 229 | - 681 229 |
| Saldo seisuga 31.12.2006 | 800 000 | 80 000 | 974 890 | 1 854 890 |
| 2007.a. kahjum | | | - 464 323 | - 464 323 |
| Saldo seisuga 31.12.2007 | 800 000 | 80 000 | 510 567 | 1 390 567 |

Rääbise Põllumajanduse Osühingu osakapital nimiväärtusega 800 000 krooni jaguneb 80 osaks. Leili Aru osalus osühingus on 73 %,osa nimiväärtusega 584 000 krooni.



RAAMATUPIDAMISE AASTAARUANDE LISAD

Lisa 1. Raamatupidamise aastaaruande koostamisel kasutatud arvestuspõhimõtted

Räabise Põllumajanduse Osatüingu raamatupidamise aastaaruanne 2007. aasta kohta on koostatud kooskõlas Eesti Vabariigi hea raamatupidamistavaga. Hea raamatupidamistava tugineb rahvusvaheliselt tunnustatud arvestus- ja aruandluse põhimõtetel, mille põhinõuded on kehtestatud raamatupidamise seaduses ning mida täiendavad EV raamatupidamise Toimkonna juhendid. Raamatupidamise aastaaruande koostamisel on lähtutud soetusmaksumuse printsiibist, välja arvatud juhtudel, mida on kirjeldatud alljärgnevas arvestuspõhimõtetes. Aruanne on koostatud lähtudes põhimõttest, et ettevõtte on jätkuvalt tegutsev. Raamatupidamise aastaaruanne on koostatud Eesti kroonides. Räabise POÜ kasutab kasumiaruande skeemi nr. 1

1. Raha ja raha ekvivalendid

Raha ja selle ekvivalentidena on kajastatakse bilansis raha kirjel ja rahavoogude aruandes kassas olevat sularaha, arvelduskontode jääke (v.a. arvelduskrediit). Arvelduskrediiti kajastatakse bilansis lühiajaliste laenukohustuste koosseisus.

2. Nõuded ostjate vastu ja ettemaksed.

Nõuetena ostjate vastu kajastatakse ettevõtte tavapärase äritegevuse käigus tekkinud lühiajalisi nõudeid. Nõudeid ostjate vastu kajastatakse tõenäoliselt laekuvates summades. Ettemaksete all kajastub kasutusrendile võetud masinate ettemaks, mis kantakse kulusse rendiperioodil, samuti kindlustusmaksed.


3. Varud

Varud võetakse arvele soetusmaksumuses, mis koosneb ostukulutustest ja muudest kulutustest, mis on vajalikud varude viimiseks nende olemasolevasse asukohta ja seisundisse. Ostetud toodangu ja materjali varude kajastamisel kulusse kasutatakse keskmise hinna meetodit. Omatoodetud varud kajastatakse omahinnas ja lõpetamata toodang võetakse arvele omahinnas.

4. Materiaalne põhivara

Materiaalseks põhivaraks loetakse ettevõtte enda majandustegevuses kasutatavaid varasid kasuliku tööeaga üle ühe aasta ja maksumuse alampiiriga 2000 krooni. Materiaalne põhivara võetakse algselt arvele tema soetusmaksumuses, mis koosneb ostuhinnast ja otseselt soetamisega seotud kulutustest, mis on vajalikud vara viimiseks tema tööseisundisse ja -asukohta. Materiaalset põhivara kajastatakse bilansis tema soetusmaksumuses, millest on maha arvatud akumulieeritud kulum. Kapitalirendile võetud materiaalse põhivara arvestus toimub sarnaselt ostetud põhivaraga.

Materiaalse põhivara objektile tehtud hilisemad väljaminekud kajastatakse põhivarana, kui on tõenäoline, et ettevõtte saab varaobjektiga seotud tulevast majanduslikku kasu ning varaobjekti



soetusmaksumust saab usaldusväärselt mõõta. Muid hooldus- ja remondikuluseid kajastatakse kuluna nende toimumise momendil.

Amortisatsiooni arvestamisel kasutatakse lineaarset meetodit. Olulise lõppväärtusega varaobjektide puhul amortiseeritakse kasuliku eluea jooksul kulusse ainult soetusmaksumuse ja lõppväärtuse vahelist amortiseeritavat osa. Juhul, kui vara lõppväärtus ületab tema bilansilist jääkmaksumust, lõpetatakse vara amortiseerimine.

Amortisatsioonimäärade vahemikud on materiaalse põhivara gruppidele järgmised:

- | | |
|----------------------------|---------|
| • Ehitised ja rajatised | 5% |
| • Lüpsi- ja jahutusseadmed | 5% |
| • Masinad | 5%- 20% |
| • Muud seadmed | 10%-25% |

Maad ei amortiseerita.

Amortisatsiooni arvestamist alustatakse hetkest, mil vara on kasutatav vastavalt juhtkonna poolt plaanitud eesmärgil ning lõpetatakse kui lõppväärtus ületab bilansilist jääkmaksumust, vara lõpliku eemaldamiseni kasutusest või ümberklassifitseerimisel "müügiototel põhivaraks". Igal bilansipäeval hinnatakse kasutatavate amortisatsioonimäärade, amortisatsioonimeetodi ning lõppväärtuse põhjendatust.

5. Immateriaalne põhivara

Immateriaalne põhivara võetakse algselt arvele tema soetusmaksumuses, mis koosneb ostuhinnast ja otseselt soetamisega seotud kulutustest. Immateriaalset põhivara kajastatakse bilansis tema soetusmaksumuses, millest on maha arvatud akumulieeritud kulum .

Immateriaalsete põhivarade amortisatsiooni arvestamisel kasutatakse lineaarset meetodit.

Immateriaalse põhivara all kajastub raamatupidamise programm.

Amortisatsiooninormiks on määratud 25%.

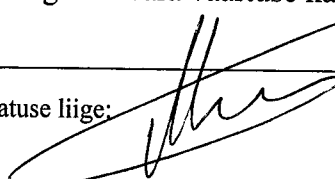
6. Bioloogilised varad

Bioloogilist vara kajastatakse bilansis, kui vara on ettevõtte poolt kontrollitav ja vara õiglane väärtus või soetusmaksumus on usaldusväärsest hinnatav. Bioloogilise vara all kajastuvad põhikarja loomad ja noor- ja nuumloomad.

Bioloogilised varad ning põllumajanduslik toodang kajastatakse nii esmasel arvelevõtmisel kui ka järgnevatel bilansipäevadel nende õiglasest väärtuses, millest on maha arvatud hinnangulised müügiikulused. Õiglase väärtuse hindamisel on aluseks võetud vara turuväärtust bilansipäeval, samuti vara turustamisega kaasnevad transpordi- ja muud kulutused.

Bioloogilise varad on jagatud tarbitavaks varaks ja tootvaks varaks. Lisaks on bioloogiline vara jaotatud küpseteks ja ebaküpseteks varadeks. Loomad on arvatud küpseteks varadeks siis, kui nad on võimelised tootma põllumajanduslikku toodangut.

Põhivarana kajastatud bioloogiliste varade ümberhindlusel tekkinud kasumid ja kahjumid on kajastatud kasumiaruande kirjel „ Kasum/ kahjum bioloogilistelt varadelt „ alakirjetel „ Kasum bioloogilise vara väärtuse kasvust.



Bioloogilise vara all olevaid loomi ei amortiseerita.

31.12.2007 seisuga toimus ebaküpse bioloogilise vara ümberhindlus õiglasesse väärtusesse, kuna 2008 aastal on plaanis müüa 40 tiinet lehmullikat. Kasum ümberhindlusest õiglasesse väärtusesse 180 670 krooni. Nelikümmend lehmullikat maksumusega 520 000 krooni on seega viidud üle müügiotet põhivarasse, mida kajastatakse bilansis käibevarana.

Ümberhindlus toimus ka küpsel tootval bioloogilisel varal. Maksumus enne õiglasesse väärtusesse hindamist oli 2 247 655 kroon. Õiglane väärtus peale ümberhindlust seisuga 31.12.2007 1 810 270 krooni, kahjum küpse tootva bioloogilise vara ümberhindlusest 437 385 krooni. Seega bioloogilise põhivara ümberhindlusest tekkinud kahjum on 256 715 krooni.

7. Kapitali- ja kasutusrendid

Kapitalirendi tingimuste kohaselt renditud põhivara kajastatakse rendi jõustumise hetkel bilansis põhivara ja kohustusena vara õiglase väärtuse summas. Rendileandjale makstavad renditasud jagunevad põhiosa tagasimakseteks ja finantskuluks. Kapitalirendi tingimuste kohaselt renditavat põhivara amortiseeritakse samade amortisatsiooni põhimõtete alusel nagu sama tüüpi vara, mis ettevõtte on soetanud.

Kasutusrendi perioodil tasutavad maksed kajastatakse kuluna.

8. Finantskohustused

Kõik finantskohustused (võlad tarnijatele, võetud laenud, viitvõlad ning muud lühi- ja pikaajalised võlakohustused) on võetud bilansis arvele nende soetusmaksumuses, milleks on makstava tasu õiglane väärtus. Algne soetusmaksumus sisaldab ka kõiki soetamisega otseselt kaasnevaid kulutusi.

Finantskohustus liigitatakse lühiajaliseks ja pikaajalisteks. Laenukohustusi, mille tagasimakse tähtaeg on 12 kuu jooksul bilansipäevast, kajastatakse lühiajalistena.

Finantskohustused, millede maksetähtajad bilansi kuupäevast arvates on üle ühe aasta kajastatakse pikaajalistena.

9. Tulude ja kulude arvestus.

Tulu kaupade ja toodangu müügist kajastatakse siis, kui olulised omandiga seonduvad riskid ja hüved on läinud üle ostjale ning müügitulu ja tehinguga seotud kulutusi on võimalik usaldusväärset mõõta.

Tulu teenuste müügist kajastatakse lähtudes valmidusastme meetodist, teenuse osutamisest saadavad tulud ja kasum kajastatakse proportsionaalselt samades perioodides nagu teenuse osutamisega kaasnevad kulutused.

Kulude arvestamisel rakendatakse tekkepõhisuse printsiipi.

10. Kohustuslik reservkapital.

Vastavalt äriseadustikule on moodustatud kohustuslik reservkapital. Reservkapital moodustatakse igaaastastest puhaskasumi eraldistest. Igal majandusaastal tuleb reservkapitali kanda vähemalt 1/20



puhaskasumist, kuni reservkapital moodustab 1/10 osakapitalist. Reservkapitali võib kasutada kahjumi katmiseks, samuti osakapitali suurendamiseks. Reservkapitalist ei või teha väljamakseid osanikele.

11. Puhkusekohustus

Puhkusekohustus on revideeritud ja korrigeeritud seisuga 31.12.2007.a. Väljateenitud puhkusetasu on kasumiaruandes kajastatud kuludes ning bilansis arvele võetud lühiajalise kohustusena.

12. Võlad töövõtjatele ja maksuvõlad

Võlgades töövõtjatele kajastub välja maksmata töötasu võlg ja puhkusekohustus seisuga 31.12.2007.a. Maksuvõlgades on võlg seisuga 31.12.2007.a. ka väljamaksmata töötasudelt kinni peetud maksude summa ,milledel ei lasu veel maksekohustust.

13. Rahavoogude aruanne

Rahavoogude aruanne on koostatud kaudmeetodil – äritegevuse rahavoogude leidmisel on korrigeeritud ärikasumit, elimineerides mitterahaliste tehingute mõju ja äritegevusega seotud käibevarade ning lühiajaliste kohustuse saldode muutused.



Lisa 2. Raha

| | 31.12.2007 | 31.12.2006 |
|-------------------|--------------|---------------|
| Sularaha kassas | 1 889 | 15 891 |
| Raha Hansapangas | 498 | 498 |
| RAHA KOKKU | 2 387 | 16 389 |

Lisa 3. Nõuded


| | 31.12.2007 | 31.12.2006 |
|--|----------------|----------------|
| Nõuded ostjate vastu | 224 385 | 204 351 |
| Muud lühiajalised nõuded | 7 190 | 23 190 |
| Ebatõenäoliselt laekuvaid arveid ei ole. | | |
| KOKKU | 231 575 | 227 541 |

Lisa 4. Maksud

| | 31.12.2007 | | 31.12.2006 |
|----------------------------|---------------|---------------|---------------|
| | Ettemaks | Võlg | |
| Maksuliik | | | |
| Käibemaks | 59 362 | | 7 831 |
| Üksikisiku tulumaks | | 5 421 | 15 584 |
| Sotsiaalmaks | | 13 622 | 34 168 |
| Kohustuslik kogumispension | | 656 | 1 358 |
| Töötuskindlustusmaks | | 351 | 907 |
| Erisoodustuse tulumaks | | 564 | 597 |
| Maksuviivised | | | 3 927 |
| KOKKU | 59 362 | 20 614 | 64 371 |

Lisa 5. Varud

| | 31.12.2007 | 31.12.2006 |
|--|------------------|------------------|
| Tooraine ja materjal (sööt , seeme, küte, väetis) | 2 684 273 | 1 505 785 |
| s.h. omatoodang | 1 815 517 | 1 419 134 |
| Lõpetamata toodang | 526 807 | 634 905 |
| KOKKU | 3 211 080 | 2 140 690 |




Lisa 6. Materiaalne põhivara

| | Maa | Ehitised | Masina- seadmed | Muu inventar | Lõpetamata ehitused | Kokku |
|----------------------------------|---------|-----------|--------------------|-----------------|------------------------|-----------|
| Saldo seisuga 31.12.2005 | | | | | | |
| Soetusmaksumus | 91 334 | 1 584 533 | 3 490 857 | 37 927 | 86 818 | 5 291 469 |
| Akumuleeritud kulum | | 694 775 | 1 381 910 | 32 839 | | 2 109 524 |
| Jääkmaksumus 31.12.2005 | 91 334 | 889 758 | 2 108 947 | 5 088 | 86 818 | 3 181 945 |
| 2006. a toimunud muutused | | | | | | |
| Ostud perioodi jooksul | 572 822 | 15 887 | 1 199 500 | 28 080 | 65 200 | 1 881 489 |
| Ümberklassifitseerimine | | 72 513 | | | - 72 513 | |
| Amortisatsioonikulu | | 36 324 | 285 725 | 8 997 | | 327 789 |
| Müügid | | | - 74 500 | | | - 74 500 |
| Müüdid vara kulum | | | - 18 625 | | | - 18 625 |
| Mahakandmised | | | - 32 374 | - 25 583 | | - 57 957 |
| Maha kantud vara kulum | | | - 32 374 | - 25 583 | | - 57 957 |
| Soetusmaksumus 31.12.2006 | | | | | | |
| | 664 156 | 1 672 933 | 4 583 483 | 40 424 | 79 505 | 7 040 501 |
| Akumuleeritud kulum | 0 | 731 099 | 1 613 379 | 16 253 | | 2 360 731 |
| Jääkmaksumus 31.12.2006 | 664 156 | 941 834 | 2 970 104 | 24 171 | 79 505 | 4 679 770 |
| 2007. a toimunud muutused | | | | | | |
| Ostud perioodi jooksul | 23 667 | 99 679 | 947 141 | | | 1 070 487 |
| Ümberklassifitseerimine | | 79 505 | | | - 79 505 | |
| Amortisatsioonikulu | | 37 830 | 428 756 | 7 571 | | 474 157 |
| Müügid, mahakandmised | | | - 57 585 | - 7 318 | | - 64 903 |
| Müüdid vara kulum | | | - 30 954 | | | - 30 954 |
| Maha kantud vara kulum | | | | - 7 318 | | - 7 318 |
| Saldo seisuga 31.12.2007 | | | | | | |
| Soetusmaksumus | 687 823 | 1 852 117 | 5 473 039 | 33 106 | | 8 046 085 |
| Akumuleeritud kulum | | 768 929 | 2 011 181 | 16 506 | | 2 796 616 |
| Jääkmaksumus | 687 823 | 1 083 188 | 3 461 858 | 16 600 | | 5 249 469 |

Lisa 7. Immateriaalne põhivara

| | Raamatupidamisprogramm |
|---------------------------------|------------------------|
| Saldo seisuga 31.12.2005 | |
| Soetusmaksumus | 7 899 |
| Akumuleeritud kulum | 3 950 |
| Jääkmaksumus | 3 949 |
| Amortisatsioonikulu | 1 975 |
| Saldo seisuga 31.12.2006 | |
| Soetusmaksumus | 7 899 |
| Akumuleeritud kulum | 5 925 |
| Jääkmaksumus 31.12.2006 | 1 974 |
| Soetatud 2007 aastal | |
| Akumuleeritud kulum | 3 150 |
| Saldo seisuga 31.12.2007 | 1 974 |
| Soetusmaksumus | |
| | 11 049 |
| Akumuleeritud kulum | 7 899 |
| Jääkmaksumus | 3 150 |

Juhatus liige:



Lisa 8. Kapitalirent


Lisas on välja toodud kapitalirendiga soetatud põhivahendid, mis on kajastatud ka põhivahendite tabelis. Rendilepingud on sõlmitud As Seb Eesti Ühisliisinguga ja Hansa Liising Eesti AS- ga.

Rendilepingus toodud tingimuste kohasel täitmisel ja liisingu osamaksete ning intressi täielikul tasumisel tuleb Räabise POÜ-le üle liisingueseme omandiõigus.

| | 31.12.2007 | 31.12.2006 |
|---------------------|------------------|------------------|
| Soetusmaksumus | 3 789 213 | 2 929 469 |
| Akumuleeritud kulum | 723 577 | 402 694 |
| Müük | 26 631 | 55 875 |
| Jääkmaksumus | 3 065 636 | 2 526 775 |

As Hansa Liising Eesti

| | Peugeot Partner 13.01.04 0071500L | Peugeot Partner 19.03.04 0074819L | KOKKU |
|-------------------------|---|---|---------------|
| Saldo 31.12.2006 | | | |
| Soetusmaksumus | 57 585 | 66 059 | 123 644 |
| Akumuleeritud kulum | 25 914 | 27 250 | 53 164 |
| Jääkmaksumus | 31 671 | 38 809 | 70 480 |
| 2007 aastal tasutud | 1 709 | 5 513 | 7 222 |
| Müük | 26 631 | | 26 631 |
| Saldo 31.12.2007 | | | |
| Soetusmaksumus | | 66 059 | 66 059 |
| Akumuleeritud kulum | | 37 158 | 37 158 |
| Jääkmaksumus | | 28 901 | 28 901 |
| Intressimäärad | 7.5 % | 7.25% | |
| Lepingu lõpptähtaeg | 31.01.2007 | 30.03.2007 | |



AS SEB Ühisliising

| | L04165606 Krone Press | L05103106 Niiduk | L05103149 Traktor NH | L05103148 Külvik | L05108408 Väikelaadur | L06110336 JCB | Kokku |
|-------------------------|--------------------------|---------------------|-------------------------|---------------------|--------------------------|------------------|-----------|
| Saldo 31.12.2006 | | | | | | | |
| Soetusmaksumus | 373 700 | 79 500 | 650 500 | 67 000 | 417 000 | 1 199 500 | 2 787 200 |
| Kulum | 149 480 | 10 600 | 108 420 | 5 590 | 46 915 | 9 900 | 330 905 |
| Jääkmaksumus | 224 220 | 68 900 | 542 080 | 61 410 | 370 085 | 1 189 600 | 2 456 295 |
| Saldo 31.12.2007 | | | | | | | |
| Soetusmaksumus | 373 700 | 79 500 | 650 500 | 67 000 | 417 000 | 1 199 500 | 2 787 200 |
| Kulum | 168 165 | 18 550 | 173 470 | 8 940 | 88 615 | 129 850 | 587 590 |
| Jääkmaksumus | 205 535 | 60 950 | 477 030 | 58 060 | 328 385 | 1 069 650 | 2 199 610 |
| 2007 .a. tasutud | 60 297 | 24 503 | 92 763 | 20 567 | 67 328 | 146 728 | 412 186 |
| Maksed 12 kuu jooksul | 63 509 | 8 452 | 97 667 | 7 095 | 70 915 | 155 768 | 403 406 |
| 2 – 5 aasta jooksul | 38 597 | | 240 497 | | 133 438 | 662 315 | 1 074 847 |
| Intressimäär | Euribor + 3% | Euribor +3% | Euribor +3% | Euribor +3% | Euribor+3% | Euribor +2,5% | |
| Lepingu lõpptähtaeg | 25.07.2009 | 20.04.2008 | 01.04.2011 | 01.04.2008 | 20.09.2010 | 11.09.2012 | |

| | L07103520 Haagiskogur Jumbo | Kokku |
|-------------------------|--------------------------------|---------|
| Saldo 31.12.2007 | | |
| Soetusmaksumus | 905 000 | 905 000 |
| Kulum | 67 875 | 67 875 |
| Jääkmaksumus | 837 125 | 837 125 |
| 2007.a. tasutud | 222 797 | 222 797 |
| Maksed 12 kuu jooksul | 113 673 | 113 673 |
| 2 – 5 aasta jooksul | 559 375 | 559 375 |
| Intressimäär | 6 % | |
| Lepingu lõpptähtaeg | 10.03.2013 | |

Lisa 9. Kasutusrent

Räabise Põllumajanduse OÜ on võtnud kasutusrendile maasturi Ford Ranger 4 WD 2,5 TD, kaks kaubikut Peugeot Partner FT 170 C ja Jeep Grand Cherokee.

| | 31.12.2007 | 31.12.2006 |
|---|------------|------------|
| Makstud kasutusrendimakseid perioodi jooksul | 130 102 | 129 843 |
| Järgmiste perioodide kasutusrendimaksed mittekatkestavatest rendilepingutest: | | |
| s.h. kuni 1 aasta | 400 879 | 408 618 |
| 1 – 5 aastat | 128 800 | 107 583 |
| | 272 079 | 301 035 |

Lisa 10. Laenukohustused

Kõik ettevõtte võlakohustused on Eesti kroonides.

Laenud on võetud AS SEB Eesti Ühispanangast.

| | 31.12.2007 | Tagasi- maksed 2008.a. | Tagasi- maksed 2009 – 2011.a. | Makse- tähtaeg | Intressi- määr |
|--------------------------|----------------|------------------------------|-------------------------------------|-------------------|-------------------|
| Lühiajaline pangalaen | 180 000 | 180 000 | | 2008.a. | 5,5 % |
| Pikaajalised pangalaenud | 156 050 | 41 613 | 114 437 | 2011.a. | PBI+ 2,5 % |
| Arvelduslaen | 283 378 | 283 378 | | 2008.a. | PBI + 3 % |
| JPTL laen | 200 000 | 50 000 | 150 000 | 2009.a. | 0,6 % |
| KOKKU | 819 428 | 554 991 | 264 437 | | |

| | 31.12.2006 | Tagasi- maksed 2007.a. | Tagasi- maksed 2008-2011 .a. | Makse- tähtaeg | Intressi- määr |
|--------------------------|----------------|------------------------------|------------------------------------|-------------------|---------------------|
| Lühiajalised pangalaenud | 120 000 | 120 000 | | 2007.a. | 4,5 % |
| Pikaajalised pangalaenud | 230 245 | 74 196 | 156 049 | 2011.a. | 2,5 % + baasintress |
| Arvelduslaen | 237 991 | 237 991 | | 2007.a. | 7% |
| KOKKU | 588 236 | 432 187 | 156 049 | | |

Lisa 11. Võlad

| | 31.12.2007 | 31.12.2006 |
|--------------------|------------------|------------------|
| Võlad tarnijatele | 3 794 774 | 1 756 840 |
| Võlad töövõtjatele | 25 523 | 28 583 |
| KOKKU | 3 820 297 | 1 785 423 |

Võlad tarnijatele 2 344 000 krooni moodustab võlg Jõgevamaa PT Liidule, söötade ja väetise eest. As Eksar-Transoilile kütte eest võlgnevus aastavahetusega 129 600 krooni, Anu Ait OÜ – le söödalisandite eest 100 200 krooni ja Remedium As – le võlg söödalisandite eest 100 500 krooni.



Lisa 12. Müügitulu

Rääbise Põllumajanduse Osühingu 2007.a. müügitulu oli 6 298 859 krooni. 78 % kogu müügitulust moodustab piima realiseerimine. Kogu toodang realiseeritakse Eestis.

| | EMTAK | 2007 | 2006 |
|---------------------|-------|------------------|------------------|
| Piim | 46331 | 4 922 183 | 4 606 724 |
| Loomad | 46231 | 271 149 | 412 952 |
| Loomaliha | 46321 | 708 175 | 802 652 |
| Kartul | 46311 | 358 413 | |
| Muud müük, teenused | | 38 939 | 586 850 |
| KOKKU | | 6 298 859 | 6 409 178 |

Lisa 13. Kaubad, toore, materjal ja teenused – kuluks.

| | 2007 | 2006 |
|-----------------------------|------------------|------------------|
| Väetised, mürgid | 508 079 | 529 097 |
| Söödad, seemned | 1 837 485 | 2 433 263 |
| Küte, määrdeained | 546 236 | 749 612 |
| Elektrienergia | 189 293 | 194 589 |
| Ravimid, seemenduskulud | 208 071 | 213 792 |
| Remondimaterjalid, teenused | 3 580 623 | 1 520 603 |
| KOKKU | 6 869 787 | 5 640 956 |

Lisa 14. Laenude tagatised ja panditud varad


AS Eesti Ühispanga poolt saadud laenude tagatiseks on panditud ettevõttele kuuluv vallasvara. Panditud varaks on lüpsilaut (1687 m²) ja kinnistu registri osad 2410 ja 21470, 2248935 ja 2249035. Käendusleping on sõlmitud juhataja Ain Aruga, kes käendab vastavalt pangaga sõlmitud lepingule laenu isiklikult.

Lisa 15. Tehingud seotud osapooltega

Osühing loeb osapooli seotuks, kui üks osapool omab kontrolli teise osapoole üle või olulist mõju teise osapoole äriliste otsustele.

Seotud osapooled on juhatus ja nõukogu ning olulise osalusega eraisikutest omanikud.

Juhatus liige:



Räabise POÜ juhataja Ain Aru on ka Raja Potato OÜ juhataja ja 100% osanik. 01.01.2007 seisuga oli Räabise POÜ võlg Raja Potato OÜ ees 210 086 EEK. Aasta jooksul tasuti võlga 130 332 krooni. 31.12.2007 seisuga oli Räabise POÜ võlg Raja Potato OÜ-le 79 754 krooni. Räabise POÜ juhatuse teine liige Andrus Paloots on ka OÜ Vaiatu Agri juhataja ja üle 50% osalusega osanik. Räabise POÜ ostis Vaiatu Agri OÜ käest 2007 aastal teravilja ja traktoriteenust summas 259 676 krooni. Omakorda Räabise POÜ müüs Vaiatu Agri OÜ-le põhikarja loomi ja söödakartulit summas 102 365 krooni. 01.01.2007 seisuga oli Räabise POÜ võlg OÜ Vaiatu Agri ees 99 652 krooni. 31.12.2007 seisuga oli Räabise POÜ võlg Vaiatu Agri OÜ-le 6 963 krooni.

Lisa 16. Ettevõtte tulumaks

Seisuga 31.12.2007 on Räabise Põllumajanduse Osatüingu jaotamata kasumi summa 510 567 krooni. Tulumaksukohustuse summa, mis võiks kaasneda kogu jaotamata kasumi väljamaksmisel dividendidena on 107 219 krooni. Seega netodividendidena oleks võimalik välja maksta 403 348 krooni.

| | Jaotamata kasumi summa | Tulumaksu määr | Tulumaks | Võimalik väljamakstav summa |
|------------|------------------------|----------------|----------|-----------------------------|
| 31.12.2006 | 974 890 | 22 % | 214 476 | 760 414 |
| 31.12.2007 | 510 567 | 21% | 107 219 | 403 348 |

Lisa 17. Ettemaksud

Ettemaksete all kajastub kasutusrendile võetud maasturi Ford Ranger ja Jeep Grand Cherokee rendi ettemaks, mis kantakse kulusse rendiperioodil samuti tulevaste perioodide kindlustusmaksed.

| | 31.12.2007 | 31.12.2006 |
|-------------------------|---------------|---------------|
| Kasutusrendi ettemaksud | 38 842 | 61 013 |
| Kindlustusmaksed | 7 860 | 13 354 |
| KOKKU | 46 702 | 74 367 |



Lisa 18. Muud võlakohustused

| Võlausaldaja | 31.12.2007 | | 31.12.2006 | |
|------------------------|----------------|------------------|----------------|------------------|
| | Lühiajalised | Pikaajalised | Lühiajalised | Pikaajalised |
| TÜ Jõgevamaa PTL | 12 004 | 4 139 000 | | 4 139 000 |
| Kungla Keskühistu | 126 800 | | 134 500 | |
| Sihtfinantseerimine | | | 358 072 | 391 165 |
| Aruandelised isikud | 118 246 | | 118 246 | |
| % - ta laen juhatajalt | | 107 581 | | 110 018 |
| KOKKU | 257 050 | 4 246 581 | 610 818 | 4 640 183 |

TÜ JPTL võlakohustuse summa sisaldab tähtaja ületanud maksmata arveid ,mille tasumise tähtaeg on poolte kokkuleppel pikendatud .


Lisa 19. Bioloogilised varad

Bioloogilised varad on kajastatud õiglases väärtuses, mille aluseks on kasutatud varade turuväärtust.

Bioloogilised varad on jaotatud tootvateks ja tarbitavateks varadeks.

Ebaküpsed tootvad bioloogilised varad kajastuvad aasta lõpul õiglases väärtuses. 2008 aastal on planeeritud müüa 40 tiinet lehmullikat , kes on hinnatud vastavalt turuväärtusele. Bilansis kajastuvad need loomad müügiotol oleva põhivara grupis..


| | saldo 31.12.2006 | Juurdekasv sissetulek | väljaminek, põhikarja | maksu- mus | ümber- klassifit- seerimine | ümber- hindlus | saldo 31.12.2007 |
|------------------------------------|---------------------|--------------------------|--------------------------|------------------|-----------------------------------|-------------------|---------------------|
| Tarbitav bioloogiline vara | | | | | | | |
| Müügiotol bioloogiline vara | 691 710 | 520 000 | - 473 220 | 738 490 | - 218 490 | | 520 000 |
| Pullid | 200 779 | 216 803 | -391 338 | 26 244 | | | 26 244 |
| Kokku | 892 489 | 736 803 | - 864 558 | 764 734 | - 218 490 | | 546 244 |
| Tootvad bioloogilised varad | | | | | | | |
| Lehmikud | 1 734 954 | 1 304 533 | - 1 209 558 | 1 829 929 | - 520 000 | 180 670 | 1 490 599 |
| Lehmad | 1 618 555 | 1 174 345 | - 763 735 | 2 029 165 | 218 490 | - 437 385 | 1 810 270 |
| Kokku | 3 353 509 | 2 478 878 | - 1 973 293 | 3 859 094 | - 301 510 | - 256 715 | 3 300 869 |
| KOKKU: | 4 245 998 | 3 215 681 | - 2 837 851 | 4 623 828 | - 520 000 | - 256 715 | 3 847 113 |



Lisa 20. Dotatsioon riigieelarvest ja muud äritulud

| Liik | 2007 | 2006 |
|-------------------|------------------|----------------|
| Pindalatoetus | 329 739 | 436 546 |
| Veisetoetus | 244 032 | 150 764 |
| Piimalehma toetus | 494 748 | 238 657 |
| Nõuandetoetus | 6 000 | 12 000 |
| Kütuse aktsiis | | 14 283 |
| KOKKU | 1 074 519 | 852 250 |

Muud äritulud on kolme aastane sihtfinantseerimine, mis on seoses tööde lõpetamise ja vastuvõtmisega tuludesse kantud.




JUHATUSE JA NÕUKOGU ALLKIRJAD MAJANDUSAASTA ARUANDELE.

Juhatus on koostanud Rääbise Põllumajanduse Osühingu 2007. a majandusaasta aruande, mis koosneb raamatupidamise aastaaruandest ,selle lisadest, tegevusaruandest ja kasumi jaotamise ettepanekust. Juhatus on eespool toodud aruande esitanud nõukogule ja üldkoosolekule kinnitamiseks.

Juhatus:

Ain Aru
Juhatus liige



05.06.2008

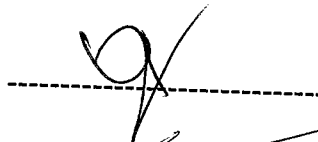
Andrus Paloots
Juhatus liige



05.06.2008


Nõukogu:

Urmas Ingver
Nõukogu esimees




05.06.2008

Alo Teder
Nõukogu liige



05.06.2008

Silvi Aru
Nõukogu liige



05.06.08

Juhatus liige:



RÄÄBISE POÜ
reg.nr.10148761
Torma Jõgevamaa

OSANIKE NIMEKIRI

| Jrk.nr. | Osanik | Address | Isikukood | Osa nimiväärtus | Osahääled |
|---------|----------|----------------------|-------------|-----------------|-----------|
| 1. | Linda | Anderson Torma v. | 43106022759 | 1400 | 14 |
| 2. | Leili | Aru Torma v. | 43702022768 | 584000 | 5840 |
| 3. | Juhan | Kakko Jõgevamaa | 33605142733 | 9000 | 9 |
| 4. | Ants | Kaljumäe Jõgeva | 34811012742 | 200 | 2 |
| 5. | Jelena | Klimpotjuk Torma v. | 440072827 | 4900 | 49 |
| 6. | Avo | Koorts Torma v. | 34310222732 | 2900 | 29 |
| 7. | Elfride | Koorts Torma v. | 42903242770 | 6300 | 63 |
| 8. | Jaak | Laurikainen Torma v. | 37109172767 | 2200 | 22 |
| 9. | Harri | Lepik Torma v. | 35909132748 | 3400 | 34 |
| 10. | Ivar | Luht Torma v. | 35507212751 | 10800 | 108 |
| 11. | Leili | Lõoke lisaku | 43409302787 | 100 | 1 |
| 12. | Marta | Luik Torma v. | 43502012755 | 900 | 9 |
| 13. | judmilla | Melnikova Torma v. | 44711022736 | 10300 | 103 |
| 14. | Asta | Morgenson Tartumaa | 42302022721 | 4200 | 42 |
| 15. | Kalmer | Olgo Torma v. | 36405282778 | 500 | 5 |
| 16. | Mai | Pajo Torma v. | 46707072746 | 100 | 1 |
| 17. | Lembit | Ploompuu Torma v. | 33910102748 | 3900 | 39 |
| 18. | Anna | Põlgaste Torma v. | 43509302713 | 1300 | 13 |
| 19. | Aadu | Pärn Torma v. | 33709112746 | 2600 | 26 |
| 20. | Helmi | Raud Torma v. | 42403212756 | 3700 | 37 |
| 21. | Lea | Rasin Torma v. | 46105142747 | 2100 | 21 |
| 22. | Allan | Roos Torma v. | 34406262732 | 5400 | 54 |
| 23. | Jüri | Rosenthal Torma v. | 34708242770 | 9900 | 99 |
| 24. | Arvo | Sirel Torma v. | 35312062725 | 3900 | 39 |
| 25. | Velli | Sirel Torma v. | 42909052751 | 8600 | 86 |
| 26. | Lea | Suurväli Laekvere | 46407182744 | 800 | 8 |
| 27. | Õie | Säsku Järvamaa | 45805132748 | 100 | 1 |
| 28. | Hele | Tarum Torma v. | 44809032752 | 100 | 1 |
| 29. | Helgi | Till Torma v. | 42306212757 | 1400 | 14 |
| 30. | Arnold | Trull Viljandi | 33702182749 | 3500 | 35 |
| 31. | Erna | Viik Jõgevamaa | 44101252758 | 1400 | 14 |
| 32. | Alie | Vist Torma v. | 43103242802 | 1400 | 14 |
| 33. | Karl | Vels Torma v. | 32003122722 | 9500 | 95 |
| 34. | Ille | Voolaid Torma v. | 43801102725 | 3600 | 36 |
| 35. | Tõnis | Tõldsepp Torma v. | 34108142724 | 1900 | 19 |
| 36. | Toivo | Ivask Torma v. | 35606292750 | 100 | 1 |
| 37. | Alar | Urvik Torma v. | 36709192731 | 1000 | 10 |
| 38. | Andres | Sildnik Torma v. | 36806222753 | 700 | 7 |
| 39. | Asta | Sepp Torma v. | 45107252746 | 900 | 9 |
| 40. | Elve | Jakobson Torma v. | 44106172758 | 1300 | 13 |
| 41. | Bernhard | Roos Torma v. | 31206052723 | 9100 | 91 |
| 42. | Aivo | Everest Torma v. | 37111282722 | 200 | 2 |
| 43. | Aili | Labe Torma v. | 43908162746 | 500 | 5 |
| 44. | Lea | Kerve Torma v. | 46805192748 | 100 | 1 |
| 45. | Villem | Robi Torma v. | 34905222720 | 100 | 1 |
| 46. | Asta | Dolinski Torma v. | 45001012783 | 100 | 1 |



| | | | | | | |
|-----|------------|------------|-----------|-------------|------|----|
| 47. | Lydia | Sarikova | Jõgeva | 44610022737 | 100 | 1 |
| 48. | Anatoli | Sarikov | Jõgeva | 34711052723 | 100 | 1 |
| 49. | Tiina | Sirel | Harjumaa | 47310122770 | 100 | 1 |
| 50. | Marko | Urvik | Torma v. | 37303064212 | 100 | 1 |
| 51. | Malle | Palmiste | Torma v. | 45407242715 | 100 | 1 |
| 52. | Silvi | Lastik | Jõgevamaa | 43211142728 | 5700 | 57 |
| 53. | Salme | Laul | Jõgevamaa | 40705172720 | 2400 | 24 |
| 54. | Ermo | Kasela | Jõgevamaa | 35405046027 | 2200 | 22 |
| 55. | Aili | Kont | Tartu | 45903132752 | 200 | 2 |
| 56. | Aivar | Kont | Tartu | 359042627 | 2200 | 22 |
| 57. | Aivar | Kägo | Tartu | 36112262733 | 1400 | 14 |
| 58. | Rita | Kägo | Tartu | 46410012726 | 600 | 6 |
| 59. | Maie | Lasman | Jõgevamaa | 45107072748 | 1200 | 12 |
| 60. | Aleksander | Liske | Pärnu | 32212140224 | 5800 | 58 |
| 61. | Marie | Liske | Pärnu | 42812100302 | 3200 | 32 |
| 62. | Herbert | Metsa | Tartu | 33101022755 | 3500 | 35 |
| 63. | Helle | Musta | Torma v. | 46903282762 | 1700 | 17 |
| 64. | Aime | Olvet | Valga | 44003315723 | 8800 | 88 |
| 65. | Merle | Ojamaa | Jõgevamaa | 46608042738 | 900 | 9 |
| 66. | Valdur | Puusalu | Jõgevamaa | 3381121 | 900 | 9 |
| 67. | Hele | Raibuskina | Torma v. | 47201062734 | 400 | 4 |
| 68. | Ilmar | Roos | Tallinn | 35311170254 | 7200 | 72 |
| 69. | Anne | Sommer | Torma v. | 45106082717 | 2300 | 23 |
| 70. | Meeri | Taal | Kasepää | 4240504 | 1800 | 18 |
| 71. | Valdur | Tamm | Jõgevamaa | 34605132750 | 1900 | 19 |
| 72. | Rein | Tooming | Torma v. | 36307182746 | 300 | 3 |
| 73. | Õie | Varik | Tartumaa | 45708132760 | 2600 | 26 |
| 74. | Eduard | Varik | Jõgevamaa | 35712012735 | 1100 | 11 |
| 75. | Endel | Vähi | Jõgevamaa | 33507212736 | 3000 | 30 |
| 76. | Koidula | Sepa | Torma v. | 45108032770 | 3000 | 30 |
| 77. | Jaan | Nõmm | Tallinn | 34006190218 | 3900 | 39 |
| 78. | Rain | Kleemann | Järvamaa | 37310142766 | 500 | 5 |
| 79. | Heino | Aasmaa | Jõgevamaa | 34701152758 | 6700 | 67 |
| 80. | Hinno | Einling | Rapla | 33501040329 | 3700 | 37 |

| |
|--------|
| 800000 |
|--------|



Audiitori järeldusotsus RÄÄBISE POÜ üldkoosolekule

Olen auditeerinud RÄÄBISE POÜ 31.12.2007 lõppenud majandusaasta kohta koostatud raamatupidamise aastaaruannet. Raamatupidamise aastaaruande koostamine on ettevõtte juhtkonna kohustus. Audiitori ülesanne on anda auditi tulemustele tuginedes omapoolne hinnang raamatupidamise aastaaruande kohta.

Sooritasin auditi kooskõlas Eesti Vabariigi Auditeerimiseeskirja nõuetega. Nimetatud eeskiri nõuab, et audit planeeritakse ja sooritatakse viisil, mis võimaldab piisava kindlustundega otsustada, et raamatupidamise aastaaruanne ei sisalda olulisi vigu ja ebatäpsusi. Auditi käigus olen väljavõtteliselt kontrollinud tõendusmaterjale, millel põhinevad raamatupidamise aastaaruandes esitatud näitajad. Sooritatud audit hõlmas ka raamatupidamise aastaaruande koostamisel kasutatud arvestuspõhimõtete ja juhtkonnapoolsete raamatupidamislike hinnangute kriitilist analüüsi ning seisukohavõttu raamatupidamise aastaaruande esituslaadi kohta tervikuna. Arvan, et mu sooritatud audit annab piisava aluse arvamuse avaldamiseks raamatupidamise aastaaruande kohta.

Rääbise Põllumajanduse Osühing on 2007.a jooksul veelgi suurendanud oma võlgnevust materjalide, sööda, teenuste jms eest 2 miljoni krooni võrra, samal ajal on müügitulu vähenenud ja ettevõtluse tulemiks kahjum. Võõrkapitali osakaal on 89 % bilansimahust. Lähtudes eelnevast olen arvamusel, et ettevõtte majandustegevuse jätkuvus sõltub võlausaldajate kannatlikkusest maksenõuete esitamisel.

Arvestades ka eespooltoodud märkust ettevõtte jätkuvuse kohta, olen arvamusel, et juuresolev Eesti Vabariigi raamatupidamise heast tavast lähtuvalt koostatud raamatupidamise aastaaruanne, mis näitab 31.12.2007.a bilansimahuks 12 705 838 krooni ja siis lõppenud majandusaasta finantstulemuseks 464 323 krooni kahjumit, kajastab olulises osas õigesti ja õiglaselt RÄÄBISE POÜ majandusaasta tulemit ja rahavoogusid ning finantsseisundit seisuga 31.12.2007.

Jõgeval 23.mai 2008



Lii Simmo
Vannutatud audiitor
tunnistus nr.351