


18.05.2006

16 k. 57905

ef



PIKSEL

Tartu Lai tn.32
reg. nr. 10126529
tel. 7 409120

2005.a RAAMATUPIDAMISE AASTARUANNE

Majandusaasta algus 01.01.2005 ja lõpp 31.12.2005

Ettevõtte nimetus	AS PIKSEL	
Postiaadress	Lai 32 Tartu	51005
Telefon	(7) 409120	
Tegevjuht	Indrek Sander	
Nõukogu esimees	Jüri Tapfer	
Nõukogu liikmed	Gunnar Nellis	
	Indrek Täats	
Põhitegevusala	Arvutitarkvara väljatöötamine ja müük	
Omandivorm	Aktsiaselts	
Audiitor	Vilja Kübar, OÜ JURISTIBÜROO FIDES	
Lisad:	Audiitori järeldusotsus	
	Omanike nimekiri	

Arveldusarve nr. 221011355060, Hansapank 767

18.05.2006

Sisukord

SISUKORD	2
2005.A. TEGEVUSARUANNE	3
ÄRITEGEVUS	3.....
NÕUKOGU JA JUHATUS	3.....
VÄLJAVAATED 2006 AASTAKS	3.....
JUHATUSE KINNITUS RAAMATUPIDAMISE AASTAARUANDELE	4
2005.A. RAAMATUPIDAMISE AASTAARUANNE	5
RAAMATUPIDAMISBILANSS 31.12.2005	5.....
KASUMIARUANNE	6.....
RAHAVOOGUDE ARUANNE.....	7.....
OMAKAPITALI LIIKUMISE ARUANNE.....	8.....
RAAMATUPIDAMISE AASTAARUANDE LISAD	9
RAAMATUPIDAMISE AASTAARUANDE KOOSTAMISE ALUSED.....	9.....
LISA 1 RAHA JA PANGAKONTOD	11.....
LISA 2 NÕUDED OSTJATE VASTU	11.....
LISA 3 NÕUDED JA ETTEMAKSED	11.....
LISA 4 MATERIAALNE PÕHIVARA	11.....
LISA 5 MAKSUVÕLAD JA ETTEMAKSED.....	12.....
LISA 6 VIITVÕLAD	12.....
LISA 7 MÜÜGITULU	12.....
LISA 8 MUUD ÄRITULUD JA ÄRIKULUD	12.....
LISA 9 KAUBAD, TOORE, MATERJAL JA TEENUSED	13.....
LISA 10 MITMESUGUSED TEGEVUSKULUD	13.....
LISA 11 AKTIAKAPITAL	13.....
2005.A. KASUMI JAOTAMISE ETTEPANEK	14
2005. AASTA MAJANDUSAASTA ARUANDE ALLKIRJAD	15
AUDIITORI JÄRELDUSOTSUS	16



2005.a. tegevusaruanne

18.05.2006

2005. aasta tegevuse põhisuundadeks olid infosüsteemide loomine, tarkvaratoodete hooldus, tarkvara ja riistvara edasimüük. Arvutikoolituses oli põhirõhk pandud oma infosüsteemide väljaõppele.

ÄRITEGEVUS

AS PIKSEL müügituluks kujunes 2005. aastal 3,566 milj. EEK, suurenedes 2004. aasta netokäibega võrreldes 1,19 korda (2004 aasta netokäive oli 3,008 milj. EEK). Firma ärikasumiks kujunes 477 tuh. EEK. (2004. aastal oli kahjum 152 tuh. EEK).

AS PIKSEL müügitulu 2005. aastal jagunes:

Omatoodangu müügi käive	1 064 tuh. EEK	(30%)
Riist- ja tarkvara edasimüük	1 105 tuh. EEK	(31%)
IT teenuste müük	1 329 tuh. EEK	(37%)
Arvutikoolitus	68 tuh. EEK	(2%)

Kasutatava tarkvara ja riistvara uuendamiseks kulutati 101 tuh. EEK. Põhivara osakaal AS PIKSEL bilansis seisuga 31.12.05 oli 9,47 %.

Keskmine põhitöökohaga töötajate arv 2005. aastal oli 11 inimest ja nende brutotöötasu ilma sotsiaalmaksuta oli 1 050 tuh. EEK. Tegevdirektori töötasu oli 166 206 EEK.

NÕUKOGU JA JUHATUS

AS PIKSEL nõukogu koosneb 3 liikmest ja juhatus 1 liikmest. Juhatus ja nõukogu liikmetele tasu ei maksta. Juhatusel liige töötab põhikohaga AS'is PIKSEL.

VÄLJAVAATED 2006 AASTAKS

Aasta 2006 põhisuundadeks jääb endiselt tarkvarasüsteemide hooldusteenuse laiendamine ja internetipõhiste infosüsteemide edasiarendus. Eesmärgiks seatakse luua infosüsteeme valdkondades, millel on Eestis piisavalt lai kandepind, kuid milles iga süsteem on teatud eripäraga, mis raskendab liigselt standardiseeritud lahenduste kasutamist. Jätkuvalt edendada koostööd teiste IT firmadega ning leida võimalusi oma tarkvaratoodangu müümiseks naaberriikidesse. Eraldada vahendeid investeerimaks uute tehnoloogiate kasutussevõttu. Jätkub veebipõhiste infosüsteemide arendustarkvara väljatöötamine.

2006. aasta käibeks planeerib AS PIKSEL 3,8 milj. EEK ja kasumiks 400 tuh. EEK.



18. 05. 2006

Juhatuse kinnitus raamatupidamise aastaaruandele

Käesolevaga deklareerin oma vastutust lehekülgedel 4 kuni 15 esitatud raamatupidamise aastaaruande koostamise eest ja kinnitan, et:


1. raamatupidamise aastaaruande koostamisel rakendatud arvutuspõhimõtted on vastavuses Eesti hea raamatupidamistavaga;
2. raamatupidamise aastaaruanne kajastab õigesti ja õiglaselt AS Pikseli finantsseisundit, majandustulemust ja rahavoogusid;
3. AS Piksel on jätkuvalt tegutsev ettevõte.

Juhatuse esimees:


.....
Indrek Sander


16.05.2006
.....
Kuupäev

Nõukogu esimees:


.....
Juri Tapfer


16.05.2006
.....
Kuupäev

Nõukogu liige:


.....
Gunnar Nellis

16.05.2006
.....
Kuupäev

Nõukogu liige:


.....
Indrek Tääts

16.05.2006
.....
Kuupäev

2005.a. raamatupidamise aastaaruanne

18.05.2006


RAAMATUPIDAMISBILANSS 31.12.2005

Kroonides (komakohtata)

AKTIVA	Maj. aasta lõpus	Maj. aasta algul	
Käibevara			
1. Raha ja pangakontod	1 659 020	1 550 375	LISA 1
2. Nõuded ostjate vastu	63 158	130 834	LISA 2
3. Ettemakstud tulevaste perioodide kulud	57 262	7 965	LISA 3
KÄIBEVARA KOKKU	1 779 440	1 689 174	
Põhivara			
4. Materiaalne põhivara	180 981	155 649	LISA 4
4.1 Masinad ja seadmed	270 101	255 550	
4.2 Muu inventar	464 165	507 473	
4.3 Akumuleeritud põhivara kulum	-553 285	- 607 374	
PÕHIVARA KOKKU	180 981	155 649	
AKTIVA (VARA) KOKKU	1 960 421	1 844 823	
PASSIVA	Maj. aasta lõpus	Maj. aasta algul	
Lühiajalised kohustused			
5. Võlad tarnijatele	12 662	19 488	
6. Maksuvõlad	249 827	398 477	LISA 5
7. Viitvõlad (aruandeperioodi maksmata kulud)	658 199	868 292	LISA 6
LÜHIAJALISED KOHUSTUSED KOKKU	920 688	1 286 257	
Omakapital aktsiaseltsis			
8. Aktsiakapital nimiväärtuses	416 000	416 000	
9. Reservid	41 600	41 600	
9.1 Kohustuslik reservkapital	41 600	41 600	
10. Eelmiste perioodide jaotamata kasum	100 966	226 749	
11. Aruandeaasta kasum (kahjum)	481 167	- 125 783	
OMAKAPITAL AKTSIASELTSIS KOKKU	1 039 733	558 566	
PASSIVA (KOHUSTUSED JA OMAKAPITAL) KOKKU	1 960 421	1 844 823	



allkirjastatud identiteetseerimiseks



auditor Miro Kõhar

18. 05. 2006

KASUMIARUANNE

ÄRITULUD	2005	2004	
1. Müügitulu	3 565 856	3 008 326	LISA 7
2. Muud äritulud	7 272	3 880	LISA 8
ÄRITULUD KOKKU	3 573 128	3 012 206	

ÄRIKULUD			
3. Kaubad, toore, materjal ja teenused	-1 067 401	-1 031 794	LISA 9
4. Mitmesugused tegevuskulud	-528 136	-571 995	LISA 10
5. Tööjõu kulud	-1 423 392	-1 448 966	
5.1. palgakulud	-1 050 781	-1 096 332	
5.2. sotsiaalmaksud	-367 602	-374 288	
5.3. töötuskindlustusmaksu kulu	-5 009	-5 346	
6. Kulum	-98 541	-131 384	
7. Muud ärikulud	-26	-657	
ÄRIKULUD KOKKU	-3 117 496	-3 184 796	

ÄRIKASUM (-KAHJUM)	455 632	-172 590	
--------------------	---------	----------	--


FINANTSTULUD

8.1. Muud intressi- ja finantstulud	16 334	20 545	
FINANTSTULUD KOKKU	16 334	20 545	

KASUM ENNE TULUMAKSUSTAMIST	471 966	-152 045	
-----------------------------	---------	----------	--

TULUMAKS	9 201	26 262	
----------	-------	--------	--

ARUANDEAASTA PUHASKASUM (-KAHJUM)	481 167	-125 783	
-----------------------------------	---------	----------	--



allkirjastatud identiteetseerimisega




auditor Viik Auber


18.05.2006

RAHAVOOGUDE ARUANNE

	2005		2004
Puhaskasum	481 167		-125 783
Amortisatsioon	98 541		131 384
Kasum materiaalse põhivara müügist	-4 237		0
Muud finantstulud	-16 334		-20 545
Dividendide tulumaks	-9 201		-26 262
Rahavood äritegevusest			
Ostjatelt laekumata arved	67 676		-115 219
Muud ettemakstud tulevaste perioodide kulud	211		1 742
Ostjate ettemaksed	0		-15 660
Võlad tarnijatele	-6 826		-96 580
Viitvõlad	-10 093		2 226
Maksuvõlad	-125 799		-66 778
Makstud ettevõtte tulumaks	-63 158		-42 162
Rahavood äritegevusest kokku	411 947		-373 655
Rahavood investeerimisest			
Müüdnud materiaalne põhivara	4 237		0
Ostetud materiaalne põhivara	-123 873		-14 452
Antud laenude tagasimaksed	0		14 115
Saadud intressid	16 334		20 545
Rahavood investeerimisest kokku	-103 302		20 208
Rahavood finantseerimisest			
Makstud dividendid	-200 000		-200 000
Rahavood finantseerimisest kokku	-200 000		-200 000
Rahavood kokku	108 645		-553 447
Raha 01.01.2005	1 550 375	01.01.04	2 103 822
Raha 31.12.2005	1 659 020	31.12.04	1 550 375
Muutus	108 645		-553 447



alkkirjastatud identiteetseks



 auditi: S. K. K.

18.05.2006

OMAKAPITALI LIIKUMISE ARUANNE

	Aksia- kapital	Kohustus- lik reserv- kapital	Eelm. per. jaotamat kasum	Ar. aasta kasum	Kokku
Seisuga 01.01.2004	416 000	41 600	159 418	-202 939	414 079
Maks. dividendid	0	0	200 000	0	200 000
Tagast. Div-dide tm	0	0	70270	0	70270
Eelm. per. kasum	0	0	-202 939	202 939	0
2004. a. kahjum	0	0	0	-125 783	-125 783
Seisuga 31.12.2004	416 000	41 600	226 749	- 125 783	558 566
Seisuga 01.01.2005	416 000	41 600	226 749	- 125 783	558 566
Eelm. per. kasum	0	0	-125 783	125 783	0
2005. a. kasum	0	0	0	481 167	481 167
Seisuga 31.12.2005	416 000	41 600	100 966	481 167	1 039 733

Täpsem informatsioon aktsiakapitali ja selle muutuste kohta on toodud lisas nr 11.



alkinõustatud identifitseerimiseks

18.05.2006

Aukirjutaja: [Handwritten signature]

18.05.2006

Raamatupidamise aastaaruande lisad

RAAMATUPIDAMISE AASTAARUANDE KOOSTAMISE ALUSED

2005. aasta raamatupidamise aastaaruanne on koostatud kooskõlas Eesti Vabariigi hea raamatupidamise tavaga. Hea raamatupidamise tava põhinõuded on kehtestatud Eesti Vabariigi raamatupidamise seaduses, mida täiendavad Raamatupidamise Toimkonna poolt välja antud juhendid.

Raamatupidamise aastaaruande koostamisel on lähtutud soetusmaksumuse printsiibist, välja arvatud juhtudel, mida on kirjeldatud alljärgnevates arvestuspõhimõtetes. Raamatupidamise aastaaruanne on koostatud tuhandetes Eesti kroonides.

Raha ja rahaekvivalendid

Raha ja selle ekvivalentidena kajastatakse rahavoogude aruandes kassas olevat sularaha, hoiuseid pankades ja rahaturufondi osakuid.

Nõuete hindamine

Nõuetena ostjate vastu kajastatakse ettevõtte tavalise äritegevuse käigus tekkinud lühiajalisi nõudeid. Nõudeid ostjate vastu kajastatakse korrigeeritud soetusmaksumuses.

Nõuete laekumise tõenäosust hinnatakse võimaluse korral iga ostja kohta eraldi.

Varem allahinnatud ebatõenäoliste nõuete laekumist kajastatakse ebatõenäoliselt laekuvate nõuete kulu vähendamisena.

Kui nõude tagasisaamine on lootusetu, kajastatakse need nõuded bilansiväliste varadena.

Muud nõuded

Kõiki muid nõudeid (viitlaekumised, antud laenud ning muud lühiajalised nõuded) kajastatakse korrigeeritud soetusmaksumuses.

Lühiajaliste nõuete korrigeeritud soetusmaksumus on üldjuhul võrdne nende nominaalväärtusega, mistõttu lühiajalisi nõudeid kajastatakse bilansis tõenäoliselt laekavas summas.

Materiaalne põhivara

Materiaalseks põhivaraks loetakse varasid maksumusega alates 10000 kroonist ja kasuliku tööaega üle ühe aasta. Varad, mille kasulik tööiga on üle 1 aasta, kuid mille soetusmaksumus on alla 10000 krooni, kantakse vara kasutusele võtmise hetkel 100%-liselt kulusse. Kuludesse kantud väheväärtuslike inventaride üle peetakse arvestust bilansiväliselt.

Materiaalne põhivara võetakse arvele tema soetusmaksumuses, mis koosneb ostuhinnast ja otseselt soetamisega seotud kuludest.

Edaspidi kajastatakse materiaalsel põhivara bilansis tema soetusmaksumuses, millest on maha arvatud akumulieeritud kulum.

Materiaalse põhivara amortiseerimisel kasutatakse lineaarse amortisatsiooni meetodit. Amortisatsiooninorm määratakse igale põhivara objektile eraldi sõltuvalt selle kasulikust tööeast. Amortisatsioonimäärad aastas on põhivara gruppidele järgmised:

Piiratud kasutuseaiga materiaalsel põhivara amortiseeritakse lineaarselt:

- | | |
|-----------------------|-------------|
| 1) masinad ja seadmed | 40% aastas; |
| 2) transpordivahendid | 20% aastas; |
| 3) muu inventar | 20% aastas. |

Elkinvesteeringu identifitseerimiseks

18.05.2006

soomelise nõuete nõuete

18.05.2006

Finantskohustused

Kõik finantskohustused (võlad tarnijatele, viitvõlad ja muud lühiajalised kohustused) võetakse algselt arvele nende soetusmaksumuses, mis sisaldab kõiki soetamisega otseselt kaasnevaid kulutusi. Edasine kajastamine toimub korrigeeritud soetusmaksumuse meetodil.

Ettevõtte tulumaks

Vastavalt kehtivale seadusandlusele Eestis ettevõtete kasumit ei maksustata, mistõttu ei eksisteeri ka edasilükkunud tulumaksu nõudeid ja kohustusi. Kasumi asemel maksustatakse Eestis jaotamata kasumist väljamakstavaid dividende maksumääraga 24/76 (alates 01.01.06 23/77) netodividendidena väljamakstud summalt. Dividendide väljamaksmisega kaasnevat ettevõtte tulumaksu kajastatakse kasumiaruandes tulumaksukuluna samal perioodil kui dividend välja kuulutatakse, sõltumata sellest, millise perioodi eest need on välja kuulutatud või millal need tegelikult välja makstakse.

Tehingud välisvaluutas

Välisvaluutas fikseeritud tehingute kajastamisel on aluskes võetud tehingu toimumise päeval ametlikult kehtinud Eesti Panga valuutakursid. Välisvaluutas fikseeritud monetaarsed finantsvarad ja -kohustused ning mittemonetaarsed finantsvarad ja -kohustused, mida kajastatakse õiglase väärtuse meetodil, hinnatakse bilansipäeval ümber eesti kroonidesse ametlikult kehtivate Eesti Panga valuutakursside alusel. Välisvaluutatehingutest saadud kasumid ja kahjumid kajastatakse kasumiaruandes perioodi tulu ja kuluna.

Kohustuslik reservkapital

Vastavalt Äriseadustikule on moodustatud kohustuslik reservkapital. Reservkapital moodustatakse iga-aastasest puhaskasumi eraldistest. Igal majandusaastal kantakse reservi 1/20 puhaskasumist, kuni reservkapital moodustab 1/10 kapitalist. Reservkapitali saab kasutada kahjumi katmiseks, samuti aktsiakapitali suurendamiseks. Reservkapitalist ei tehta väljamakseid omanikele.



allkirjastatud / identifitseerimiseks

18.05.2006

evoluutiv / Vilja Külar

18.05.2006

LISA 1 RAHA JA PANGAKONTOD

	31.12.2005	31.12.2004
Sularaha kassas	20 152	32 025
Pangakontod	738 868	618 350
Tähtajalised hoiused	900 000	900 000
Kokku	1 659 020	1 550 375

LISA 2 NÕUDED OSTJATE VASTU

Nõuded ostjate vastu:

Maksetähtaja lõikes	31.12.2005	31.12.2004
Alla 1 kuu	13 253	102 852
1 - 3 kuud	5 640	13 332
3 kuud – 1 aasta	39 565	14 650
Üle 1 aasta	4 700	0
Kokku	63 158	130 834

LISA 3 NÕUDED JA ETTEMAKSED

	31.12.2005	31.12.2004
Ettemakstud kindlustused	3 024	2230
Rendi ettemaks	2 475	2 475
Käibemaksu ettemaks	43 591	0
Ettevõtte tulumaksu ettemaks	5 917	0
Muud ettemaksed	2 255	3260
Kokku	57 262	7 965

LISA 4 MATERIAALNE PÕHIVARA

	Seisuga 31.12.2004		Aruandeperioodil				Seisuga 31.12.2005	
	Soetus- maks.	Jääk- väärtus	Soetatud	Müü- dud	Maha- kantud	Perioodi kulum	Soetus- maks.	Jääk- väärtus
Mas. ja seadm.	255 550	29 961	14 551	0	0	-26 137	270 101	18 375
Muu inventar	507 473	125 688	109 322	152 630	0	-72 404	464 165	162 606
Mat. põhivara kokku	763 023	155649	123 873	152 630	0	-98541	734 266	180 981

allkirjastatud identiteetseerimiseks

18.05.06

auditor: Märt Kõo

18.05.2006

LISA 5 MAKSUVÖLAD JA ETTEMAKSED

Maksuliik	31.12.2005	31.12.2004
	Maksuvõlg	Maksuvõlg
Käibemaks	0	36 438
Sotsiaalmaks	55 985	60 558
Isiku tulumaks	30 718	35 762
Ettevõtte tulumaks	0	29 445
Maksmata dividendide tulumaks	160 843	233 202
Töötuskindlustus	1 927	2 621
Kogumispension	354	451
Kokku	249 827	398 477

LISA 6 VIITVÖLAD

Võlad töövõtjatele	31.12.2005	31.12.2004
Palgavõlg	67 906	73 496
Puhkusetasu reserv	50 819	55 322
Muud võlgnevused töövõtjate ees	1 000	1 000
Dividendivõlad	538 474	738 474
Kokku	658 199	868 292

LISA 7 MÜÜGITULU

	Seisuga 31.12.2005		Seisuga 31.12.2004	
	Käive	Osatähtsus	Käive	Osatähtsus
1. Omatoodangu müük	1 064 560	30%	615 666	20%
2. Kauba müük	1 105 026	31%	1 138 085	38%
3. IT teenuse müük	1 328 698	37%	1 227 364	41%
4. Koolitus	67 572	2%	27 050	1%
5. Muu	0	0%	161	0%
Kokku	3 565 856	100%	3 008 326	100%

LISA 8 MUUD ÄRITULUD JA ÄRIKULUD

Äritulud	31.12.2005	31.12.2004
Korp! Vironia remondikompensatsioon	3 035	2 982
Kasum põhivara müügist	4 237	0
Muu tulu	0	898
Kokku	7 272	3 880

Äriikulud	31.12.2005	31.12.2004
Kahjum valuutakursi muutustelt	26	657
Kokku	26	657

Kõik andmed on kontrollitud ja täpsustatud

18.05.2006

Tartu Maakohtu registreerimiskontroll

18.05.2006

LISA 9 KAUBAD, TOORE, MATERJAL JA TEENUSED

	31.12.2005	31.12.2004
Ostutooted ja pooltooted	10 834	300
Ostutööd ja -teenused	16 744	21 626
Tarkvara kulud	10 077	32 587
Realiseeritud toodangu kulu	42 631	50 000
Reliseeritud ostukaupade- ja materjalide kulu	987 115	927 281
Kokku	1 067 401	1 031 794

LISA 10 MITMESUGUSED TEGEVUSKULUD

	31.12.2005	31.12.2004
Sõiduautode kulu	96 658	133 320
Rendipinna ülalpidamise kulu	184 539	192 969
Väikevahendite kulu	89 815	56 630
Kontorikulu	41 211	61 835
Sidekulu	57 842	62 469
Komandeeringukulu	25 595	30 835
Töötajate koolituse kulu	4 000	1 750
Muud kulud	28 476	32 187
Kokku	528 136	571 995

LISA 11 AKTSIAKAPITAL


	31.12.2005	31.12.2004
Aktsiakapital	416 000	416 000
Aktsiate arv	4 160	4 160
Aktsiate nimiväärtus	100	100

2005. aastal aktsionäridele dividende välja ei kuulutatud. (Seoses AS PIKSELI omakapitali puudumisega otsustas 01.11.2004 toimunud aktsionäride üldkoosolek tagastada väljakuulutatud dividendid summas 200 000 krooni, millega kaasnes tulumaksukulu vähenemine summas 70270 krooni.)



Allkirjastatud tõepoolestseks

18.05.2006


 Sisse tulnud

2005.a. kasumi jaotamise ettepanek

Eelmiste perioodide jaotamata kasumi jääk	100 966
2005. a. aruandeaasta kasum	481 167
Jaotamata kasumi jääk peale 2005.a. aruande kinnitamist	582 133

TARTU MAAKOHUS
REGISTRIOSAKOND
SISSE TULNUD

18. 05. 2006



2005. aasta majandusaasta aruande allkirjad

2005. a. majandusaasta aruande kinnitas AS PIKSEL üldkoosolek.

18. 05. 2006

Juhataja:


.....
Indrek Sander


.....
16.05.2006
.....
Kuupäev

Nõukogu esimees:


.....
Jüri Tapfer

.....
16.05.2006
.....
Kuupäev

Nõukogu liige:


.....
Gunnar Nellis

.....
16.05.2006
.....
Kuupäev

Nõukogu liige:


.....
Indrek Täats

.....
16.05.2006
.....
Kuupäev

18. 05. 2006



FIDES

Audiitori järeldusotsus AS Pikel omanikele

Oleme kontrollinud AS Pikel 31.12.2005.a. lõppenud majandusaasta kohta koostatud raamatupidamise aastaaruannet. Raamatupidamise aastaaruande koostamise õigsuse eest vastutab ettevõtte juhatus. Meie ülesanne on anda auditi tulemustele tuginedes omapoolne hinnang raamatupidamise aastaaruande kohta.

Audiitorkontrolli viisime läbi vastavuses Eesti Vabariigi auditeerimiseeskirjaga. Auditeerimiseeskiri näeb ette, et audit planeeritaks ja sooritataks viisil, mis võimaldaks piisava kindlustundega väita, et raamatupidamise aastaaruanne ei sisalda olulisi vigu ja ebatäpsusi. Auditi käigus oleme väljavõtteliselt kontrollinud raamatupidamise dokumente, mis kinnitavad finantsaruannete tõesust ning jälginud raamatupidamisarvestuse korralduse vastavust kehtivatele seadustele ja normatiivaktidele. Meie audit hõlmas ka raamatupidamise aastaaruande koostamisel kasutatud arvestuspõhimõtete ja juhtkonnapoolsete raamatupidamislike hinnangute kriitilist analüüsi ning seisukohavõttu raamatupidamise aastaaruande esitluslaadi suhtes tervikuna. Arvame, et meie audit annab piisava aluse arvamuse avaldamiseks raamatupidamise aastaaruande kohta.

Oleme arvamusel, et Eesti Vabariigi Raamatupidamise seadusest lähtuvalt koostatud raamatupidamise aastaaruanne, mis näitab majandusaasta finantstulemuseks kasumit 481 167 krooni ja bilansimahuks seisuga 31.12.2005.a. 1 960 421 krooni, kajastab olulistest suhetes õigesti ja õiglaselt AS Pikel finantsseisundit seisuga 31.12.2005.a.

Väija Kübar
vannutatud audiitor

Tartus, 15. mai 2006.a