



## SISUKORD

<b>TEGEVUSARUANNE</b>	3
<b>RAAMATUPIDAMISE AASTAARUANNE</b>	4
<b>Juhatuse kinnitus raamatupidamise aastaaruandele</b>	4
<b>Bilanss</b>	5
<b>Kasumiaruanne</b>	7
<b>Rahavoogude aruanne</b>	8
<b>Omakapitali muutuste aruanne</b>	9
<b>Raamatupidamise aastaaruande lisad</b>	10
Raamatupidamise aastaaruande koostamisel rakendatud arvestuspõhimõtted	10
Lisa nr. 1 Raha ja pangakontod	12
Lisa nr. 2 Nõuded ostjate vastu	12
Lisa nr. 3 Materiaalne põhivara	13
Lisa nr. 4 Immateriaalne põhivara	14
Lisa nr. 5 Kapitalirent	15
Lisa nr. 6 Kasutusrent	15
Lisa nr. 7 Maksuvõlad	15
Lisa nr. 8 Laenukohustused	16
Lisa nr. 9 Võlad tarnijatele	16
Lisa nr. 10 Omakapital	16
Lisa nr. 11 Müügitulu	17
Lisa nr. 12 Müüdüd toodangu kulu	17
Lisa nr. 13 Turustuskulud	17
Lisa nr. 14 Üldhalduskulud	18
Lisa nr. 15 Rahavoogude aruanne	18
Lisa nr. 16 Tehingud seotud osapooltega	19
<b>SÕLTUMATU AUDIITORI ARUANNE</b>	20
<b>MAJANDUSAASTA KASUMI JAOTAMISE ETTEPANEK</b>	21
<b>JUHATUSE JA NÕUKOGU ALLKIRJAD 2008. AASTA MAJANDUSAASTA ARUANDELE</b>	22



## TEGEVUSARUANNE

Aktsiaselts FinEst Steel alustas oma tegevust 1. oktoobril 2001. a. Ettevõtte põhitegevuseks on metallist ja muudest materjalidest detailide ja toorikute lõikamine ning toodete valmistamine tööstusettevõtetele. Tegevuskohaks on Saue Tule 22 asuvad AS Saue EPT-lt renditud tootmis- ja kontoriruumid.

2008. aastal moodustas AS FinEst Steel müügitulu 66,8 milj. krooni. AS FinEst Steel müügitulust moodustas 93% müük Eestis ja 7% eksport.

### Peamised finantssuhtarvud

	2008	2007
Müügitulu (tuh kr)	66 879	47 313
Käibe kasv	41%	64%
Brutokasumi määr %	15%	19%
Puhaskasum (tuh kr)	3 761	4 031
Kasumi kasv	-7%	49%
Puhasrentaablus	6%	9%
Lühiajaliste kohustuste kattekordaja	1,01	0,82
ROA	11%	11%
ROE	32%	44%

Suhtarvude arvutamisel kasutatud valemid:

Käibe kasv (%)=(müügitulu 2007– müügitulu 2007)/müügitulu 2007\*100

- Brutokasumimäär (%)=brutokasum/müügitulu\*100
- Kasumi kasv (%)= (puhaskasum 2008 – puhaskasum 2007)/puhaskasum 2007\*100
- Puhasrentaablus (%)= puhaskasum/müügitulu\*100
- Lühiajaliste kohustuste kattekordaja (kordades)=käibevara/lühiajalised kohustused
- ROA(%)= puhaskasum/varad kokku\*100
- ROE(%)= puhaskasum/omakapital kokku\*100

### Personal

AS FinEst Steel keskmine töötajate arv majandusaastal oli 25 töötajat. 2008. aastal moodustas ettevõtte töötajate tasu üldsumma 5,6 milj. krooni, kasvades aastaga 56%. Töötasude üldsumma kasvu tingis töötajate arvu kasv 20 % võrra ja mõõdukas palgatõus. Tasu juhatuse ja nõukogu liikmetele oli 2008.a. 72 tuh. krooni. Nõukogu liikmetele, nendega lepingu lõpetamise korral, hüvitist ei maksta. Juhatuse liikmetele makstakse lepingu lõpetamisel hüvitist kahe kuupalga ulatuses.

### Investeeringud

Kokku moodustasid investeeringud põhivarasse 2008.a. 619,0 tuhat krooni.

### Arengusuunad 2009 aastal.

AS FinEst Steel kavatses 2009 majandusaastal suurendada ekspordi osakaalu oma müügitulust. Investeeringute osas jälgime turul toimuvaid muutusi. Juhul kui hetkeseisuga oluliselt langenud turul toimuvad teatavad stabiliseerumise või tõusu märgid, otsustame edasiste investeeringute vajaduse.



## RAAMATUPIDAMISE AASTAARUANNE

### Juhatus kinnitus raamatupidamise aastaaruandele

Juhatus kinnitab FinEst Steel AS- i 2008.a. raamatupidamise aastaaruande koostamise õigsust ja täielikkust. Juhatus kinnitab, et:




- 1) raamatupidamise aastaaruande koostamisel rakendatud põhimõtted, arvestusmeetodid ja hindamisalused on vastavuses Eesti hea raamatupidamise tavaga;
- 2) raamatupidamise aastaaruanne kajastab õigesti ja õiglaselt AS FinEst Steel'i finantsseisundit, majandustulemusi ja rahavoogusid;
- 3) AS FinEst Steel on jätkuvalt tegutsev ettevõtte.

Kristjan Kiil  
Juhatus liige



15 märts 2009.a.

Tanel Tepaskent  
Juhatus liige



VANNUTATUD AUDIITOR  
\* TÕNIS EVERT \*  
TUNNISTUS NR.31

**BILANSS ( kroonides )**

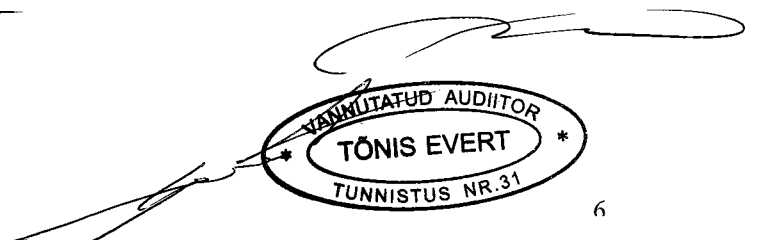
<b>AKTIVA</b>	<b>Lisa</b>	<b>31.12.2008</b>	<b>31.12.2007</b>
<b>KÄIBEVARA</b>			
<b>Raha ja pangakontod</b>	1	<b>445 032</b>	<b>1 183 399</b>
<b>Nõuded ja ettemaksed</b>			
Nõuded ostjate vastu	2	6 564 193	5 290 006
Muud lühiajalised nõuded	3	0	153
Ettemaksed teenuste eet		30 936	30 936
<b>Kokku</b>		<b>6 595 129</b>	<b>5 321 095</b>
<b>Varud</b>			
Tooraine ja materjal		2 434 243	2 375 992
Lõpetamata toodang		625 047	208 072
Valmistoodang		587 752	311 834
Ettemaksed varude eest		400	36 334
<b>Kokku</b>		<b>3 647 442</b>	<b>2 932 232</b>
<b>KÄIBEVARA KOKKU</b>		<b>10 687 603</b>	<b>9 436 726</b>
<b>PÕHIVARA</b>			
<b>Materiaalne põhivara</b>			
Masinad ja seadmed (jääkmaksumuses)	4	24 833 174	28 446 607
Muu materiaalne põhivara (jääkmaksumuses)	4	166 612	110 457
<b>Kokku</b>		<b>24 999 786</b>	<b>28 557 064</b>
<b>Immateriaalne põhivara</b>			
Muu immateriaalne põhivara	5	80 782	74 106
<b>PÕHIVARA KOKKU</b>		<b>25 080 568</b>	<b>28 631 170</b>
<b>AKTIVA KOKKU</b>		<b>35 768 171</b>	<b>38 067 896</b>

*A. Everts*

*[Handwritten signature]*

VANNUTATUD AUDIITOR  
\* TONIS EVERT \*  
TUNNISTUS NR.31

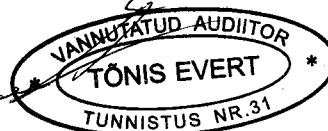

<b>PASSIVA</b>			
<b>LÜHIAJALISED KOHUSTUSED</b>			
Lühiajalised laenud ja võlakirjad	8	7 675	12 934
Pikaajaliste kapitalirendikohustuste tagasimaksud järgmisel perioodil	5	4 171 998	7 036 242
<b>Kokku</b>		<b>4 179 673</b>	<b>7 049 176</b>
<b>Võlad ja ettemaksud</b>			
Võlad tarnijatele	10	5 155 208	3 491 887
Võlad töötajatele		675 027	543 968
Maksuvõlad	7	589 353	452 795
Muud võlad		2 969	7 247
Saadud ettemaksud		14 658	6 998
<b>Kokku</b>		<b>6 437 215</b>	<b>4 502 895</b>
<b>LÜHIAJALISED KOHUSTUSED KOKKUKU</b>		<b>10 616 888</b>	<b>11 552 071</b>
<b>PIKAAJALISED KOHUSTUSED</b>			
<b>Pikaajalised laenukohustused</b>			
Kapitalrendikohustused	5	13 264 555	17 390 148
<b>PIKAAJALISED KOHUSTUSED KOKKUKU</b>		<b>13 264 555</b>	<b>17 390 148</b>
<b>KOKKU KOHUSTUSED</b>		<b>23 881 443</b>	<b>28 942 219</b>
<b>OMAKAPITAL</b>			
Aksiakapital nimiväärtuses		400 000	400 000
Kohustuslik reservkapital		40 000	40 000
Eelmiste perioodide kasum		7 685 677	4 654 909
Aruandeaasta kasum ( -kahjum )		3 761 051	4 030 768
<b>OMAKAPITAL KOKKUKU</b>		<b>11 886 728</b>	<b>9 125 677</b>
<b>PASSIVA KOKKUKU</b>		<b>35 768 171</b>	<b>38 067 896</b>



VANNUSTATUD AUDITOR  
TÕNIS EVERT  
TUNNISTUS NR.31

**KASUMIARUANNE (skeem 2) (kroonides)**

	Lisa	<u>2008</u>	<u>2007</u>
<b>Müügitulu</b>	11	66 879 440	47 294 376
<b>Müüdnud toodangu ( kaupade, teenuste ) kulu</b>	12	-56 833 775	-38 125 015
<b>BRUTOKASUM</b>		<b>10 045 665</b>	<b>9 169 361</b>
<b>Turustuskulud</b>	13	-2 026 217	-1 466 772
<b>Üldhalduskulud</b>	14	-2 733 510	-2 370 631
<b>Muud ärikskulud</b>		-12 635	-19 512
<b>ÄRIKASUM</b>		<b>5 273 303</b>	<b>5 312 446</b>
<b>Finantstulud ja - kulud</b>			
Intressikulud		-1 247 281	-1 005 346
Muud finantstulud ja -kulud		852	5 719
<b>Kokku finantstulud ja kulud</b>		<b>-1 246 429</b>	<b>-999 627</b>
<b>KASUM (-KAHJUM ) ENNE MAKSUSTAMIST</b>		<b>4 026 874</b>	<b>4 312 819</b>
Tulumaks		-265 823	-282 051
<b>ARUANDEAASTA PUHASKASUM</b>		<b>3 761 051</b>	<b>4 030 768</b>



## RAHAVOOGUDE ARUANNE (kaudmeetod)

	Lisa	2008	2007
			<b>korrigeeritud</b>
<b>ÄRITEGEVUSE RAHAVOOD</b>			
<b>Aruandeaasta ärikasum</b>		<b>5 273 303</b>	<b>5 312 446</b>
<i>Korrigeerimised (+/-)</i>			
Materiaalse põhivara kulum	3	4 148 791	2 602 295
Immateriaalse põhivara kulum	4	21 174	14 448
Äritegevusega seotud nõuete ja ettemaksete muutus	14	-1 274 034	-2 361 577
Varude muutus		-715 210	-858 095
Äritegevusega seotud kohustuste ja ettemaksete muutus	14	1 934 320	1 905 435
Makstud intressid		-1 247 281	-1 005 346
Makstud ettevõtte tulumaks		-265 823	-282 051
<b>RAHAVOOD ÄRITEGEVUSEST</b>		<b>7 875 240</b>	<b>5 327 555</b>
<b>INVESTEERIMISTEGEVUSE RAHAVOOD</b>			
Antud laenude tagasimaksed		0	280 000
Materiaalse põhivara soetus	3	-591 513	-16 957 608
Immateriaalse põhivara soetus	4	-27 850	-78 500
Saadud intressid		852	6 804
<b>RAHAVOOD INVESTEERIMISTEGEVUSEST</b>		<b>- 618 511</b>	<b>-16 749 304</b>
<b>FINANTSEERIMISTEGEVUSE RAHAVOOD</b>			
Laenude tagasimaksmine	9	-5 259	-5 659
Kapitalirendi kohustuse suurenemine	6	121 900	16 917 580
Kapitalirendi maksete tasumine	6	-7 111 737	-3 366 119
Dividendide maksmine		-1 000 000	-1 000 000
<b>RAHAVOOD FINANTSEERIMISTEGEVUSEST</b>		<b>- 7 995 096</b>	<b>12 545 802</b>
<b>RAHAVOOD KOKKU</b>		<b>- 738 367</b>	<b>1 124 053</b>
Raha ja arvelduskonto lõppsaldo		445 032	1 183 399
Raha ja arvelduskonto algsaldo		1 183 399	59 346
<b>Raha ja arvelduskonto muutus</b>		<b>-738 367</b>	<b>1 124 053</b>





## OMAKAPITALI MUUTUSTE ARUANNE

	Aksia kapital	Ülekurss	Kohustuslik reservkapital	Jaotamata kasum	Kokku
Saldo seisuga <b>31.12.2006</b>	400 000	0	40 000	5 654 909	6 094 909
Makstud dividendid				-1 000 000	-1 000 000
Aruandeperioodi puhaskasum	0	0	0	4 030 768	4 030 768
Saldo seisuga <b>31.12.2007</b>	400 000	0	40 000	8 685 677	9 125 677
Makstud dividendid	0	0	0	- 1 000 000	- 1 000 000
Aruandeperioodi puhaskasum	0	0	0	3 761 051	3 761 051
Saldo seisuga <b>31.12.2008</b>	400 000	0	40 000	11 446 728	11 886 728

Aksiakapital jaguneb 4000 aktsiaks nimiväärtusega 100 krooni aktsia kohta.



## LISAD

### Raamatupidamise aastaaruande koostamisel kasutatud arvestuspõhimõtted ja hinnangud

FinEst Steel AS 2008 aasta raamatupidamise aastaaruanne on koostatud lähtudes Eesti Vabariigi kehtivast raamatupidamise seadusest, Eesti Vabariigi Raamatupidamise Toimkonna poolt välja antud juhenditest ja heast raamatupidamise tavast. Aruanne on koostatud Eesti kroonides.

#### Raha ja raha ekvivalendid

Raha ja selle ekvivalentidena kajastatakse rahavoogude aruandes kassas olevat sularaha ja arvelduskonto jääke ( v.a. arvelduskrediit ).

#### Välisvaluuta tehingud

Tehingud välisvaluutas kajastatakse raamatupidamises tehingupäeval kehtinud Eesti Panga valuutakursi alusel. Välisvaluutas fikseeritud varad ja kohustused hinnatakse bilansipäeva Eesti Panga valuutakursi alusel. Ümberhindlusest tekkinud realiseerimata kursimuutused on kajastatud kasumiaruandes.

#### Nõuete hindamine

Ostjatelt laekumata arveid on hinnatud bilansis lähtuvalt tõenäoliselt laekuvatest summadest. Nõuete hindamisel on vaadeldud iga nõuet eraldi. Nõuded, mille kohta on teada, et nad on lootusetud, kantakse bilansist välja.

#### Varud

Varud on hinnatud lähtudes sellest, mis on madalam, kas nende soetusmaksumus või neto realiseerimismaksumus. Ettevõtte varusid hinnatakse bilansis FIFO meetodil.

Valmistoodang ja lõpetamata toodang on võetud arvele tootmisomahinnaga.

#### Materiaalne põhivara

Põhivarana on bilansis kajastatud varad maksumusega üle 5000 krooni ning kasutuseaga üle ühe aasta. Materiaalsed põhivarad võetakse arvele soetusmaksumuses, mis koosneb vara maksumusest ja kasutuselevõtmist võimaldavatest väljaminekutest. Põhivara amortiseeritakse lineaarsel meetodil lähtudes kasulikust tööeast. Kasutusel on alljärgnevad amortisatsiooninormid:

- ◆ Masinad ja seadmed - 10% - 20% aastas
- ◆ Inventar ja muu põhivara - 20% aastas



### **Tulude arvestus**

Tulu kaupade müügist kajastatakse siis, kui kõik olulised omandiga seotud riskid on läinud üle ostjale, müügitulu ja tehinguga seotud kulu on usaldusväärselt määrav ning tehingust saadava tasu laekumine on tõenäoline.

### **Kasutus- ja kapitalirent**

Kasutusrendina kajastatakse renti, mida AS FinEst Steel saab lisanduvaid väljamakseid tegemata lõpetada ning mille puhul renditud varaobjekti omandiõigus ei lähe rendiperioodi kestel ega selle lõppedes rentnikule üle. Kasutusrendi makseid kirjendati tekkepõhiselt kuludes.

Kapitalirendina on käsitletud renti, mis ei ole kasutusrent. Kapitalirendi tingimustel renditud vara ja kapitalirendikohustus on võetud AS-I FinEst Steel bilansis arvele.

### **Puhkusetasu reservi arvestus**

Väljateenitud puhkusetasu on kasumiaruandes kajastatud kuludes ning bilansis arvele võetud lühiajalise kohustusena.

### **Rahavoogude aruanne**


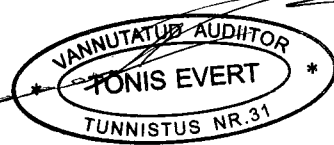
Rahavoogude aruande koostamisel on laekumised ja väljamaksed rühmitatud nende eesmärgi järgi äritegevuse, investeerimistegevuse ja finantseerimistegevuse rahavoogudeks.

Äritegevuse rahavoogude kajastamisel on kasutatud kaudset meetodit, mille puhul on äritegevuse rahavoogude leidmiseks korrigeeritud ärikasumit, elimineerides mitterahaliste majandustehingute mõju, äritegevusega seotud varude ja kohustuste saldode muutused ning investeerimis- ja finantseerimistegevusega seotud tulud ja kulud.

Investeerimis- ja finantseerimistegevusest tulenevad rahavood on kajastatud otsemeetodi kohaselt.

### **Müügitulu**

Müügitulu on kajastatud tekkepõhiselt realiseerimise printsiibi alusel.

  
 11


**Lisa 1. Raha ja pangakontod**

	31.12.2008	31.12.2007
Sularaha kassas	22 358	3 873
Pangakontod	422 674	1 179 526
<b>Raha ja pangakontod kokku</b>	<b>445 032</b>	<b>1 183 399</b>

**Lisa 2. Nõuded ostjate vastu**

Ostjatelt laekumata arveid seisuga 31.12.2008 on summas 6 564 193 krooni, neist ebatõenäoliselt laekuvaid arveid ei ole.

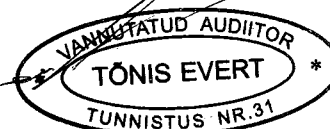
	31.12.2008	31.12.2007
Nõuded kontsernivälistele ostjatele	6 088 509	5 290 006
Nõuded emaettevõtja ja teiste konsolideerimisgrupi ettevõtjate vastu	475 684	0
<b>Nõuded ostjate vastu kokku</b>	<b>6 564 193</b>	<b>5 290 006</b>



**Lisa 3. Materiaalne põhivara**

Materiaalse põhivara liikumine oli alljärgnev:

	Masinad ja seadmed	Muu inventar	Kokku
Saldo seisuga <b>31.12.2006</b>			
Soetamismaksumus	16 652 405	159 015	16 811 420
Akumuleeritud kulum	- 2 507 546	- 102 123	- 2 609 669
Jääkmaksumus	14 144 859	56 892	14 201 751
<b>2007.a.</b>			
Põhivara mahakandmine	-	- 88 260	- 88 260
Mahakantud põhivara kulum	-	88 260	88 260
Soetamine	16 861 840	95 768	16 957 608
Amortisatsioonikulu	-2 560 092	- 42 203	-2 602 295
Saldo seisuga <b>31.12.2007</b>			
Soetamismaksumus	33 514 245	166 523	33 680 768
Akumuleeritud kulum	-5 067 638	- 56 066	- 5 123 704
Jääkmaksumus	28 446 607	110 457	28 557 064
<b>2008.a.</b>			
Soetamine	468 399	123 114	591 513
Amortisatsioon	-4 081 832	-66 959	-4 148 791
Saldo seisuga <b>31.12.2008</b>			
Soetamismaksumus	33 982 644	289 637	34 272 281
Akumuleeritud kulum	-9 149 470	-123 025	-9 272 495
Jääkmaksumus	24 833 174	166 612	24 999 786

**Lisa 4. Immateriaalne põhivara**

	Tarkvara	Kokku
Saldo seisuga <b>31.12.2006</b>		
Soetamismaksumus	13 400	13 400
Akumuleeritud kulum	-3 346	-3 346
Jääkmaksumus	10 054	10 054
<b>2007.a.</b> toimunud muudatused	78 500	78 500
Soetamine		
Amortisatsioonikulu	- 14 448	- 14 448
Saldo seisuga <b>31.12.2007</b>		
Soetamismaksumus	91 900	91 900
Akumuleeritud kulum	- 17 794	- 17 794
Jääkmaksumus	74 106	74 106
<b>2008.a.</b> toimunud muudatused		
Soetamine	27 850	27 850
Amortisatsioonikulu	-21 174	-21 174
Saldo seisuga <b>31.12.2008</b>		
Soetamismaksumus	119 750	119 750
Akumuleeritud kulum	-38 968	-38 968
Jääkmaksumus	80 782	80 782



### Lisa 5. Kapitalirent

AS FinEst Steel rendib kapitalirendi tingimustel järgmisi varasid:

	Masinad ja seadmed	Kokku
<b>Saldo seisuga 31.12.2007</b>		
Soetusmaksumus		
	30 687 828	30 687 828
Akumuleeritud kulum	-4 049 464	-4 049 464
Jääkmaksumus	26 638 364	26 638 364
<b>Saldo seisuga 31.12.2008</b>		
Soetusmaksumus	30 791 362	30 791 362
Akumuleeritud kulum	-7 569 968	-7 569 968
Jääkmaksumus	23 221 394	23 221 394
	<b>31.12.2008</b>	<b>31.12.2007</b>
Kapitalirendi võlgnevus	17 436 553	24 426 390
s.h. tähtajaga kuni 1 aasta	4 171 998	7 036 242
Tähtajaga 1-5 aastat	13 264 555	17 390 148
	<b>2008</b>	<b>2007</b>
Aruandeperioodi maksed	7 111 737	3 366 119
Aruandeperioodi intressikulu	1 227 294	981 473

### Lisa 6. Kasutusrent

AS FinEst Steel on võtnud kasutusrendile sõiduaudod.

	2008	2007
Makstud kasutusrendi- makseid aruandeperioodi jooksul	130 619	177 718

2009.a. tuleb kasutusrendimakseid maksta 82 454 krooni.

### Lisa 7. Maksuvõlad

Maksuliik	31.12.2008	31.12.2007
<b>Maksuvõlad:</b>		
- käibemaks	169 817	35 057
- sotsiaalmaks	300 678	256 679
- kinnipeetud tulumaks	101 710	140 148
- töötuskindlustusmaks	5 619	6 000
- ettevõtte tulumaks	2 225	2 803
- kogumispension	9 304	12 108
<b>KOKKU</b>	<b>589 353</b>	<b>452 795</b>




### Lisa 8. Laenukohustused

Lühiajalise võlakohustusena on bilansis kajastatud võlgnevus Hansapangale krediitkaardi kasutamise tõttu.

	31.12.2008	31.12.2007
Võlakohustus Hansapangale ( krediitkaart )	7 675	12 935
<b>Kokku</b>	<b>7 675</b>	<b>12 934</b>

### Lisa 9. Võlad tarnijatele

	31.12.2008	31.12.2007
Võlad kontsernivälistele tarnijatele	4 870 874	3 276 781
Võlad emaettevõtjale ja teistele konsolideerimisgrupi ettevõtjatele	284 334	215 106
<b>Võlad tarnijatele kokku</b>	<b>5 155 208</b>	<b>3 491 887</b>

### Lisa 10. Omakapital

	31.12.2008	31.12.2007
Aktsiakapital ( kroonides )	400 000	400 000
Aktsiate arv ( tk. )	4 000	4 000
Aktsiate nimiväärtus ( kroonides )	100	100

2008. aastal on aktsionäridele välja kuulutatud ja välja makstud dividende summas 1 000 000 krooni ( 2007. aastal 1 000 000 krooni ).

Dividendide maksmisega kaasnes tulumaksukulu summas 265 823 krooni ( 2007. aastal summas 282 051 krooni ).

Ettevõtte jaotamata kasum seisuga 31. detsember 2008 moodustas 11 446 728 krooni ( 31. detsember 2007: 8 685 677 krooni ).

Dividendide väljamaksmisel omanikele alates 1. jaanuarist 2009 kaasneb sellega tulumaksukulu 21/79 ( kuni 31. detsember 2007 kehtis maksumäär 22/78 ) netodividendina väljamakstavalt summalt.

Bilansipäeva seisuga eksisteerinud jaotamata kasumist on omanikele võimalik maksimaalselt dividendidena välja maksta 9 042 915 krooni ning dividendide väljamaksmisega kaasneks dividendide tulumaksukulu summas 2 403 813 krooni.

Seisuga 31. detsember 2007.a. oleks dividendidena võimalik olnud välja maksta 6 861 685 krooni, millega oleks kaasnenud tulumaksukulum summas 1 823 992 krooni.





### Lisa 11. Müügitulu

FinEst Steel AS müügitulu jaguneb geograafiliste piirkondade lõikes järgnevalt:

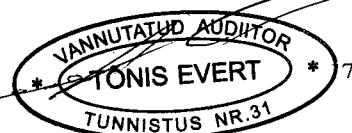
	2008	2007
Eesti	61 980 927	43 739 961
Soome	4 274 118	3 265 941
Läti	5 324	0
Rootsi	454 878	288 474
Norra	164 193	0
<b>Kokku</b>	<b>66 879 440</b>	<b>47 294 376</b>

### Lisa 12. Müüdüd toodangu kulu

	2008	2007
Materjalid	43 233 427	28 301 447
Varude muutus	-692 893	-250 094
Sisseostetud teenused	1 330 703	1 059 442
Tööjõu kulu	5 217 096	3 119 190
Amortisatsioon	4 085 438	2 574 540
Tootmispinna, territooriumi ja seadmete rent	1 252 025	1 126 661
Muu	2 407 979	3 253 271
<b>Kokku</b>	<b>56 833 775</b>	<b>38 125 015</b>

### Lisa 13. Turustuskulud

	2008	2007
Ostetud transporditeenused	414 420	177 651
Tööjõu kulu	1 148 981	970 724
Reklaamikulud	175 480	176 339
Muud	287 336	142 058
<b>Kokku</b>	<b>2 026 217</b>	<b>1 466 772</b>



**Lisa nr 14. Üldhalduskulud**

	<b>2008</b>	<b>2007</b>
Sisseostetud teenused	512 295	403 131
Tööjõu kulu	1 497 424	1 306 444
Büroopinna ja vararent	121 166	203 614
Bürookulud	110 831	94 438
Muud	491 794	363 004
<b>Kokku</b>	<b>2 733 510</b>	<b>2 370 631</b>

**Lisa 15. Rahavoogude aruanne**

Järgnevalt on antud ülevaade rahavoogude aruandes esitatud äritegevusega seotud nõuete ja kohustuste muutusest. Muutused ei sisalda nõuete ja kohustuste muutusi intressidest, laenudest ega liisingutest.

	<b>31.12.2008</b>	<b>31.12.2007</b>
<b>Äritegevusega seotud nõuete muutus kokku, sh:</b>	<b>-1 274 034</b>	<b>-2 361 577</b>
Nõuded ostjate vastu	-1 274 187	-2 350 053
Muud nõuded	153	-153
Ettemaksed	0	-11 371
<b>Äritegevusega seotud kohustuste muutus kokku; sh:</b>	<b>1 934 320</b>	<b>1 905 435</b>
Ostjate ettemaksed	7 660	-8 274
Võlad tarnijatele	1 663 321	1 696 532
Maksuvõlad	136 558	34 332
Viitvõlad	123 781	182 845



### Lisa 16. Tehingud seotud osapooltega

FinEst Steel AS aastaaruande koostamisel on loetud seotud osapoolteks:

Saue EPT AS ( emettevõtja, FinEst Steel AS omanik 80% ).

IS Team Work AS ( “õdeettevõtja”, Saue EPT AS tütarettevõtte 80% ).

Stera Saue AS ( Saue EPT AS sidusettevõtte ).

	2008		2007	
	Ostud	Müügid	Ostud	Müügid
Teised samasse konsolideerimisgruppi kuuluvad ettevõtted	2 898 981	1 490 922	2 435 042	185 465

### Saldod seotud osapooltega

	31.12.2008	31.12.2007
<b>Lühiajaliste kohustuste</b>		
saldo samasse konsolideerimisgruppi kuuluvate ettevõtete ees	284 334	215 106

### Lühiajaliste nõuete

saldo samasse konsolideerimisgruppi kuuluvate ettevõtete vastu	475 684	0
--	---------	---



## SÕLTUMATU AUDIITORI ARUANNE

### *AS FinEst Steel aktsionäridele*

Olen auditeerinud AS FinEst Steel raamatupidamise aastaaruannet, mis sisaldab bilanssi seisuga 31. detsember 2008, kasumiaruannet, omakapitali muutuste aruannet ja rahavoogude aruannet eeltoodud kuupäeval lõppenud majandusaasta kohta, aastaaruande koostamisel kasutatud oluliste arvestuspõhimõtete kokkuvõtet ning muid selgitavaid lisasid. Auditeeritud raamatupidamise aastaaruanne, mis on toodud lehekülgedel 4 kuni 19, on kaasatud minu poolt identifitseerituna käesolevale aruandele.

### *Juhatuse kohustused raamatupidamise aastaaruande osas*

Juhatuse kohustuseks on raamatupidamise aastaaruande koostamine ning õige ja õiglane esitamine kooskõlas Eesti hea raamatupidamistava nõuetega. Selle kohustuse hulka kuulub asjakohase sisekontrollisüsteemi kujundamine ja töös hoidmine, mis tagab raamatupidamise aastaaruande korrekse koostamise ja esitamise ilma pettustest või vigadest tulenevate oluliste väärkajastamiseta, asjakohaste arvestuspõhimõtete valimine ja rakendamine ning antud tingimustes põhjendatud raamatupidamishinnangute tegemine.

### *Audiitori kohustused*

Minu kohustuseks on avaldada auditi põhjal arvamust raamatupidamise aastaaruande kohta. Viisin auditi läbi kooskõlas Eesti auditeerimiseeskirjaga, mis nõuab, et ma olen vastavuses eetikanõuetega ning et ma planeerin ja viin auditi läbi omandamaks põhjendatud kindlustunne, et raamatupidamise aastaaruanne ei sisalda olulisi väärkajastamisi.

Audit hõlmab raamatupidamise aastaaruandes esitatud arvnäitajate ja avalikustatud informatsiooni kohta auditi tõendusmaterjali kogumiseks vajalike protseduuride läbiviimist. Nende protseduuride hulk ja sisu sõltuvad audiitori otsustustest, sealhulgas hinnangust riskidele, et raamatupidamise aastaaruanne võib sisaldada pettustest või vigadest tulenevaid olulisi väärkajastamisi. Asjakohaste auditi protseduuride kavandamiseks võtab audiitor nende riskihinnangute tegemisel arvesse õige ja õiglase raamatupidamise aastaaruande koostamiseks ja esitamiseks juurutatud sisekontrollisüsteemi, kuid mitte selleks, et avaldada arvamust sisekontrolli tulemuslikkuse kohta. Audit hõlmab ka kasutatud arvestuspõhimõtete asjakohasuse, juhatuse poolt tehtud raamatupidamislike hinnangute põhjendatuse ja raamatupidamise aastaaruande üldise esituslaadi hindamist.



### *Arvamus*

Minu arvates kajastab kaasatud raamatupidamise aastaaruanne olulises osas õigesti ja õiglaselt FinEst Steel AS finantsseisundit seisuga 31. detsember 2008 ning sellel kuupäeval lõppenud majandusaasta finantstulemust ja rahavoogusid kooskõlas Eesti hea raamatupidamistavaga.

Tõnis Evert

Vannutatud audiitor

20. märtsil 2009



## MAJANDUSAASTA KASUMI JAOTAMISE ETTEPANEK

**AS FinEst Steel vaba omakapital on 31. detsembril 2008 järgmine:**

1. Eelmiste perioodide jaotamata kasum	7 685 677
2. Aruandeaasta kasum	3 761 051
<b>KOKKU JAOTAMATA KASUM</b>	<b>11 446 728</b>


Juhatuse ettepanek on dividende mitte maksta.

Jaotamata kasum pärast aastaaruande kinnitamist	11 446 728
---	------------

Kristjan Kiil  
Juhatuse liige




Tanel Tepaskent  
Juhatuse liige



## JUHATUSE JA NÕUKOGU LIIKMETE ALLKIRJAD 2008.a MAJANDUSAASTA ARUANDELE


Kristjan Kiil  
Juhatuses liige




Tanel Tepaskent  
Juhatuses liige



Ivar Peedu  
Nõukogu liige



Ants Ravel  
Nõukogu liige



Ivar Mesila  
Nõukogu liige



## AS FinEst Steel MÜÜGITULU VASTAVALT EMTAK 2008- le

EMTAK	Tegevusala	2008
25621	Mehaaniline metallitöötlus	66 879 440
	<b>Müügitulu kokku</b>	<b>66 879 440</b>




### AKTSIONÄRIDE NIMEKIRI \*

Jrk.nr	Aktsiate arv	Aktsionär	Äriregistri või isikukood	Asu- või elukoht
1	3200	AS Saue EPT	10180693	Tule 22, Saue Harjumaa

Kristjan Kiil  
Juhatuse liige



Tanel Tepaskent  
Juhatuse liige



\* üle 10 % aktsiaid omavate aktsionäride nimekiri