

12. 06. 2007

Helli Gõõts

le

MAJANDUSAASTA ARUANNE

Majandusaasta algus	01. jaanuar 2006.a.
Majandusaasta lõpp:	31. detsember 2006.a.
Ärinimi:	AS ARPA
Registrikood:	10086273
Tänava nimi	Tähe 129
Linn	Tartu linn
Postisihtnumber	50 113
Telefon:	7 471 792
Fax:	7 366 856
E-posti aadress	arpa@server.ee
Interneti kodulehekülg:	www.arpa.ee

SISUKORD

Sisukord	2
Juhatuse tegevusaruanne	3
Juhatuse deklaratsioon	4
Bilanss	5
Kasumiaruanne	6
Rahavoogude aruanne.....	7
Omakapitali muutuste aruanne.....	8
Raamatupidamise aastaaruande lisad.....	9
Lisa 2. Ostjatelt laekumata nõuded	10
Lisa 3. Ettemaksed.....	11
Lisa 4. Varud.....	11
Lisa 5. Materiaalne põhivara	11
Lisa 6. Maksuvõlad	12
Lisa 7. Omakapital	12
Lisa 8. Müügitulu	12
Lisa 9 . Muud äritulud	12
Lisa 10. Kaubad, toore, materjal.....	13
Lisa 11. Tegevuskulu	13
Lisa 12. Finanatstulud (-kulud).....	13
Juhatuse ja nõukogu allkirjad	14



TEGEVUSARUANNE

Sissejuhatus

AS Arpa põhitegevusala on veevarustuse ehitusmaterjalide jae- ja hulgimüük. 2006.a. suurenes tunduvalt kütteseadmete müügi osa võrreldes teiste kaubagruppidega. Uute müügiartiklitena tulid juurde eritellimustena suured plastkonstruktsioonid nt. ujupontoonid, erilahendustega kanalisatsioonikaevud, degasaatorid jms. Head müügiartiklid olid ka keskkonnasõbralikud imbsüsteemil põhinevad individuaalmajade reoveepuhastid ja väikeasulate biopuhastid.

Peamised finantssuhtarvud:

	2006.a.	2005.a.
Müügitulu (tuhandetes kroonides)	32 369,9	19 513,1
Müügitulu kasv (%)	65,9	38,6
Puhaskasum (tuhandetes kroonides)	2 006,6	662,6
Puhaskasumi kasv (%)	202,8	7,7
Puhasrentaablus (%)	6,2	3,4

Finantssuhtarvude arvutamisel kasutatud valemid:

Müügitulu kasv (%) = $[(\text{müügitulu } 2006 - \text{müügitulu } 2005) / \text{müügitulu } 2005] \times 100$

Puhaskasumi kasv(%) = $[(\text{puhaskasum } 2006 - \text{puhaskasum } 2005) / \text{puhaskasum } 2005 \times 100]$

Puhasrentaablus (%) = $[(\text{puhaskasum} / \text{müügitulu}) \times 100]$

Investeeringud

2006.a. ei tehtud suuri investeeringuid põhivarasse, küll aga uuendati olemasolevat arvutivõrku, soetati uusi arvuteid ja uuendati tarkvara.

Personal

AS Arpa töötajate arv oli 2006.a. keskmiselt 10 inimest, (neist 4 osalise tööajaga). Teisel poolaastal loodi juurde üks uus müüja töökoht. Tööjõukulud olid 1 359 tuhat krooni, kasvades aastaga 21 %. Vastavalt aktsiaseltsi põhimäärusele nõukogu liikmeid ei tasustata.

Eesmärgid järgmiseks majandusaastaks

Eesmärk on suurendada kanalisatsioonitorustike materjalide pakkumist ja müüki. Nimetatud materjalide läbimüük langes viimasel paaril aastal. Kohaldada vee- ja kanalisatsioonitorude läbimõõdud eurostandarditega, praegu on Eesti Vabariigis enamkasutatavad Põhjamaade torustandardid. Uuel majandusaastal on plaanis pakkuda paralleelselt mõlemas mõõdus torusid, kuni seisukohtade selgumiseni.

19. märts 2007.a.

Juhatuseliige

Tõnu Parts
AS Arpa juhatuse liige


JUHATUSE DEKLARATSIOON

Käesolevaga deklareerin oma vastutust lehekülgedel 5 kuni 13 esitatud raamatupidamise aastaaruande koostamise eest ja kinnitan, et:

1. raamatupidamise aastaaruande koostamisel rakendatud arvestuspõhimõtted on vastavuses Eesti hea raamatupidamistavaga,
2. raamatupidamise aastaaruanne kajastab õigesti ja õiglaselt AS ARPA finantsseisundit, majandustulemust ja rahavoogusid,
3. kõik aastaaruande koostamisperioodil selgunud olulised asjaolud on raamatupidamise aastaaruandes nõuetekohaselt arvesse võetud ja esitatud,
4. AS Arpa on jätkuvalt tegutsev ettevõtte.

12. märts 2007.a.

Tõnu Parts
AS Arpa juhatuse liige



Juhatus liige



AS ARPA
BILANSS

(kroonides)

Lisad 31.12.2006. 31.12.2005.

AKTIVA

KÄIBEVARA

Raha ja pangakontod		901 732	1 337 005
Nõuded ostjate vastu	2	2 895 441	1 001 710
Muud nõuded ja ettemaksed	3	3 928	17 826
Varud	4	5 422 249	3 523 985
Käibevara kokku		9 223 350	5 880 526

PÕHIVARA

Materiaalne põhivara	5	1 161 542	1 284 771
Põhivara kokku		1 161 542	1 284 771

AKTIVA KOKKU

10 384 892 7 165 297

PASSIVA

LÜHIAJALISED KOHUSTUSED

Võlad tarnijatele		3 063 574	1 554 296
Võlad töövõtjatele		173 559	169 414
Maksuvõlad	6	125 163	125 563
Lühiajalised kohustused kokku		3 362 296	1 849 273

Omakapital

Aksiakapital nimiväärtuses	7	700 000	700 000
Kohustuslik reservkapital		70 000	70 000
Eelmiste perioodide jaotamata kasum		4 246 024	3 883 401
Aruandeaasta kasum		2 006 572	662 623
Omakapital kokku		7 022 596	5 316 024

PASSIVA KOKKU

10 384 892 7 165 297

Juhatuses liige



**AS ARPA
KASUMIARUANNE**

(kroonides)

	Lisa	2006.a.	2005.a.
Müügitulu	8	32 369 856	19 513 091
Muud äritulud	9	77 105	54 617
Kaubad,toore,materjal	10	-28 239 850	-16 970 038
Tegevuskulu	11	-568 248	-702 663
Palgakulu		-1 021 046	-797 586
Sotsiaalmaks		-338 442	-278 235
Põhivara kulum		-168 565	-149 894
Muud ärikulud		- 20 000	-10 000
Ärikasum		2 090 810	659 292
Muud finantstulud	12	5 372	3 331
Kasum enne maksustamist		2 096 182	
Tulumaks		-89 610	
Aruandeaasta puhaskasum		2 006 572	662 623

Juhatuseliige



RAHAVOOGUDE ARUANNE

(kroonides)

Rahavood äritegevusest	Lisa	2006.a.	2005.a.
Ärikasum	8	2 090 810	659 292
Põhivara kulum	5	168 565	149 894
Kasum põhivara müügist			-963
Äritegevusega seotud nõuete ja ettemaksete muutus		-1 879 833	132 403
Varude muutus	4	-1 898 264	-374 530
Äritegevusega seotud kohustuste ja ettemaksete muutus		1 513 023	79 776
Makstud intressid	12	-285	
Makstud ettevõtte tulumaks		-89 610	
Kokku rahavood äritegevusest		-95 594	645 872
Rahavood investeerimistegevusest			
Materiaalse põhivara soetamine		-45 336	-318 967
Materiaalse põhivara müük			16 949
Laekunud intressid	12	5 657	3 331
Kokku rahavood investeerimistegevusest		-39 679	-298 687
Rahavood finantseerimistegevusest			
Makstud dividendid		-300 000	
Kokku rahavood finantseerimistegevusest		-300 000	
RAHAVOOD KOKKU		-435 273	347 185
Raha ja raha ekvivalendid perioodi alguses		1 337 005	989 820
Raha ja raha ekvivalentide muutus		-435 273	347 185
Raha ja raha ekvivalendid perioodi lõpus		901 732	1 337 005




OMAKAPITALI MUUTUSTE ARUANNE

(kroonides)

	Aktiikapital	Kohustuslik reservkapital	Jaotamata kasum	Omakapital kokku
31.12.2004.a.	700 000	70 000	3 883 401	4 653 401
Aruandeaasta Puhaskasum			662 623	662 623
31.12.2005.	700 000	70 000	4 546 024	5 316 024
Makstud dividendid			-300 000	-300 000
Aruandeaasta puhaskasum			2 006 572	2 006 572
31.12.2006.	700 000	70 000	6 252 596	7 022 596

Täiendav informatsioon omakapitali kohta lisas 7

Juhatuseliige



RAAMATUPIDAMISE AASTAARUANDE LISAD

Lisa 1. Raamatupidamise aastaaruande koostamise alused

AS ARPA 2006.a. raamatupidamise aruanne on koostatud lähtudes Eesti Vabariigi heast raamatupidamistavast, mis tugineb rahvusvaheliselt tunnustatud arvestuse ja aruandluse põhimõtetele. Hea raamatupidamistava põhinõuded on kehtestatud Eesti Vabariigi Raamatupidamise seadusega, mida täiendavad Raamatupidamise Toimkonna poolt välja antud juhendid.

AS ARPA kasumiaruanne on koostatud Raamatupidamise seaduse lisa 2 toodud kasumiaruande skeemi 1 alusel.

Raha ja raha ekvivalendid

Raha ja raha ekvivalendina kajastatakse raha kassas ja pangas. Rahavoogude aruandes kajastatakse rahavoogusid äritegevusest kaudsel meetodil ja rahavoogusid investeerimistegevusest otsemeetodil.

Nõuded ostjate vastu

Nõuded on bilansis hinnatud lähtuvalt tõenäoliselt laekuvatest summadest. Nõuete hindamisel on vaadatud iga nõuet eraldi, arvestades teadaolevat informatsiooni kliendi maksevõime kohta. Ebatõenäoliselt laekuvad nõuded on bilansist välja kantud.

Varud

Kaubad on arvele võetud soetusmaksumuses, mis koosneb ostuhinnast ja soetamisega seotud otsestest või kaudsetest veokuludest.

Materiaalne põhivara

Põhivaraks loetakse varasid maksumusega alates 10 000 kroonist. Varad maksumusega alla 10 000 krooni kantakse soetamisel kuludesse. Amortisatsiooni arvestamisel kasutatakse lineaarset meetodit.



Materiaalse põhivara gruppidele on üldjuhul määratud järgmised amortisatsiooninormid:

Ehitised ja rajatised 5%
Masinad , seadmed ja inventar 20%

Rendiarvestus

Ettevõtte poolt kasutusrendi tingimustel väljarenditud vara kajastatakse bilansis tavakorras, analoogselt muule ettevõtte varale. Saadavad rendimaksud kajastatakse rendiperioodi jooksul tuluna ja kasumiaruandes muude ärituludena.

Kohustuslik reservkapital

Vastavalt Eesti Vabariigi äriseadustikule ja firma põhikirjale on kehtestatud reservkapitaliks 10% ettevõtte aktsiakapitalist, mis on ka täidetud.

Tulude arvestus

Müügist tulenevat tulu kajastatakse peale kaupade üleandmist ostjale või teenuste osutamist.

Rahavoo aruanne

Rahavoo aruanne äritegevusest on koostatud kaudsel meetodil, investeerimis- ja finantseerimistegevusest otsemeetodil. Raha ja selle ekvivalendina kajastatakse rahavoogude aruandes kassas olevat sularaha ja arvelduskonto jääke.

Bilansipäevajärgsed sündmused

Raamatupidamise aastaaruandes kajastuvad olulised vara ja kohustuste hindamist mõjutavad asjaolud, mis ilmnesisid bilansi kuupäeva ja aruande koostamise vahemikus.

Lisa 2. Ostjatelt laekumata nõuded

2006.a.kanti lootusetute nõuetena maha võlgnevus ühe firma vastu summas 8 500 krooni. Maksuvõlglaste leidmisel kasutatakse firma OÜ Pro Inkasso abi.



Lisa 3. Ettemaksed

	31.12.2006.	31.12.2005.
Kindlustusmaksed		1 130
Reklaamid		3 270
Tulumaksu ettemaks	792	335
Sõidupiletite ettemaks		8 840
Autokütuse ettemaks	4 607	4 251
Muud nõuded	94	
Kokku ettemaksed	5 493	17 826

Lisa 4. Varud

	31.12.2006	31.12.2005.
Müügiks ostetud kaubad	5 422 249	3 523 985
Kokku varud	5 422 249	3 523 985

Lisa 5. Materiaalne põhivara

Materiaalse põhivara liikumine aasta jooksul kajastub alljärgnevas tabelis:

	Maa ja Ehitised	Masinad ja seadmed	Muu inventar	Kokku
Saldo seisuga 31.12.05.				
Soetusmaksumuses	1 410 679	458 889	120 419	1 989 987
Akumuleeritud kulum	- 486 605	- 147 554	- 71 057	-705 216
Jääkmaksumus	924 074	311 335	49 362	1 284 771
2006.a. toimunud muutused				
Soetamine			45 336	45 336
Aruandeaasta kulum	-68 400	-83 880	-16 285	-168 565
Saldo seisuga 31.12.06.				
Soetusmaksumuses	1 410 679	458 889	165 755	2 035 323
Akumuleeritud kulum	-555 005	-231 434	-87 342	-873 781

Juhatuses liige



Jääkmaksumus	855 674	227 455	78 413	1 161 542
--------------	---------	---------	--------	-----------

Lisa 6. Maksuvõlad

	31.12.2006.	31.12.2005.
Maksuliik		
Käibemaks	10 238	60 911
Kinnipeetud tulumaks	40 441	14 499
Sotsiaalmaks	70 271	48 028
Kohustuslik kogumispension	2 444	902
Töötuskindlustusmaks	1769	1 223
Maksuvõlad kokku	125 163	125 563

Lisa 7. Omakapital

Aktiikapital 700 000 krooni jaguneb 1000 aktsiaks nimiväärtusega 700 krooni.
Aasta jooksul muutusi ei ole toimunud.

Lisa 8. Müügitulu

Müügitulu koosneb kaupade jae- ja hulgemüügist firma aadressil asuvast laost ja kauplusest. Müügitulu jaguneb geograafiliste piirkondade lõikes järgnevalt:

	2006.a.	2005.a.
Eesti vabariik	32 369 856	19 513 091
Kokku müügitulu	32 369 856	19 513 091

Lisa 9. Muud äritulud

	2006.a.	2005.a.
Tulu kasutusrendist	53 480	52 520
Laekunud müügitulu	17 815	
Põhivara müügitulu		963
Laekunud viivised	5 810	1 134
Äritulud kokku	77 105	54 617



Lisa 10. Kaubad, toore, materjal

	2006.a.	2005.a.
Kaubad müügiks	28 239 850	16 970 038
Kokku kaubad, toore, materjal	28 239 850	16 970 038

Lisa 11. Tegevuskulu

	2006.a.	2005.a.
Reklaamikulud	11 954	18 712
Autokulud ja -kütus	98 550	84 611
Valvekulud	17 520	19 625
Sidekulud	29 083	35 419
Elekter	35 745	31 238
Panga teenustasud	47 758	35 913
Kommunaal- ja korrashoiukulud	97 487	45 050
Debitorsete võlgade mahakandmine	8 500	300 358
Kindlustusmaksed	9 477	10 423
Kantselei- jm materjalid	105 056	76 251
Muud kulud	107 118	45 063
Kokku tegevuskulud	568 248	702 663

Lisa 12. Finantstulud (-kulud)


	2006.a.	2005.a.
Saadud intressid	5 657	3 331
Makstud intressid	- 285	
Kokku	5 372	3 331





NÕUKOGU JA JUHATUSE ALLKIRJAD 2006.a. MAJANDUSAASTA
ARUANDELE


AS ARPA 2006. majandusaasta aruanne on kinnitatud aktsionäride üldkoosoleku

poolt23. mai.....2007a.

23. mai.....2007.a.
Olavi Arens
Nõukogu esimees

23. mai.....2007.a.
Juho Arens
Nõukogu liige

23. mai.....2007.a.
Tiiu Parts
Nõukogu liige

23. mai.....2007.a.
Tõnu Parts
Juhatus liige

Juhatus liige



AUDIITORI JÄRELDUSOTSUS
AS ARPA aktsionäridele

Olen kontrollinud AS ARPA 31.12.2006 lõppenud majandusaasta kohta koostatud raamatupidamise aastaaruannet. Raamatupidamise aastaaruande koostamine on ettevõtte juhtkonna kohustus. Audiitori ülesanne on anda auditi tulemustele tuginedes omapoolne hinnang raamatupidamise aastaaruande kohta.

Sooritasin auditi kooskõlas Eesti Vabariigi auditeerimiseeskirjaga. Nimetatud eeskiri nõuab, et audit planeeritaks ja sooritataks viisil, mis võimaldaks piisava kindlustundega otsustada, et raamatupidamise aastaaruanne ei sisalda olulisi vigu ja ebatäpsusi. Auditi käigus olen väljavõtteliselt kontrollinud tõendusmaterjale, millel põhinevad raamatupidamise aastaaruandes esitatud näitajad. Audit hõlmas ka raamatupidamise aastaaruande koostamisel kasutatud arvestuspõhimõtete kriitilist analüüsi ning seisukohavõttu raamatupidamise aastaaruande esituslaadi suhtes tervikuna. Arvan, et sooritatud audit annab piisava aluse arvamuse avaldamiseks raamatupidamise aastaaruande kohta.

Olen seisukohal, et raamatupidamise aastaaruanne, mis näitab aruandeaasta finantstulemuseks 2 006 572 krooni kasumit ja bilansimahuks seisuga 31.12.2006 10 384 892 krooni, kajastab olulises osas õigesti ja õiglaselt AS ARPA majandusaasta tulemust ja finantsseisundit seisuga 31.12.2006.a.

Tartus, 23. Aprill 2007.a.



Anu Harak
Vannutatud audiitor

2006.a. KASUMI JAOTAMISE ETTEPANEK

Eelmiste perioodide jaotamata kasumi jääk	4 246 024
2006. aruandeaasta kasum	2 006 572
Dividendideks	1 000 000
Eelmiste perioodide jaotamata kasumi arvele	5 252 596

A handwritten signature in black ink, consisting of several loops and strokes, located in the bottom left corner of the page.