

Pärnu Maakohtu registriosakond
SAADUD

04.07.2005

.....lk. nr. 52494



**AS MAAG LIHATÖÖSTUS
TAEBLA VALD**

2005. A. MAJANDUSAASTA ARUANNE

AS MAAG LIHATÖÖSTUS
Majandusaasta aruanne 2005

AS Maag Lihatööstus

Majandusaasta aruanne

Majandusaasta algus: **1. jaanuar 2005**
Majandusaasta lõpp: **31. detsember 2005**

Ärinimi: **AS Maag Lihatööstus**
Äriregistri kood **10067821**
Aadress: **Taebbla vald, Läänemaa**
Telefon: **472 5080**
Faks: **472 5075**
Põhitegevusala: **Lihatoodete tootmine ja müük**
Tegevjuht: **Peep Rahuoja**
Audiitorkontroll: **AS PricewaterhouseCoopers**

Sisukord

TEGEVUSARUANNE	4
RAAMATUPIDAMISE AASTAARUANNE	6
Juhatus kinnitus raamatupidamise aastaaruandele	6
BILANSS.....	7
KASUMIARUANNE.....	9
RAHAVOOGUDE ARUANNE	10
OMAKAPITALI MUUTUSTE ARUANNE	11
RAAMATUPIDAMISE AASTAARUANDE LISAD	12
Lisa 1 Raamatupidamise aastaaruande koostamise alused.....	12
Lisa 2. Raha ja pangakontod	17
Lisa 3. Nõuded ostjate vastu.....	17
Lisa 4. Mitmesugused nõuded.....	17
Lisa 5. Viitlaekumised ja ettemakstud kulud	18
Lisa 6. Varud	18
Lisa 7. Materiaalse põhivara liikumine	18
Lisa 8. Immateriaalne põhivara	19
Lisa 9. Kapitali- ja kasutusrent	20
Lisa 10. Võlakohustused	21
Lisa 11. Laenu tagatis ja panditud vara.....	21
Lisa 12. Maksuvõlad ja maksude ettemaksud	22
Lisa 13. Viitvõlad	22
Lisa 14. Omakapital.....	23
Lisa 15. Müügitulu	23
Lisa 16. Muud äritulud	23
Lisa 17. Muud ärikulud	24
Lisa 18. Kaubad, toore, materjal ja teenused	24
Lisa 19. Sihtfinantseerimine.....	24
Lisa 20. Tehingud seotud osapooltega	25
AUDIITORI JÄRELDUSOTSUS.....	28
MAJANDUSAASTA KASUMIJAOTUSE ETTEPANEK.....	29
JUHATUSE JA NÕUKOGU ALLKIRJAD 2005. MAJANDUSAASTA ARUANDELE .	30

Tegevusaruanne

1. OLUKORD TURUL

Veterinaar- ja Toiduameti andmetel oli Eestis 2005 a. 137 lihakäitlemisettevõtet. Suure võimsusega lihatöötlemisettevõtteid oli 16 ja väikse võimsusega 121. Aastaga on lihakäitlemisettevõtete arv vähenenud 3,5% e. 5 ettevõtte võrra. Suure võimsusega ettevõtteid on lisandunud 2, väikse võimsusega ettevõtteid on samal ajal turult kadunud 7.

Vaatamata ettevõtete suurele arvule on Eesti lihaturg turujaotuse osas konsentreeritud. Paljude tööstuste nomenklatuur kattub, mis põhjustab terava konkurentsi turul. Kolmele suuremale ettevõttele kuulus 75% liha- ja lihatoodete turust. Kaheksa suuremat ettevõtet on haaranud 92% turust.

2005 a. I poolaastal langes lihatööstuste valmistoodang pea kõikides suuremates tootegruppides. Selle põhjuseks oli EL-ga liitumise järel ekspordi vähenemine kolmandatesse riikidesse. Samas liha- ja lihatoodete eksport EL-I liikmesriikidesse on endiselt väga keeruline – oma kaubamärgiga on sinna väga raske müüa. Enamike Eesti tööstuste tootmismahud on liiga väikesed, et täita piiritaguste suurte kaubanduskettide tellimusi. Siseturu maht küll kasvab, kuid suhteliselt aeglaselt.

Aasta aastalt on suurenenud lihatööstuste tootlikkus, mida mõjutavad muutused tehnoloogias, töötajate kvalifikatsioonis ning põhivarade hulgas ja kvaliteedis. Lihatööstussektoris töötavate inimeste arv on suhteliselt stabiilne keskmiselt 2500 inimest, kellele makstav keskmine brutopalk on 6529 krooni.

Järjest olulisemaks on muutunud ettevõtete jaoks konkurentsivõime tõstmiseks tootearendus. Oluliseks on muutunud just uute retseptide ja tehnoloogiate alusel uute toodete väljatöötamine. Elanike ostujõu kasv annab tööstustele võimaluse turule tuua uusi kallimaid täisliha tooteid (marineeritud lihavalmistised jne.).

Ennustatakse tulevikus kaubamärkide vähenemist, kuna kaubandus ootab lihatööstustelt tugevaid ja tuntud kaubamärke.

2005 a. tarbiti Eestis keskmiselt 5,5 kg veiseliha, 15,5 kg sealiha ja 9 kg linnuliha inimese kohta, kusjuures kulutati keskmiselt liha ja lihatoodete ostmiseks 2167 krooni elaniku kohta aastas olles 26% toiduostule tehtud kulutustest, mis näitab et Eestis jätkub lihatarbimine väiksel tõusutrendil. Tarbija eelistab üldjuhul harjumuspärase maitsega ja hinnalt odavamast Eestimaist kaupa, mida näitab ka kaupluste spetsialistide hinnang, et enamike lihasaaduste käibest moodustas kodumaiste lihatoodete osa 82...100%.

2. FIRMA ANALÜÜS

Firma tugevad küljed:

- 2005 aastal saavutatud 20% -lisele käibekasvule kaasnenu turuosa suurenemine
- Rannarootsi kaubamärgi järjest suurenev tuntus.
- suurenev positsioon kogu lihasektoris
- väljakujunenud meeskond
- töötlemise efektiivsuse kasv
- suuremate lisandväärtusega toodete turuosa kasv (Rannarootsi)
- uue kaubamärgi – VOT! turule toomine
- uue erikujulise pakendi turule toomine Rannarootsi kaubamärgile.

Firma nõrgad küljed:

- süvenevad tööjõupuuduse probleemid, mida põhjustab ka see, et 1.mail loobusid tööjõule seatud piiranguist: Soome, Hispaania, Portugal, Kreeka ja Island. Välismaale tööle ei lähe enam üksnes oskustöölised, vaid ka väga head spetsialistid.

- kasvuraskused, seoses toodangu pideva kasvuga (hankeaugud, kaadri madal kvalifitseeritus jne.)

Olulisemad toorainete hinna küsimused:

- alates 1. jaanuarist 2006 on taas lubatud importida mehaaniliselt konditustatud lihamassi , mille tulemusena ettevõtte tõi turule uue kaubamärgi VOT!. Põhiliseks eesmärgiks on antud märgi all toodetud toodetega pakkuda konkurentsi just odavatele import lihatoodetele, mida peaaesjalikult imporditakse Leedu ja Läti Vabariikidest ja müüakse Eestis kaubanduskettide *private label* -i all.
- veise- ja sealiha hinnad on stabiliseerunud ja püsivad samal tasemel.

Personal:

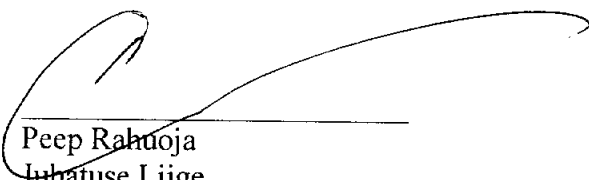
- hetkel töötab AS Maag Lihatööstuses 180 töötajat. Seoses toodangu mahu kasvuga otsib ettevõtte pidevalt uut tööjõudu.
- tööjõukulud olid 2005 aastal koos sotsiaalmaksuga 22,14 milj. krooni.
- Juhatuse liikme töötasu oli 2005 aastal 209243.- krooni.
- ettevõtte pöörab järjest rohkem tähelepanu töötajate ja juhtkonna koolitusele.
- üha rohkem tuleb konkureerida tööjõu turul ümbruskonnas olevate teiste tööandjatega.
- suurenemas on töötajate huvi tööõiguse küsimuste suhtes ja selguse saamiseks pööratakse üha tihedamalt töökaitseinspeksiooni poole.
- töökaitseinspeksioon pöörab järjest suuremat tähelepanu õnnetusjuhtumite uurimisele ettevõttes.

Investeeringud:

- 2006 aastal on plaanitud investeerida seadmetesse 3,1 miljoni krooni, ostes uue pakkeliini maksumusega 2,4 milj. krooni ja toorvorstide nõudluse suurenemisest tingitult uue kutri 0,7 milj.
- keskkonnaameti nõudel tuleb teostada 2006 aastal reovee nõuetekohase puhastamise vajaduse uuringud, 2007 aastal biopuhasti rekonstrueerimise projekt ja 2008 aastal peab olema ettevõttel rekonstrueeritud reovee puhasti, tagamaks puhastist väljuva reovee nõuetekohasus.

Majanduslikud riskid:

- jaekaubanduse surve – suurenevad allahindlused/boonused, mida tuleb teha kohati toodete omahinna arvelt, järjest karmistuvad hanketingimused (tellimiste täitmine, tarneajad) ja trahvid lepingutingimuste mittetäitmisel.
- üldise hinnatõusu (kütus, elekter , teenindus) tõttu toodete omahindade tõus, mida ei saa üle kanda valmistoodete hindadele
- töötajate – eriti kvaliteettöötajate järjest suurenevad palganõuded, mille rahuldamata jätmisel lahutatakse töölt (näit: tööle välismaale või samas piirkonnas tegutsevasse ettevõttesse).
- uute Euroopa suurte kaubanduskettide (Lidl) turule tulek (*private label*-i kasutamine, kus tootja võib olla ükskõik kes, ükskõik kust - läbi mille suureneb konkureerivate toodete import)


Peep Rahuoja
Juhatuse Liige


RAAMATUPIDAMISE AASTAARUANNE


Juhatus kinnitus raamatupidamise aastaaruandele

Juhatus kinnitab lehekülgedel 6 kuni 27 AS Maag Lihatööstuse 2005. a. raamatupidamise aastaaruande koostamise õigsust ja täielikkust.

Juhatus kinnitab, et:

1. raamatupidamise aastaaruande koostamisel rakendatud arvestuspõhimõtted on vastavuses Eesti hea raamatupidamise tavaga;
2. raamatupidamise aastaaruanne kajastab õigesti ja õiglaselt ettevõtte finantsseisundit, majandustulemust ja rahavoogusid;
3. AS Maag Lihatööstus on jätkuvalt tegutsev ettevõtte.


Aivar Saarma
Juhatus liige


Peep Rahuoja
Juhatus liige

Initialiseeritud ainult identifitseerimiseks Initialed for the purpose of identification only
Initsiaalid/initials <u>K.H.</u>
Kuupäev/date <u>30.06.06</u>
PricewaterhouseCoopers, Tallinn

BILANSS
(kroonides)

		31.12.2005	31.12.2004
KÄIBEVARA			
Raha ja pangakontod	lisa 2	1 527 156	1 135 556
Nõuded ostjate vastu	lisa 3	15 719 807	12 141 588
Mitmesugused nõuded	lisa 4	46 642	122 972
Nõuded sihtfinantseerimisest	lisa 19	0	7 823 300
Viitlaekumised ja ettemakstud kulud	lisa 5	102 689	877 724
Varud ja müügioteel varad	lisa 6	7 619 430	6 621 445
KÄIBEVARA KOKKU		25 015 724	28 722 585
PÕHIVARA			
Materiaalne põhivara	lisa 7	72 562 031	65 674 813
Immateriaalne põhivara	lisa 8	73 410	116 789
PÕHIVARA KOKKU		72 635 441	65 791 602
AKTIVA KOKKU		97 651 165	94 514 187

Initsiaaliga varustatud ainult identifitseerimiseks Initialled for the purpose of identification only Initsiaalid/initials <u>K.H.</u> Kuupäev/date <u>30.06.06.</u> Priče Waterhouse Coopers, Tallinn
--

		31.12.2005	31.12.2004
LÜHIAJALISED KOHUSTUSED			
Võlakohustused	lisa 10	6 625 218	12 485 875
Võlad tarnijatele		6 205 675	10 896 207
Võlad ema ja grupiettevõttele	lisa 20	4 288 568	2 282 701
Maksuvõlad	lisa 12	2 001 270	1 178 505
Viitvõlad	lisa 13	2 296 993	2 084 414
LÜHIAJALISED KOHUSTUSED KOKKU		21 417 724	28 927 702
PIKAAJALISED KOHUSTUSED			
Pikaajalised võlakohustused	lisa 10	21 674 971	12 254 438
Muud pikaajalised võlad	lisa 20	4 000 000	4 000 000
Ettemakstud tulud sihtfinantseerimisest	lisa 19	24 860 083	27 148 890
PIKAAJALISED KOHUSTUSED KOKKU		50 535 054	43 403 328
KOHUSTUSED KOKKU		71 952 778	72 331 030
OMAKAPITAL			
Aksiakapital	lisa 14	7 580 000	7 580 000
Kohustuslik reservkapital		1 175 148	1 175 148
Eelmiste perioodide jaotamata kasum		13 428 008	10 387 862
Aruandeaasta kasum		3 515 231	3 040 147
KOKKU OMAKAPITAL		25 698 387	22 183 157
PASSIVA KOKKU		97 651 165	94 514 187

Initsiaalidega ainult identifitseerimiseks
 Initialled for the purpose of identification only
 Initsiaalid/Initials KJ
 Kuupäev/date 30.06.06
 PricewaterhouseCoopers, Tallinn

KASUMIARUANNE

(kroonides)

		2005	2004
ÄRITULUD			
Müügitulu	lisa 15	159 402 233	133 341 184
Muud äritulud	lisa 16	2 308 457	2 023 973
ÄRITULUD KOKKU		161 710 690	135 365 157
ÄRIKULUD			
Valmis- ja lõpetamata toodangu varude jääkide muutus		997 740	402 407
Kaubad, toore, materjal ja teenused	lisa 18	119 252 541	98 618 047
Mitmesugused tegevuskulud		5 161 492	5 027 706
Tööjõukulud		22 140 206	19 262 570
palgakulu		16 614 565	14 509 614
sotsiaalmaksud		5 525 641	4 752 956
Põhivara kulum	lisa 7,8	9 079 169	7 735 356
Muud ärikulud	lisa 17	29 059	60 769
ÄRIKULUD KOKKU		156 660 207	131 106 856
ÄRIKASUM		5 050 483	4 258 302
FINANTSTULUD ja KULUD			
Intressitulud ja -kulud		-1 531 259	-1 221 747
kasum (-kahjum) valuutakursi muutustest		-12 592	-200
muud finantstulud ja -kulud		8 599	3 793
FINANTSTULUD JA -KULUD KOKKU		-1 535 252	-1 218 154
ARUANDEAASTA PUHASKASUM (-KAHJUM)		3 515 231	3 040 147

Initsialiseeritud ainult identifitseerimiseks
 Initialled for the purpose of identification only
 Initsiaalid/initials K. U.
 Kuupäev/date 30.06.06.
 PricewaterhouseCoopers, Tallinn

RAHAVOOGUDE ARUANNE
 (kroonides)

		2005	2004
RAHAVOOD ÄRITEGEVUSEST			
Ärikasum		5 050 483	4 258 302
<i>Korrigeerimised (+/-)</i>			
Materiaalse põhivara kulum ja allahindlus	lisa 7,8	9 079 169	7 735 356
Tulusse amortiseeritud sihtfinantseeringud	lisa 19	-2 288 807	-1 999 172
Kahjum põhivara likvideerimisest		0	12 068
Äritegevusega seotud nõuete ja ettemaksete muutus		-2 726 854	-4 715 053
Varude muutus		-997 985	-2 758 180
Äritegevusega seotud kohustuste ja ettemaksete muutus		-1 661 917	5 164 995
Intressimaksed		-1 531 259	-1 221 747
RAHAVOOD ÄRITEGEVUSEST		4 922 830	6 476 570
INVESTEERIMISTEGEVUSE RAHAVOOD			
Põhivara soetamine	lisa 7,8	-14 517 987	-12 966 260
Põhivara müük		4 394	96 344
Antud laenud		-50 000	17 500
Antud laenude tagasimaksed		50 000	0
Intresside laekumised		8 599	3 593
RAHAVOOD INVESTEERIMISTEGEVUSEST		-14 504 994	-12 848 823
FINANTSEERIMISTEGEVUSE RAHAVOOD			
Saadud sihtfinantseeringud	lisa 19	7 823 300	9 824 086
Saadud laenud		16 473 674	8 506 578
Laenude tagasimaksed		-12 485 198	-8 544 190
Kapitalirendi põhiosa tagasimaksed	lisa 9	-1 838 012	-5 615 296
RAHAVOOD FINANTSEERIMISTEGEVUSEST		9 973 764	4 171 179
RAHAVOOD KOKKU		391 600	-2 201 075
RAHA ALGJÄÄK		1 135 556	3 336 630
RAHAJÄÄGI KOGUMUUTUS		391 600	-2 201 075
RAHA LÖPPJÄÄK		1 527 156	1 135 556

Initsiaalidega ainult identifitseerimiseks Initialled for the purpose of identification only Initsiaalid/initials <u> K.4 </u> Kuupäev/date <u> 30.06.06 </u>
PricewaterhouseCoopers, Tallinn

OMAKAPITALI MUUTUSTE ARUANNE

(kroonides)

	Aksia- kapital	Kohustuslik reservkapital	Eelm. perioodide jaotamata kasum	Aruandeaasta kasum	Kokku
Seisuga 01.01.2004	7 580 000	1 175 148	8 016 725	2 371 136	19 143 009
Eelmise perioodi kasum	0	0	2 371 136	-2 371 136	0
Aruandeaasta kasum	0	0	0	3 040 147	3 040 147
Seisuga 31.12.2004	7 580 000	1 175 148	10 387 861	3 040 147	22 183 156
Eelmise perioodi kasum	0	0	3 040 147	-3 040 147	0
Aruandeaasta kasum	0	0	0	3 515 231	3 515 231
Seisuga 31.12.2005	7 580 000	1 175 148	13 428 008	3 515 231	25 698 387

Täpsem informatsioon aktsiakapitali ja selle muutuste kohta on toodud lisas 14.

Initsialiseeritud ainult identifitseerimiseks
 Initialed for the purpose of identification only
 Initsiaalid/initials K.K.
 Kuupäev/date 30.06.06.
 PricewaterhouseCoopers, Tallinn

RAAMATUPIDAMISE AASTAARUANDE LISAD

Lisa 1 Raamatupidamise aastaaruande koostamise alused

AS Maag Lihatööstus 2005. aasta raamatupidamise aastaaruanne on koostatud kooskõlas Eesti Vabariigi hea raamatupidamistavaga ja kasutades soetusmaksumuse printsiipi, v.a. kui mõni teine meetod (näit. õiglase väärtune väärtus) on nõutud. Hea raamatupidamistava tugineb rahvusvaheliselt tunnustatud arvestuspõhimõtetele (IFRS) ning selle põhinõuded on kehtestatud Eesti Vabariigi raamatupidamise seaduses, mida täiendavad Eesti Vabariigi Raamatupidamise Toimkonna poolt välja antud juhendid.

Raamatupidamise aastaaruande koostamisel on lähtutud soetusmaksumuse printsiibist, välja arvatud juhtudel, mida on kirjeldatud alljärgnevates arvestuspõhimõtetes.

Aruanne on koostatud Eesti kroonides.

Aastaaruande koostamisel kasutatud arvestusmeetodid

Raha ja raha ekvivalendid

Raha ja selle ekvivalentidena kajastatakse rahavoogude aruandes kassas olevat sularaha ja arvelduskontode jääke.

Nõuded ostjate vastu

Nõuetena ostjate vastu kajastatakse ettevõtte tavapärase äritegevuse käigus tekkinud lühiajalisi nõudeid, v.a nõudeid teiste kontserni ettevõtete ja sidusettevõtete vastu. Nõudeid ostjate vastu kajastatakse korrigeeritud soetusmaksumuses.

Nõuete laekumise tõenäosust hinnatakse võimaluse korral iga ostja kohta eraldi. Kui nõuete individuaalne hindamine ei ole nõuete arvust tulenevalt võimalik, siis hinnatakse individuaalselt ainult olulisi nõudeid. Ülejäänud nõudeid hinnatakse kogumina, arvestades eelmiste aastate kogemust laekumata jäänud nõuete osas. Varem alla hinnatud ebatõenäoliste nõuete laekumist kajastatakse ebatõenäoliselt laekuvate nõuete kulu vähendamisenä.

Muud nõuded

Kõiki muid nõudeid (viitlaekumised, antud laenuid ning muud lühi- ja pikaajalised nõuded), välja arvatud edasimüügi eesmärgil omandatud nõudeid, kajastatakse korrigeeritud soetusmaksumuses.

Lühiajaliste nõuete korrigeeritud soetusmaksumus on üldjuhul võrdne nende nominaalväärtusega (miinus võimalikud allahindlused), mistõttu lühiajalisi nõudeid kajastatakse bilansis tõenäoliselt laekavas summas. Pikaajaliste nõuete korrigeeritud soetusmaksumuse arvestamiseks võetakse nad algselt arvele saadaoleva tasu õiglases väärtuses, arvestades järgnevatel perioodidel nõudelt intressitulu, kasutades sisemise intressimäära meetodit kasutades.

Varud

Tooraine ja materjal ning ostetud kaup müügiks võetakse arvele soetusmaksumuses, mis koosneb ostuhinnast, muudest mittetagastatavatest maksudest ja soetamisega seotud veo ning teistest otsestest väljaminekutest, millest on maha arvatud hinnaalandid ja dotatsioonid.

Initsialiseeritud ainult identifikatsiooniks
Initialled for the purpose of identification only
Initsiaalid/initials K-U.
Kuupäev/date 30.06.06.
PricewaterhouseCoopers, Tallinn

Valmistoodang ja lõpetamata toodang võetakse arvele tootmisomahinnas, milles peale otseste tootmiskulude sisalduvad veel konkreetse toodangu valmistamisega seotud kaudsed kulud, milleta varud ei oleks praeguses olukorras ja koguses.

Varud on bilansis kajastatud lähtudes sellest, mis on madalam, kas soetusmaksumus või neto realiseerimismaksumus ning kasutades kaalutud keskmise hinna meetodit.

Materiaalne põhivara

Põhivarana on bilansis kajastatud varad maksumusega üle 5000 krooni ning kasutusega üle ühe aasta.

Materiaalsed põhivarad võetakse arvele soetusmaksumuses, mis koosneb vara maksumusest ja kasutuselevõtmist võimaldavatest väljaminekutest. Oma tarbeks valmistatud põhivara võetakse arvele soetusmaksumuses, mis koosneb tegelikest valmistamisväljaminekutest.

Kapitalirendile võetud põhivara arvestus toimub sarnaselt ostetud põhivaraga. Kasutusrendile võetud põhivara arvestatakse bilansiväliselt.

Põhivara rekonstrueerimisväljaminekud, mis suurendavad põhivara tööjõudlust üle algselt arvatud taseme ja tõenäoliselt osalevad lisanduvate tulude tekkimisel tulevikus, kapitaliseeritakse bilansis põhivarana. Põhivara remondi- ja hoolduskulud, mis tehakse eesmärgiga tagada ning säilitada varaobjektilt tulevikus saadavat tulu, kajastatakse nende kulude tekkimisel aruandeperioodi kuludes.

Põhivara amortiseeritakse lineaarsel meetodil lähtudes kasulikust tööeest. Kasutusel on järgnevad amortisatsiooninormid:

- tootmishooned 5-7% aastas
- muud hooned 10% aastas
- masinad ja seadmed 15-30% aastas
- inventar 20-30% aastas

Maad ei amortiseerita.

Juhul kui põhivara kaetav väärtus (s.o kõrgem kahest järgnevast näitajast: vara neto müügihind või vara kasutusväärtus) on väiksem tema bilansilisest jääkmaksumusest, on materiaalse põhivara objektid alla hinnatud nende kaetavale väärtusele.

Immateriaalse põhivara kajastamise põhimõtted

Immateriaalne põhivara võetakse algselt arvele tema soetusmaksumuses, mis koosneb ostuhinnast ja otseselt soetamisega seotud kulutustest. Immateriaalset põhivara kajastatakse bilansis tema soetusmaksumuses, millest on maha arvatud akumulleeritud kulum ja võimalikud väärtuse langusest tulenevad allahindlused. Immateriaalne põhivara kajastatakse bilansis jääkväärtuses. Kulumit arvestatakse lineaarselt. Immateriaalset põhivara amortiseeritakse kuni 5 aasta jooksul.

Rahavoogude aruanne

AS Maag Lihatoöstus rahavoogude aruanne on koostatud kaudselt meetodil, mille puhul on äritegevuse rahavoogude leidmiseks korrigeeritud ärikasumit, elimineerides mitterahaliste tehingute mõju, ja äritegevusega seotud käibevarade ning lühiajaliste kohustuste saldode muutused.

Tehingud välisvaluutas

Tehingud välisvaluutas kajastatakse tehingupäeva valuutakursi alusel. Aruandes on valuutapõhised monetaarsed kirjed ümber hinnatud bilansi kuupäeval kehtinud Eesti Panga valuutakursi järgi. Ümberhindlusest tekkinud tulud ja kulud on kajastatud kasumiaruandes.

Initsialiseeritud ainult identifitseerimiseks Initialled for the purpose of identification only Initsiaalid/initials <u> E.H </u> Kuupäev/date <u> 30.06.06 </u> PričewaterhouseCoopers, Tallinn
--

Kapitali- ja kasutusrendid

Kapitalirendina käsitletakse rendilepingut, mille puhul kõik olulised vara omandiga seonduvad riskid ja hüved kanduvad üle ettevõttele. Muud rendilepingud kajastatakse kasutusrendina.

Ettevõtte kui rentnik

Kapitalirenti kajastatakse bilansis vara ja kohustusena renditud vara õiglase väärtuse summas või rendimaksete miinimumsumma nüüdisväärtuses, juhul kui see on madalam. Rendimaksed jaotatakse finantskuluks (intressikulu) ja kohustuse jääkväärtuse vähendamiseks. Finantskulud jaotatakse rendiperioodile arvestusega, et intressimäär on igal ajahetkel kohustuse jääkväärtuse suhtes sama. Kapitalirendi tingimustel renditud varad amortiseeritakse sarnaselt omandatud põhivaraga, kusjuures amortisatsiooniperioodiks on vara eeldatav kasulik tööiga või rendisuhte kehtivuse periood, olenevalt sellest, kumb on lühem.

Kasutusrendimaksed kajastatakse rendiperioodi jooksul lineaarselt kasumiaruandes kuluna.

Ettevõtte kui rendileandja

Kapitalirendi alusel väljarenditud vara kajastatakse bilansis nõudena kapitalirenti tehtud netoinvesteeringu summas (võrdub saadaolevate rendimaksete nüüdisväärtusega, pluss renditava vara garanteerimata jääkväärtus rendiperioodi lõpuks). Rentnikult saadavad rendimaksed jagatakse kapitalirendinõude põhiosa tagasimakseteks ja finantstuluks. Finantstulu jagatakse rendiperioodile arvestusega, et rendileandja tulususe määr on igal ajahetkel kapitalirendi netoinvesteeringu jäägi suhtes konstantne.

Kasutusrendi tingimustel väljarenditud vara kajastatakse bilansis tavakorras, analoogselt põhivaraga. Väljarenditavat vara amortiseeritakse lähtudes ettevõttes sama tüüpi varade osas rakendatavatest amortiseerimispõhimõtetest. Kasutusrendimaksed kajastatakse rendiperioodi jooksul lineaarselt tuluna.

Finantskohustused

Kõik finantskohustused (võlad hankijatele, võetud laenud, viitvõlad, väljastatud võlakirjad ning muud lühi- ja pikaajalised võlakohustused) võetakse algselt arvele nende soetumaksumuses, mis sisaldab ka kõiki soetamisega otseselt kaasnevaid kulutusi. Edasine kajastamine toimub korrigeeritud soetumaksumuse meetodil. Lühiajaliste finantskohustuste korrigeeritud soetumaksumus on üldjuhul võrdne nende nominaalväärtusega, mistõttu lühiajalisi finantskohustusi kajastatakse bilansis maksmisele kuuluvas summas.

Finantskohustus liigitatakse lühiajaliseks, kui selle tasumise tähtaeg on kaheteist kuu jooksul alates bilansikuupäevast; või ettevõttel pole tingimusteta õigust kohustise tasumist edasi lükata rohkem kui 12 kuud pärast bilansikuupäeva.

Eraldised ja potentsiaalsed kohustused

Bilansis kajastatakse eraldisena aruandeperioodil või eelnevatel perioodidel tekkinud ettevõtte kohustusi, millel on seaduslik või lepinguline alus, mis nõuab varast loobumist ja mille maksumust saab usaldusväärset määrata, kuid mille lõplik maksumus või maksetähtaeg ei ole kindlalt fikseeritud. Eraldiste hindamisel on lähtutud juhatuse hinnangust, kogemustest ja vajadusel ka sõltumatute ekspertide hinnangutest.

Lubadused, garantiid ja muud kohustused, mis teatud tingimustel võivad tulevikus muutuda kohustusteks, on avalikustatud raamatupidamise aastaaruande lisades potentsiaalsete kohustustena.

Initsialiseeritud ainult identifitseerimiseks Initialed for the purpose of identification only Initsiaalid/initials <u> E.U. </u> Kuupäev/date <u> 30.06.06 </u> PricewaterhouseCoopers, Tallinn
--

Ettevõtte tulumaks

Vastavalt kehtivale seadusandlusele Eestis ettevõtete kasumit ei maksustata, mistõttu ei eksisteeri ka edasilükkunud tulumaksu nõudeid ega kohustusi. Kasumi asemel maksustatakse Eestis jaotamata kasumist väljamakstavaid dividendide maksumääraga 23/77 (kuni 31. detsembrini 2005 kehtis maksumäär 24/76 ning kuni 31.12.2004 maksumäär 26/74) netodividendina väljamakstud summalt. Dividendide väljamaksmisega kaasnevad ettevõtte tulumaksu kajastatakse kasumiaruandes tulumaksukuluna samal perioodil kui dividendid välja kuulutatakse, sõltumata sellest, millise perioodi eest need on välja kuulutatud või millal need tegelikult välja makstakse.

Sihtfinantseerimine

Sihtfinantseerimist kajastatakse tuluna nendes perioodides, mil leiavad aset kulud, mille kompenseerimiseks sihtfinantseerimine on mõeldud. Sihtfinantseerimine, mida saadakse eelmistel perioodidel tekkinud kulude eest või millega ei kaasne täiendavaid tulevikku suunatud tingimusi, kajastatakse tuluna perioodis, millal sihtfinantseerimine aset leidis. Sihtfinantseerimist ei kajastata tuluna enne, kui eksisteerib piisav kindlus, et ettevõtte vastab sihtfinantseerimisega seotud tingimustele ja sihtfinantseerimine laekub. Sihtfinantseerimisega kaasnevaid võimalikke kohustusi kajastatakse aruandes eraldiste või potentsiaalsete kohustustena.

Varade sihtfinantseerimise korral võetakse sihtfinantseerimise abil soetatud vara bilansis arvele tema soetusmaksumuses, varade soetamise toetuseks saadud sihtfinantseerimise summa kajastatakse bilansis kohustusena kui tulevaste perioodide tulu sihtfinantseerimisest. Soetatud vara amortiseeritakse kulusse ja sihtfinantseerimise kohustus tulusse soetatud vara kasuliku eluea jooksul.

Tegevuskulude sihtfinantseerimisel kajastatakse tulu sihtfinantseerimisest proportsionaalselt sellega seonduvate kuludega. Kasumiaruandes kajastatakse kompenseeritavat kulu ja saadud toetust mõlemaid eraldi. Sihtfinantseerimisega seonduvad tulud ja kulud kajastatakse kasumiaruandes kirjetel "Muud äritulud/muud ärikulud"

Tulu

Tulu kaupade müügist kajastatakse siis, kui kõik olulised omandiga seotud riskid on läinud üle ostjale, müügitulu ja tehinguga seotud kulu on usaldusväärset määratav ning tehingust saadava tasu laekumine on tõenäoline. Tulu teenuse müügist kajastatakse teenuse osutamise järel, või juhul kui teenus osutatakse pikema ajaperioodi jooksul, siis lähtudes valmidusastme meetodist. Intressitulu ja dividenditulu kajastatakse siis, kui tulu laekumine on tõenäoline ja tulu suurust on võimalik usaldusväärset hinnata. Intressitulu kajastatakse kasutades vara sisemisest intressimäära, välja arvatud juhtudel, kui intressi laekumine on ebakindel. Sellistel juhtudel arvestatakse intressitulu kassapõhiselt.

Puhkusetasude reserv

Puhkusetasu kulu on kajastatud kohustuse tekkimise perioodil. Puhkusetasu reservi korrigeeritakse üks kord aastas - aruandeaasta lõpul. Väljateenitud puhkusetasu kajastatakse kasumiaruandes kuluna ning bilansis lühiajalise kohustusena töövõtjate ees.

Kohustuslik reservkapital

AS Maag Lihatoöstus on moodustanud kohustusliku reservkapitali, mis moodustab 16% aktsiakapitalist.

Initialled for the purpose of identification only	Identifitseerimiseks
Initialled for the purpose of identification only	Identifitseerimiseks
Initials/initials	K.U
Kehtiv/date	30.06.06.
PricewaterhouseCoopers, Tallinn	

Seotud osapooled

AS Maag Lihatööstuse 100 % osalusega emaettevõtteks on AS Maag asukohaga Tartu.

AS Maag Lihatööstus aastaaruande koostamisel on loetud seotud osapoolteks:

- a. omanikke (emaettevõtte ning emaettevõtte omanikud);
- b. teisi samasse konsolideerimisgruppi kuuluvaid ettevõtteid (s.h emaettevõtte teised tütarettevõtted);
- c. tegev- ja kõrgemat juhtkonda;
- d. eespool loetletud isikute lähisugulasi ja nendega seotud ettevõtteid.

Samasse konsolideerimisgruppi kuuluvad ettevõtted on:

AS Maag Piimatööstus
AS Maag Konservitööstus
OÜ Maag Lihalõikus
OÜ Nigula Piim

Bilansipäevajärgsed sündmused

Raamatupidamise aastaaruandes kajastuvad olulised vara ja kohustuste hindamist mõjutavad asjaolud, mis ilmsid bilansi kuupäeva 31. detsember 2005 ja aruande koostamispäeva 28. juuni 2006 vahemikul, kuid on seotud aruandeperioodil või varasematel perioodidel toimunud tehingutega.

Bilansipäevajärgsed sündmused, mida ei ole varade ja kohustuste hindamisel arvesse võetud, kuid mis oluliselt mõjutavad järgmise majandusaasta tulemust, on avalikustatud raamatupidamise aastaaruande lisades.

·Initsialiseeritud ainult identifitseerimiseks
·Initialled for the purpose of identification only
Initsiaalid/initials E.U
Kuupäev/date 30.06.06
PricewaterhouseCoopers, Tallinn

Lisa 2. Raha ja pangakontod

	2005	2004
Sularaha kassas	83 266	139 581
Pangakonto Ühispanngas	1 090 313	0
Pangakonto Hansapangas	353 577	995 975
Kokku	1 527 156	1 135 556

Lisa 3. Nõuded ostjate vastu

Nõuded ostjate vastu on bilansis kajastatud summas 15 719 807 (31.12.2004:12 141 588) krooni. Ostjatelt laekumata arveid on bilansis hinnatud lähtudes tõenäoliselt laekuvatest summadest. 2005. aastal laekus varem ebatõenäoliseks hinnatud nõuetest 38 400 krooni. 2005. aastal kanti bilansist välja lootusetuks hinnatud nõudeid summas 29 570 krooni (2004. aastal 71 700) krooni .

	2005	2004
Aegumata	15 106 637	11 550 859
kuni 1 kuu	1 055 843	1 028 396
1-2kuud	64 123	46 454
üle 2 kuu	149 125	182 861
Ebatõenäoliselt laekuvad	-655 921	-666 981
Kokku	15 719 807	12 141 588

Lisa 4. Mitmesugused nõuded

	2005	2004
Laenud töötajatele	0	0
Välja antud majandusavansid	2 906	3 689
Nõuded riigieelarvesse	1 366	1 980
Muud lühiajalised nõuded	12 240	1 953
Nõuded grupiettevõtete vastu (Lisa 20)	30 130	115 350
Kokku	46 642	122 972

Initialiseeritud ainult identitseerimiseks
 Initialed for the purpose of identification only
 Initsiaalid/initials KH
 Kuupäev/date 30.06.06.
 PričewaterhouseCoopers, Tallinn

Lisa 5. Viitlaekumised ja ettemakstud kulud

	2005	2004
Maksude ettemakstud ja tagasinõuded(Lisa 12)	1 422	778 374
Tulevaste perioodide kulud	101 267	99 351
Kokku	102 689	877 724

Lisa 6. Varud

	2005	2004
Tooraine ja materjal	5 507 696	5 507 451
Lõpetamata tootmine	218	602
Valmistoodang	2 111 516	1 113 393
Kokku	7 619 430	6 621 445

Aastalõpu varude inventuuri käigus kanti kuludesse kasutuskõlbmatuid taarakaste summas 178 215 kr.

Lisa 7. Materiaalse põhivara liikumine

	Maa ja ehitised	Masinad ja seadmed	Muu inventar	Lõpetamata ehitus	Ettemaks põhivara eest	KOKKU
Soetusmaksumus						
31.12.2004	44 434 526	28 903 078	2 267 127	10 894 153	46 784	86 545 669
Soetamine	24 732 139	1 608 301	251 543	-10 894 153	229 572	15 927 402
sh kapitalirendiga	0	1 409 415	0	0	0	1 409 415
Müük (-)	0	-10 339	0	0	0	-10 339
Mahakandmine(-)	0	-40 371	-130 917	0	0	-171 288
Soetusmaksumus						
31.12.2005	69 166 665	30 460 669	2 387 753	0	276 356	102 291 443
Akumuleeritud						
kulum 31.12.2004	8 726 506	11 063 681	1 080 668	0	0	20 870 856
Aruandeaastal arvestatud kulum (+)	4 025 944	4 489 814	520 032	0	0	9 035 790
Müüdnud põhivara kulum (-)	0	- 5 945	0	0	0	- 5945
Mahakantud põhivara kulum (-)	0	-40 371	-130 917	0	0	-171 288
Akumuleeritud						
kulum 31.12.2005	12 752 450	15 507 179	1 469 783	0	0	29 729 413
Jääkmaksumus						
31.12.2004	35 708 020	17 839 397	1 186 459	10 894 153	46 784	65 674 813
Jääkmaksumus						
31.12.2005	56 414 215	14 953 490	917 970	0	276 356	72 562 031

-Initsialiseeritud ainult identifitseerimiseks
 -Initiated for the purpose of identification only
 Initsiaalid/Initials
 Kuupäev/date 30.06.06
 PriõewaterhouseCoopers, Tallinn

	Maa ja ehitised	Masinad ja seadmed	Muu inventar	Lõpetamata ehitus	Ettemaks põhivara eest	KOKKU
Soetusmaksumus 31.12.2003	44 298 826	24 248 747	1 695 876	0	436 724	70 680 174
Soetamine	135 700	6 883 680	604 939	10 894 153	-389 941	18 128 531
sh lõpet-ta ehitusest ja ettemaksetelt		380 000		0		0
sh kapitalirendiga		5 162 271			-380 000	4 782 271
Müük (-)		-355 160	-12 712			-367 872
Mahakandmine(-)		-1 874 189	-20 976			-1 895 165
Soetusmaksumus 31.12.2004	44 434 526	28 903 078	2 267 127	10 894 153	46 784	86 545 669
Akumuleeritud kulum 31.12.2003	5 633 559	9 040 055	659 889	0	0	15 333 503
Aruandeaastal arvestatud kulum (+)	3 092 948	4 145 853	453 177			7 691 978
Müüdud põhivara kulum (-)		-263 053	-11 422			-274 475
Mahakantud põhivara kulum (-)		-1 859 174	-20 976			-1 880 150
Akumuleeritud kulum 31.12.2004	8 726 506	11 063 681	1 080 668	0	0	20 870 856
Jääkmaksumus 31.12.2003	38 665 268	15 208 692	1 035 987	0	436 724	55 346 671
Jääkmaksumus 31.12.2004	35 708 020	17 839 397	1 186 459	10 894 153	46 784	65 674 813

Lisa 8. Immateriaalne põhivara

	Tarkvara
Soetusmaksumus 31.12.2004	216 895
Akumuleeritud kulum 31.12.2004	100 106
Kulum jooksva aastal	43 379
Akumuleeritud kulum 31.12.2005	143 485
Jääkmaksumus 31.12.2004	116 789
Jääkmaksumus 31.12.2005	73 410

Initsialiseeritud ainult identifitseerimiseks
 Initialed for the purpose of identification only
 Initsiaalid/initials KH
 Kuupäev/date 30.06.06
 PricewaterhouseCoopers, Tallinn

	Tarkvara
Soetusmaksumus 31.12.2004	216 895
Akumuleeritud kulum 31.12.2003	56 727
Kulum jooksva aastal	43 379
Akumuleeritud kulum 31.12.2004	100 106
Jääkmaksumus 31.12.2003	160 168
Jääkmaksumus 31.12.2004	116 789

Lisa 9. Kapitali- ja kasutusrent

Kapitalirent - rentnik

	Masinad ja seadmed	
	31.12.2005	31.12.2004
Soetusmaksumus	18 487 129	17 077 714
Akumuleeritud kulum	6 500 155	3 765 690
Jääkmaksumus	11 986 974	13 312 024
Aruandeperioodi kulum	2 526 986	2 529 413
Aruandeperioodil soetatud	1 409 415	5 162 271
Aruandeperioodil tasutud maksed	1 838 012	5 615 296
Aruandeperioodi intressikulu	280 197	376 514

Kasutusrent - rentnik

	Masinad ja seadmed	
	2005	2004
Aruandeperioodi maksed	110 303	64 882
Järgmiste perioodide rendikulu mittekatkestatavatest rendilepingutest	175 555	81 199
s.h. kuni 1 aasta	61 226	62 654
1-5 aasta	114 330	18 545

Initsiaalide eesmärgiks ainult identifitseerimiseks
 Initialled for the purpose of identification only
 Initsiaalid/initials K.H.
 Kuupäev/date 30.06.06.
 PričewaterhouseCoopers, Tallinn

Lisa 10. Võlakohustused

	Saldo 2005	Tagasi maksta 12 kuu jooksul	Tagasi maksta 1-5 aasta jooksul	Tagasimaksmise tähtaeg	Intressi määr
Pangalaenuid s.h. AS Hansapank	23 217 574	4 851 527	18 366 047		
(alusvaluuta EUR)	14 847 010	2 227 205	12 619 804	2012	5,25
AS Eesti Ühispank	8 370 564	2 624 321	5 746 243	2007-2008	6-8,5
Kapitalirendikohustused	5 082 615	1 773 692	3 308 924	2005-2010	5-8,5
Kokku	28 300 189	6 625 218	21 674 971		

	Saldo 2004	Tagasi maksta 12 kuu jooksul	Tagasi maksta 1-5 aasta jooksul	Tagasimaksmise tähtaeg	Intressi määr
Pangalaenuid AS Eesti Ühispank	17 843 978	9 454 956	8 389 023	2007-2008	6-8,5
Kapitalirendikohustused	5 511 215	1 645 800	3 865 415	2005-2009	5-8,5
Arvelduskrediit	1 385 119	1 385 119			
Kokku	24 740 313	12 485 875	12 254 438		

Kapitalirendikohustuste kohta on toodud täiendav info lisas 9. Kõik ettevõtte võlakohustused on Eesti kroonides või eurodes. Informatsioon võlakohustuste tagatiste kohta on toodud lisas 11.

Lisa 11. Laenu tagatis ja panditud vara

Eesti Ühispankast võetud investeerimislaenu tagatised on järgnevad :

- *Hüpoteek kinnistule summas 17 miljonit krooni.
- *Kommertspant vallasvara ja varudele, mille bilansilisi maksumusi vt lisa 6.
- *Transpordivahendite pandileping summas 650 000 krooni
- *Krediidi ja Ekspordi Garanteerimise Sihtasutuse KREDEX tagatisleping.

Eelnimetatud varad olid panditud ka seisuga 31.12.2004

2005.a lisandus Hansapangast võetud laenu tagatisena hüpoteek tootmishoonetele summas 31,435 miljonit krooni.

Initsialiseeritud ainult identifitseerimiseks Initialed for the purpose of identification only Initsiaalid/initiaals _____ KH. Kuupäev/date _____ 30.06.06. PricewaterhouseCoopers, Tallinn

Lisa 12. Maksuvõlad ja maksude ettemaksud

	31.12.2005		31.12.2004	
	Võlg	Ettemaks	Võlg	Ettemaks
Käibemaks	764 601	0	0	771 530
Sotsiaalmaks	958 084	0	883 630	0
Isiku tulumaks	235 978	0	261 325	0
Ettevõtte tulumaks	6 152	0	0	2 736
Töötuskindlustus	19 317	0	18 680	0
Pensionikindlustus	17 138	0	14 870	0
Tollimaksud	0	1 422	0	4 107
Kokku	2 001 270	1 422	1 178 505	778 374

Maksuhaldur ei ole ettevõttes 2004. ja 2005.aastal maksurevisjone algatanud.

Maksuhalduril on õigus kontrollida ettevõtte maksuarvestust kuni 6 aasta jooksul maksudeklaratsiooni esitamise tähtajast ning vigade tuvastamisel määrata täiendav maksusumma, intressid ning trahvi.

Ettevõtte juhtkonna hinnangul ei esine asjaolusid, mille tulemusena võiks maksuhaldur määrata ettevõttele olulise täiendava maksusumma

Lisa 13. Viitvõlad

	31.12.2005	31.12.2004
Võlad töövõtjatele	2 295 627	2 082 284
netopalgavõlg	1 279 593	1 100 820
kinnipeetud pensionikindlustus	24 290	18 905
kinnipeetud töötuskindlustus	14 323	20 910
kinnipeetud üksikisiku tulumaks	282 906	260 092
puhkusetasu reserv	694 515	681 558
Muud viitvõlad	1 366	2 130
majandusavansid	1 366	2 130
Viitvõlad kokku	2 296 993	2 084 414

Initialiseeritud ainult identifitseerimiseks
 Initialled for the purpose of identification only
 Initsiaalid/initials KJ
 Kuupäev/date 30.06.06.
 PricewaterhouseCoopers, Tallinn

Lisa 14. Omakapital

	31.12.2005	31.12.2004
Aktiakapital	7 580 000	7 580 000
Aktsiate arv	758	758
Aksia nimiväärtus	10 000	10 000

Majandusaasta aruande kinnitamise seisuga on AS Maag Lihatööstus aktsionärid:

AS Maag Grupp reg.nr.10209474 aktsiate arv 758 summas 7 580 000 krooni osalus 100 %

Kuna seadusega ettenähtud kohustusliku reservkapitali suurus on täidetud, siis 2005. aasta puhaskasumist reservkapitali enam ei suurendata.

Ettevõtte vaba omakapital seisuga 31. detsember 2005 oli 16 943 240 krooni. Bilansipäeva seisuga on omanikele võimalik dividendidena välja maksta 13 046 295 krooni ning dividendide väljamaksmisega kaasneks dividendide tulumaks summas 3 896 945 krooni.

Lisa 15. Müügitulu

Müügitulu jagunes 2005.a-l toodangu müügiks 158 858 tuh krooni (99,7%) ja muuks realisatsiooniks 544 tuh krooni (0,3 %). 2004.aastal olid samad arvud 133 050 tuh krooni (99,8 %) ja 292 tuh krooni (0,2 %)

Kogu ettevõtte müügitulu on teenitud Eestis.

Lisa 16. Muud äritulud

	2005	2004
Kasum põhivara müügist	0	2 947
Kuluks kantud võlgnevuste tasumine	7 054	11 879
Sihtfinantseerimine (Lisa 19)	2 288 807	2 009 147
Saadud viivised	207	0
Kindlustushüvitis	12 389	0
Kokku	2 308 457	2 023 973

Initsiaalide eesmärgil ainult identifitseerimiseks Initialled for the purpose of identification only Initsiaalid/initials <u> KH </u> Kuupäev/date <u> 30.06.06. </u> PričewaterhouseCoopers, Tallinn

Lisa 17. Muud ärikulud

	2005	2004
Kahjum valuutakursi muutusest	4 893	4 434
Maksutrahvid	57	7 867
Kahjum põhivara mahakandmisest	0	15 015
Leppetrahvid	23 027	29 433
Haigekassa nõuded	152	4 035
Aegunud võlakohustused	951	0
Ümardused	-21	-15
Kokku	29 059	60 769

Lisa 18. Kaubad, toore, materjal ja teenused

	2005	2004
Tooraine, materjal	108 052 972	87 597 330
Elekter ja küte	5 693 414	4 423 459
Remondimaterjalid ,tööriistad inventar	1 636 252	2 862 768
Ostetud teenused	3 869 903	3 734 489
Kokku	119 252 541	98 618 047

Lisa 19. Sihtfinantseerimine

AS Maag Lihatööstus kasutatakse sihtfinantseerimise arvestusel brutomeetodit.

	2005	2004
Tegevuskulude finantseerimine		
Kasutamata jääk perioodi algul	0	0
Saadud toetusfondidelt	0	9 976
Kajastatud tuluna	0	9 976
Kasutamata jääk perioodi lõpus	0	0

Initialiseeritud ainult identifitseerimiseks
 Initiaaled/initials K.M
 Kuupäev/date 30.06.06
 PriõewaterhouseCoopers, Tallinn

	2005	2004
Varade sihtfinantseerimine		
Amortiseerimata jääk perioodi alguses	27 148 890	21 324 761
Saadud PRIA-lt	0	0
Nõudena PRIA-le	0	7 823 300
Amortiseeritud tulusse	2 288 807	1 999 172
Amortiseerimata jääk perioodi lõpus	24 860 083	27 148 890
Tuluna kajastatud toetus kokku (lisa16)	2 288 807	2 009 147

Lisa 20. Tehingud seotud osapooltega

Saldod seotud osapooltega

	31.12.2005	31.12.2004
Lühiajalised nõuded	30 130	115 350
AS Maag Piimatööstus	3 273	3 647
AS Maag Konservitööstus	24 141	111 703
OÜ Nigula Piim	2 716	0
		2 282
Lühiajalised kohustused	4 288 568	701
AS Maag (emaettevõte)	3 451 303	1 880 495
AS Maag Lihalõikus	837 265	402 206
		4 000
Pikaajalised kohustused	4 000 000	000
AS Maag (emaettevõte)	4 000 000	4 000
		000

Seotud osapoolte vastu olevate nõuete osas ei ole 2005.a nii nagu ka 2004.a moodustatud allahindluseid.

Initsialiseeritud ainult identiteetseerimiseks Initialled for the purpose of identification only Initsiaalid/initials <u> K </u> Kuupäev/date <u> 30.01.06 </u> PricewaterhouseCoopers, Tallinn

AS Maag Lihatööstus tehingud teenuste ja kaupade osas 2005.a seotud osapooltega

	Ostud		Müügid
AS Maag Grupp - emaettevõte	66 231 112		3 154 800
s.h.		s.h.	
Ostetud tooraine	65 662 407	Müüdüd toodang Edasiesitatud	2 522 652
Muud	568 705	kulud	627 754
		Müüdüd põhivara	4 394
OÜ Maag Lihalõikus - grupiettevõte	9 834 704		232 717
s.h.		s.h.	
Ostetud tooraine	9 834 704	Müüdüd tooraine	30 282
		Osutatud teenus	130 440
		Müüdüd toodang Edasiesitatud	468
		kulud	71 527
AS Maag Piimatööstus - grupiettevõte	93 325		33 529
s.h.		s.h.	
Ostetud tooraine	85 500	Edasiesitatud	
Ostetud teenused	7 825	kulud	33 529
AS Maag Konservitööstus - grupiettevõte	-		47 349
		s.h.	
		Edasiesitatud	
		kulud	47 349
OÜ Nigula Piim - grupiettevõte	-		13 237
		s.h.	
		Edasiesitatud	
		kulud	13 237

Initsiaalidega ainult identifitseerimiseks
 Initialled for the purpose of identification only
 Initsiaalid/initials KH
 Kuupäev/date 30.06.06.
 PričwaterhouseCoopers, Tallinn

AS Maag Lihatööstus tehingud teenuste ja kaupade osas 2004.a seotud osapooltega

	Ostud		Müügid
AS Maag Grupp - emaettevõtte	57 844 599		2 173 681
s.h.		s.h.	
Ostetud tooraine	57 056 443	Müüdid toodang Edasiesitatud	2 108 470
Põhivara	697 752	kulud	65 211
Muud	90 404		
OÜ Maag Lihalõikus - grupiettevõtte	3 376 771		69 473
s.h.		s.h.	
Ostetud tooraine	3 376 771	Müüdid tooraine	22 255
		Osutatud teenus	46 620
		Müüdid toodang	599
AS Maag Piimatööstus - grupiettevõtte	283 272		37 906
s.h.		s.h.	
Ostetud tooraine	99 602	Edasiesitatud kulud	37 906
Ostetud teenused	183 670		
AS Maag Konservitööstus - grupiettevõtte	-		106 026
		s.h.	
		Edasiesitatud kulud	13 919
		Põhivara	92 107
OÜ Nigula Piim - grupiettevõtte	10 250		-
s.h.			
Ostetud teenused	10 250		

Initsialiseeritud ainult identifitseerimiseks
 Initialed for the purpose of identification only
 Initsiaalid/initials K.K
 Kuupäev/date 30.06.06
 PričewaterhouseCoopers, Tallinn

AUDIITORI JÄRELDUSOTSUS

AS Maag Lihatööstus aktsionäridele

Oleme auditeerinud AS Maag Lihatööstus (ettevõtte) 31. detsembril 2005 lõppenud aasta kohta koostatud raamatupidamise aastaaruannet, mis on esitatud lehekülgedel 6-27 ja mille eest vastutab ettevõtte juhatas. Meie kohustus on avaldada auditi tulemustele tuginedes arvamust nimetatud raamatupidamise aastaaruande kohta.

Sooritasime auditi kooskõlas rahvusvaheliste auditeerimisstandarditega. Nimetatud standardid nõuavad, et audit planeeritakse ja sooritatakse viisil, mis võimaldaks põhjendatud kindlustundega otsustada, kas raamatupidamise aastaaruanne on koostatud olulises osas korrektselt. Auditi käigus kontrollitakse väljavõtteliselt tõendusmaterjale, millel põhineb raamatupidamise aastaaruandes esitatud informatsioon. Audit hõlmab ka kasutatud arvestuspõhimõtete ja juhtkonnapoolsete raamatupidamislike hinnangute kriitilist analüüsi ning seisukohavõttu raamatupidamise aastaaruande esituslaadi suhtes tervikuna. Usume, et audit annab meile põhjendatud aluse arvamuse avaldamiseks.

Meie arvates kajastab ülalmainitud raamatupidamise aastaaruanne olulises osas õigesti ja õiglaselt ettevõtte finantsseisundit seisuga 31. detsember 2005 ja 2005. aasta tegevuse tulemust ning rahavoogusid kooskõlas Eesti hea raamatupidamistavaga.



Urmas Kaarlep
AS PricewaterhouseCoopers



Margus Lutsoja
Vannutatud audiitor

30. juuni 2006

Majandusaasta kasumijaotuse ettepanek

AS Maag Lihatööstus juhatus teeb aktsionäride üldkoosolekule ettepaneku jaotada 2005. aasta lõpuks kogunenud aruandeaasta kasum 3 515 231 krooni alljärgnevalt:


eelmiste perioodide jaotamata kasumi arvele 3 515 231 krooni.



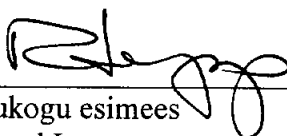
Peep Rahuoja
Juhatuses liige

Juhatus ja nõukogu allkirjad 2005. majandusaasta aruandele


AS Maag Lihatööstus 2005. majandusaasta aruande, mis on kinnitatud aktsionäride üldkoosoleku poolt 22.juuni 2006.a. otsusega, allkirjastamine 22.juuni 2006.a.




Juhatus liige
Aivar Saarma




Nõukogu esimees
Roland Lepp



Juhatus liige
Peep Rahuoja



Nõukogu liige
Toomas Juhani



Nõukogu liige
Andrus Post