

01.01.2001-31.12.2001

LK 25 + 8

Ingrid Mesilane

AS BALTEX 2000
Tallinn

2001. A. MAJANDUSAASTA ARUANNE

Juriidiline aadress:	Kopli 35 Tallinn Eesti Vabariik
Äriregistri nr.	10094195
Telefon:	37 2 06 129 202
Faks:	37 2 06 603 500
E-mail:	baltex2000@baltex2000.ee
Audiitor:	AS PricewaterhouseCoopers
Aruandeaasta algus ja lõpp:	01.01.2001-31.12.2001

BILANSS

Aruande kuupäev Aruandeperioodi pikkus kuudes Rahaühik	Lisad	GRUPP	GRUPP	EMA-	EMA-
		31.dets.2001 12 Tuh. EEK	31.dets.2000 12 Tuh. EEK	ETTEVÖTE 31.dets.2001 12 Tuh. EEK	ETTEVÖTE 31.dets.2000 12 Tuh. EEK
Raha ja pangakontod		748	315	93	104
Nõuded ostjate vastu	1	69,910	52,883	56,915	47,062
Ostjate laekumata arved		70,728	53,004	57,183	47,183
Ebatõenäoliselt laekuvad arved (-)		-818	-121	-268	-121
Mitmesugused nõuded		11,828	1,872	9,542	4,733
Nõuded Grupi ja emaettevõtte vastu	7	0	0	0	2,922
Muud lühiajalised nõuded	1,7	11,828	1,872	7,936	1,811
Viitleakumised		18	0	18	0
Intressid		18	0	18	0
Ettemakstud tulevaste perioodide kulud		4,125	11,087	2,830	7,857
Maksude ettemaksed	8	2,402	8,601	1,172	5,419
Muud ettemakstud tulevaste perioodide kulud		1,723	2,486	1,658	2,438
Varud	2	68,451	93,122	53,271	64,729
Tooraine		20,704	32,944	14,337	20,903
Lõpetamata toodang		10,820	17,438	8,725	13,853
Valmistoodang		35,242	38,516	28,772	26,505
Ostetud kaubad müügiks		1,203	3,000	1,203	3,000
Ettemaksed hankijatele	1	482	1,224	234	468
KAIBEVARA KOKKU		155,080	159,279	122,669	124,485
Pikaajalised finantsinvesteeringud		203	177	57,591	90,645
Tütar- ja sidusettevõtete aktsiad	3	203	177	57,591	90,645
Materiaalne põhivara	4	409,595	465,108	210,830	233,777
Maa ja ehitised		174,098	152,235	47,339	23,703
Masinad ja seadmed		323,458	354,966	227,464	235,617
Muu inventar, tehase ja kontori seadmed		2,527	2,304	1,200	1,062
Akumuleeritud põhivara kulum (-)		-106,882	-76,790	-81,404	-58,835
Lõpetamata ehitus		16,213	23,708	16,213	23,708
Ettemaksed materiaalse põhivara eest		181	8,685	18	8,522
Immateriaalne põhivara	3,5	11,243	9,930	8,833	7,792
Arenguväljaminekud		11,011	9,426	8,601	7,574
Arvuti tarkvara litsentsid		232	218	232	218
Firmaväärtus		0	286	0	0
PÕHIVARA KOKKU		421,041	475,215	277,254	332,214
VARAD KOKKU		576,121	634,494	399,923	456,699
Võlakohustused	6, 12, 13	124,282	106,792	68,701	59,625
Tagatiseta laenud (v.a. võlgnevus pankadele)		0	500	0	0
Kapitalirent		13,031	12,650	13,031	12,650
Pikaajaliste laenude tagasimaksed järgmisel perioodil		31,025	22,004	15,638	13,337
Lühiajalised laenud krediidiasutustelt		80,226	71,638	40,032	33,638
Hankijate ettemaksed kaupade ja teenuste eest		419	233	229	233
Võlad hankijatele		127,742	122,219	99,494	93,275
Hankijatele tasumata arved		61,375	60,671	33,127	31,727
Akreditiivid		66,367	61,548	66,367	61,548
Mitmesugused võlad	7	599	408	111	106
Võlad Grupi ja emaettevõtte ees		599	408	111	106
Maksuvõlad	8	5,311	3,265	3,793	2,372
Viitvõlad		16,123	15,753	9,538	11,295
Võlad töövõtjatele		8,938	9,859	7,514	7,755
Intressivõlad		6,429	4,865	1,538	2,930
Muud viitvõlad		756	1,029	486	610
Rendi ettemaks	7	3,000	0	0	0
LÜHIAJALISED KOHUSTUSED KOKKU		277,476	248,670	181,866	166,906
Pikaajalised kohustused		135,788	172,275	55,815	76,942
Mittekonverteeritavad võlakohustused		10,732	0	0	0
Kapitalirent		13,723	23,564	13,723	23,564
Pikaajalised laenud krediidiasutustelt		111,333	148,711	42,092	53,378
Muud pikaajalised kohustused		1,713	3,739	1,099	3,041
Hankijatele tasumata arved		1,713	3,739	1,099	3,041
PIKAAJALISED KOHUSTUSED KOKKU	6, 12, 13	137,501	176,014	56,914	79,983
KOHUSTUSED KOKKU		414,977	424,684	238,780	246,889
Aktsiakapital		313,646	313,646	313,646	313,646
Reservkapital		54,975	54,975	54,975	54,975
Eelmiste perioodide jaotamata kahjum		-158,811	-134,557	-158,811	-134,557
Aruandeperioodi kahjum		-48,667	-24,254	-48,667	-24,254
OMAKAPITAL KOKKU	9	161,144	209,810	161,143	209,810
KOHUSTUSED JA OMAKAPITAL KOKKU		576,121	634,494	399,923	456,699

28.06.2000

07. 2002

KASUMIARUANNE

Aruande kuupäev Aruandeperioodi pikkus kuudes. Rahühik	Lisad	GRUPP	GRUPP	EMA-	EMA-
		31.dets.2001 12 Tuh. EEK	31.dets.2000 12 Tuh. EEK	ETTEVÖTE 12 Tuh. EEK	ETTEVÖTE 12 Tuh. EEK
Aritulud	10	422.735	413.776	342.296	364.098
Realiseerimise netokäive	11	3.892	5.307	1.513	4.061
Muud äritulud		426,627	419,083	343,809	368,159
Ärikulud					
Kaubad, toore, materjal ja teenused		260.610	270.362	207.601	204.682
Mimesugused ärikulud		47.078	28.940	38.970	32.350
Tööjõukulud, sealhulgas:		82.915	77.444	64.408	59.883
Palgakulu (koos üksikisiku tulumaksuga)		62.622	58.339	48.422	44.977
Sotsiaal- ja ravikindlustusmaksud		20.293	19.105	15.986	14.906
Kulum	4, 5	41.368	28.568	28.264	21.208
Muud ärikulud	1, 11	8.846	9.662	4.545	7.619
Valmis- ja lõpetamata toodangu varude jääkide muutus		-9.892	2.391	-2.861	-10.441
Ärikulud kokku		450,709	412,585	346,649	336,183
Ärikasum (-kahjum)		-24,082	6,498	-2,840	31,976
Finantstulud					
Kasum valuutakursi muutustest		201	883	194	845
Kasum kapitaliosalusest	3	26	43	0	0
Muud intressi- ja finantstulud		124	564	118	550
Finantstulud kokku		351	1,490	312	1,395
Finantskulud					
Kahjum valuutakursi muutustest		2.015	5.560	1.862	5.192
Intressikulu		22.535	22.235	11.123	10.610
Kahjum kapitaliosalusest	3, 5	286	286	33.054	37.765
Muud intressi- ja finantskulud		100	4.161	100	4.058
Finantskulud kokku		24,936	32,242	46,139	57,625
Aruandeaasta kahjum majandustegevusest		-48,667	-24,254	-48,667	-24,254

AS Baltex 2000
Kasumiaruanne
28.06.2002

[Handwritten signatures]

PROFORMA BILANSS

Tallinna Linnakohus
RegistriosakondSISEMA-TULINUM
ETTEVOTE ETTEVOTE

Aruande kuupäev Aruandeperioodi pikkus kuudes Rahaühik	Lisad	GRUPP	GRUPP	GRUPP	GRUPP
		31.dets.2001 12 Tuh. EEK	31.dets.2000 12 Tuh. EEK	31.dets.2001 12 Tuh. EEK	31.dets.2000 12 Tuh. EEK
KATBEVARA KOKKU		155,080	159,279	122,669	124,485
PÕHIVARA KOKKU		421,041	475,215	295,954	332,214
VARAD KOKKU		576,121	634,494	418,623	456,699
Võlakohustused	6, 12, 13	150,852	106,792	68,701	59,625
Tagatiseta laenud (v.a. võlgnevus pankadele)		0	500	0	0
Kapitalirent		13,031	12,650	13,031	12,650
Pikaajaliste laenude tagasimaksud järgmisel perioodil		57,595	22,004	15,638	13,337
Lühiajalised laenud krediidiasutustelt		80,226	71,638	40,032	33,638
Hankijate ettemaksud kaupade ja teenuste eest		419	233	229	233
Mitmesugused võlad	7	599	408	111	106
Maksuvõlad	8	5,311	3,265	3,793	2,372
Viitvõlad		16,123	15,753	9,538	11,295
Võlad töövõtjatele		8,938	9,859	7,514	7,755
Intressivõlad		6,429	4,865	1,538	2,930
Muud viitvõlad		756	1,029	486	610
Ettemakstud tulevaste perioodide tulu	7	3,000	0	0	0
LÜHIAJALISED KOHUSTUSED KOKKU		304,046	248,670	181,866	166,906
Pikaajalised kohustused		90,518	172,275	55,815	76,942
Mittekonventeeritavad võlakohustused		10,732	0	0	0
Kapitalirent		13,723	23,564	13,723	23,564
Pikaajalised laenud krediidiasutustelt		66,063	148,711	42,092	53,378
Muud pikaajalised kohustused		1,713	3,739	1,099	3,041
PIKAAJALISED KOHUSTUSED KOKKU	6, 12, 13	92,231	176,014	56,914	79,983
KOHUSTUSED KOKKU		396,277	424,684	238,780	246,889
Aktsiakapital		313,646	313,646	313,646	313,646
Reservkapital		54,975	54,975	54,975	54,975
Eelmiste perioodide jaotamata kahjum		-158,811	-134,557	-158,811	-134,557
Aruandeperioodi kahjum		-29,967	-24,254	-29,967	-24,254
OMAKAPITAL KOKKU	9	179,844	209,810	179,843	209,810
KOHUSTUSED JA OMAKAPITAL KOKKU		576,121	634,494	418,623	456,699

EBRD nõustus keeruka restruktureerimisprotsessi (osapooled EBRD, Qualitex, Emaettevõtte, Hansapank, Sampo Pank, Ühispank) ühe osana 21 septembril 2001 aastal loobuma 30%-se osa Qualitex'ile antud laenu tagasinõudmisest. Laenukohustus EBRD ees oli 21 septembril 2001 seisuga kokku EUR 3 983 811. EBRD loobus samuti intressinõudest antud laenude alates 22 septembrist 2002.

Qualitex ei kaistanud 2001 aasta kasumiaruandes tulu EBRD poolt antud laenu 30%-lise osa kustutamisest summas EEEK 18 700 tuht., sest leping asjasse puutuvate osapoolte vahel sõlmiti alles 18. juunil 2002 aastal.

Käesolev aastaaruanne sisaldab *proforma* bilanssi seisuga 31. dets 2001, kus on arvestatud restruktureerimisprotsessi ülal kirjeldatud osa.

28.06.2002

Tallinna Linnakohus
Registriosakond
SISSF TULNUD

PROFORMA KASUMIARUANNE

Aruande kuupäev Aruandeperioodi pikkus kuudes Rahaühik	Lisad	GRUPP		EMA- ETTEVÖTE	
		31.dets.2001 12 Tuh. EEK	31.dets.2000 12 Tuh. EEK	31.dets.2001 12 Tuh. EEK	31.dets.2000 12 Tuh. EEK
Arutulud kokku		426,627	419,083	343,809	368,159
Ärikulud kokku		450,709	412,585	346,649	336,183
Ärikasum (-kahjum)		-24,082	6,498	-2,840	31,976
Finantstulud					
Kasum valuutakursi muutustest		201	883	194	845
Kasum kapitaliosalusest	3	26	43	0	0
Muud intressi- ja finantstulud		18,824	564	118	550
Finantstulud kokku		19,051	1,490	312	1,395
Finantskulud					
Kahjum valuutakursi muutustest		2,015	5,560	1,862	5,192
Intressikulu		22,535	22,235	11,123	10,610
Kahjum kapitaliosalusest	3, 5	286	286	14,354	37,765
Muud intressi- ja finantskulud		100	4,161	100	4,058
Finantskulud kokku		24,936	32,242	27,439	57,625
Aruandeaasta kahjum majandustegevusest		-29,967	-24,254	-29,967	-24,254

EBRD nõustus keeroka restruktureerimisprotsessi osapooled: EBRD, Qualitex, Emaettevõte, Hansapank, Sampo Pank, Ühispank) ühe osana 21 septembril 2001 aastal loobuma 30%-se osa Qualitex'ile antud laenu tagasinõudmisest. Laenukohustus EBRD ees oli 21 septembril 2001 seisuga kokku EUR 3 983 816. EBRD loobus samuti intressinõudest antud laenule alates 22 septembrist 2002.

Qualitex ei kajatanud 2001 aasta kasumiaruandes tulu EBRD poolt antud laenu 30%-lise osa kustutamisest summas EEK 18 700 tuh., sest leping asjasse puutuvate osapoolte vahel sõlmiti alles 18 juunil 2002 aastal.

Käesolev aastaaruanne sisaldab *proforma* bilanssi seisuga 31. dets 2001, kus on arvestatud restruktureerimisprotsessi ülal kirjeldatud osa.

28. 06. 2002

RAHAVOOGUDE ARUANNE

Fallina Linnakohus
RegistriosakondSISSEMATULNIID
ETTEVÖTE ETTEVÖTE

Aruande kuupäev Aruandeperioodi pikkus kuudes Rahaühik	Lisad	GRUPP	GRUPP	ETTEVÖTE	ETTEVÖTE
		31.dets.2001 12 Tuh. EEK	31.dets.2000 12 Tuh. EEK	31.dets.2001 12 Tuh. EEK	31.dets.2001 12 Tuh. EEK
Rahavood äritegevusest					
<i>Kasum enne materahalisi tohusid, sealhulgas</i>		-5,668	5,077	13,964	35,811
Aruandeaasta puhaskahjum (-)		-48,667	-24,254	-48,667	-24,254
Kulum (+)	4, 5	41,368	28,568	28,264	21,208
Kahjum (+) / kasum (-) kapitaliosalusest	3, 5	260	243	33,054	37,765
Kahjum (+) / kasum (-) põhivara müügist	11	420	-238	363	-266
Kasum (-) / kahjum (+) valuutakursi muutustest laenuleht		951	1,358	950	1,358
<i>Muutused käibekapitalis, sealhulgas:</i>		13,923	35,039	5,747	15,090
Suurenemine (-) / vähenemine (+) varudes		24,672	-10,228	11,458	9,035
Suurenemine (-) / vähenemine (+) nõuetes ostjate vastu		-17,027	-11,282	-9,853	-10,100
Suurenemine (-) / vähenemine (+) maksunõuetes		6,199	6,518	4,247	-636
Suurenemine (-) / vähenemine (+) muudes nõuetes		-9,211	3,134	-4,047	-878
Suurenemine (-) / vähenemine (+) võlgades hankijatele		3,497	40,070	4,277	16,463
Suurenemine (-) / vähenemine (+) maksuvõlgades		2,046	3,054	1,421	2,260
Suurenemine (-) / vähenemine (+) muudes võlgades		2,183	478	-364	-3,855
Intressikulu (+)		22,535	22,384	11,123	10,759
Makstud intress (-)		-20,971	-19,089	-12,515	-7,958
Rahavood äritegevusest kokku		8,255	-40,716	19,711	50,901
Rahavood investeerimistegevusest					
Suurenemine (-) / vähenemine (+) muudes pikaajalistes nõuetes		0	59	0	59
Laekumine põhivara müügist (+)		31,688	636	8,607	615
Põhivara soetus (-), sealhulgas:	4, 5	-19,563	-47,430	-15,331	-28,406
Põhivara ost (-)		-20,805	-47,663	-16,573	-28,639
Kapitalirent (+)		1,242	233	1,242	233
Rahavood investeerimistegevusest kokku		12,125	-46,735	-6,724	-27,732
Rahavood äritegevusest ja investeerimistegevusest kokku		20,380	-6,019	12,987	23,169
Rahavood finantseerimistegevusest					
Saadud laenud (-)		5,444	61,984	5,444	33,790
Tagastatud laenud (-)		-25,389	-56,961	-18,442	-56,961
Rahavood finantseerimistegevusest kokku		-19,945	5,023	-12,998	-23,171
Rahavood kokku		435	-996	-11	-2
Raha ja pangakontod perioodi algul		315	1,311	104	106
Raha ja pangakontod perioodi lõpul		748	315	93	104
Raha ja pangakontode suurenemine (+) / vähenemine (-)		435	-996	-11	-2

Kõik arvud on esitatud Eesti kroonides (EEK) ja ümardatud lähimale täisarvuni.
 Aruanne koostanud: [Kohaloleva] [Kohaloleva]
 Aruanne koostamise kuupäev: 28.06.2002
 Aruanne koostanud: [Kohaloleva]

ARUANNE GRUPI JA EMAETTEVÖTTE OMAKAPITALI MUUTUSTE KOHTA

EEK tuh	Lisad	Aktsiakapital	Reservkapital	Eelmiste perioodide jaotamata kasum	Perioodi kahjum	Kokku
<i>Saldo 31.detsember 1999</i>		313,646	54,975	-97,049	-37,508	234,064
1999.a. kahjum	9	0	0	-37,508	37,508	0
2000.a. kahjum	9	0	0	0	-24,254	-24,254
<i>Saldo 31.detsember 2000</i>		313,646	54,975	-134,557	-24,254	209,810

EEK tuh	Lisad	Aktsiakapital	Reservkapital	Eelmiste perioodide jaotamata kasum	Perioodi kahjum	Kokku
<i>Saldo 31.detsember 2000</i>		313,646	54,975	-134,557	-24,254	209,810
2000.a. kahjum	9	0	0	-24,254	24,254	0
2001.a. kahjum	9	0	0	0	-48,667	-48,667
<i>Saldo 31.detsember 2001</i>		313,646	54,975	-158,811	-48,667	161,143

Lehekülgedel 7 kuni 10 toodud arvestusmeetodid ja lehekülgedel 11 kuni 21 toodud lisad moodustavad käesoleva raamatupidamise aastaaruande lahutamatu osa.

29. 06. 2002
KE

ARVESTUSMEETODID

Allpool on toodud käesoleva raamatupidamise aastaaruande koostamisel rakendatud peamised arvestusmeetodid.

1. Koostamise alused ja üldine informatsioon

AS-i Baltex 2001 aasta ("Emaettevõtte"), Eesti Vabariigi seaduste kohaselt asutatud ja ametlikult tegutseva aktsiaseltsi. juriidilise aadressiga Kopli tn. 35. Tallinn, Eesti Vabariik, ja tema tütarettevõtete (koos Emaettevõttega "Grupp") raamatupidamise aastaaruanne on koostatud kooskõlas Eesti Raamatupidamise seadusega.

Kõik arvnäitajad on esitatud tuhandetes eesti kroonides ("EEK"), kui ei ole märgitud teisiti. Kroon on seotud Euroopa Ühenduse euroga ("EUR") kursi alusel $EEK 15.6466 = EUR 1$.

Grupi ettevõtete majandusaasta kestab 1.jaanuarist 31.detsembrini. Raamatupidamise aastaaruanne on koostatud soetusmaksumuse printsiibist lähtudes välja arvatud juhul, kui allpool toodud meetodites on märgitud teisiti. Võrreldes 2000 aastaga ei ole 2001. aastal esinenud arvestusmeetodites mingisuguseid muutusi.

Grupi ettevõtete peamiseks tegevusaladeks on tekstiiltoodete, lõngade ja trikootaži tootmine.

Emaettevõtte keskmine töötajate arv 2001. aastal oli 779 (2000: 803). Grupi keskmine töötajate arv 2001. aastal oli 980 (2000: 1 017).

2. Investeeringud ja konsolideerimise põhimõtted

Emaettevõtte raamatupidamise aastaaruandes on investeeringud tütarettevõtetesse kajastatud kapitaliosaluse meetodil alates soetamisest.

Tütarettevõtted, s.o. need ettevõtted, kus Emaettevõtte omab kas otseselt või kaudselt häälteenamust ja võib rakendada kontrolli nende äritegevuse üle, on täielikult konsolideeritud. Emaettevõtte ja tema tütarettevõtte raamatupidamise aastaaruanded on konsolideeritud "rida-realt". Konsolideeritud ettevõtete vahelised laenud ja muud nõuded, kohustused, ettevõtetevahelised tehingud, realisatsioon ning tulud ja kulud elimineeritakse.

Emaettevõtte ja Grupi raamatupidamise aastaaruannetes on investeeringud sidusettevõtetesse kajastatud kapitaliosaluse meetodil alates soetamisest. Need on ettevõtted, milles Grupp omab 20% - 50% hääleõiguslikest aktsiatest või osadest ja mille üle Grupil on märkimisväärne mõju, kuid mida ta ei kontrolli.



27.06.2002

3. Välisvaluutas fikseeritud tehingute kajastamine

Grupi ettevõtete välisvaluutas fikseeritud tehingute kajastamisel on aluseks võetud tehingu toimumise päeval kehtinud Eesti Panga valuutakursid. Välisvaluutatehingutest ja välisvaluutas fikseeritud monetarsete varade ja kohustuste ümberhindamisest saadud kasumid ja kahjumid on kajastatud kasumiaruandes. Nimetatud saldod on ümber hinnatud aasta lõpul kehtinud Eesti Panga valuutakursside alusel. Forwardtehingute ümberhindamisest tulenevad kasumid ja kahjumid on kajastatud kasumiaruandes realiseerumisel.

4. Finantsinstrumendid

Bilansis kajastatud finantsinstrumentide hulka kuuluvad raha ja pangakontod, investeeringud, nõuded, võlad hankijatele, liisingud ja laenud. Konkreetsed kajastamise meetodid, mida on rakendatud, on avalikustatud iga kirje kohta koostatud lisas.

5. Raha ja raha ekvivalendid

Rahavoogude aruande mõistes koosneb raha ja raha ekvivalendid rahast kassas ning pangas hoitavatest nõudmiseni deposiitidest.

6. Nõuded ostjate vastu

Nõuded ostjate vastu on kajastatud eeldatavas realiseerimismaksumuses. Ebatõenäoliselt laekuvad arved on esitatud hinnangulise summamana aasta lõpu seisuga kõikide tasumata summade kohta tehtud ülevaate põhjal. Lootusetud võlgnevused kantakse maha selle aasta jooksul, millal nad identifitseeritakse lootusetute võlgnevustena.

7. Varud

Varud on kajastatud lähtudes sellest, mis on madalam, kas soetusmaksumus või neto realiseerimismaksumus. Varude soetusmaksumuse määramiseks kasutati kaalutud keskmise meetodit. Varude soetusmaksumus koosneb kõikidest varude soetamisega seotud väljaminekutest, konversioonikuludest ja muudest kuludest, millela varud ei oleks praeguses asukohas ja olukorras. Lõpetamata toodangu ja valmistoodangu soetusmaksumus koosneb tooraine kuludest, muudest otsestest kuludest ja vastavatest tootmise üldkuludest, kuid ei sisalda intressikulu. Varude müümisel kantakse nende varude bilansiline maksumus selle perioodi kuludesse, millal vastavat tulu kajastatakse.

8. Materiaalne põhivara

Kogu põhivara, masinad ja seadmed kajastatakse soetusmaksumuses miinus kulum. Põhivara, masinate ja seadmete mahakandmisest või müügist tulenevad kasumid ja kahjumid kajastatakse müügist saadava netotulu ja vara soetusmaksumuse vahena kasumiaruandes vastavalt muu äritulu või -kuluna.

Vastavalt IAS §16 kapitaliseeritakse tootmispinna ettevalmistamise kulud. Laenukulude kapitaliseerimist alustatakse vara soetamisega seotud laenukulude tekkimisel. Nimetatud laenukulud lisatakse vara soetusmaksumusele. Muud ekspluatatsiooni-, remondi-, parendusväljaminekud ja laenukulud kantakse kuludesse sellel perioodil, millal seda kulu kajastatakse.

29.06.2002



AS Baltex 2000

9
15.11.2012

Amortisatsiooni arvestamisel kasutatakse lineaarset meetodit ning seda arvutatakse vara kasuliku eluea jooksul. Amortiseeritav summa jagatakse arvestusperioodide vahel proportsionaalselt.
Varade hinnanguline kasulik eluiga on järgmine:

Maa	Ei amortiseerita
Hooned	33-62.5 aastat
Rajatised	12-40 aastat
Masinad ja seadmed	5-16 aastat
Transpordivahendid	4-8 aastat
Muu põhivara	5-11 aastat

9. Kapitali- ja kasutusrent

Masinate, vara ja seadmete liisinguid kajastatakse kapitalirendina kui on täidetud vähemalt üks alltoodud tingimustest: (i) liisinguvõtja ei saa ühepoolset lepingut ennetähtaegselt või liisinguperioodi lõppedes lõpetada ilma, et tal tekiks täiendavaid lisakohustusi; (ii) liisitud vara omandus läheb liisinguperioodi kestel või lõppedes liisinguvõtjale üle. Kõik muud rendid, mis ei ole kapitalirendid, klassifitseeritakse kasutusrendina. Kasutusrendi maksed ja tulu kajastatakse kasumiaruandes kulu või tuluna kasutades lineaarset meetodit.

10. Firmaväärtus

Firmaväärtus on vahe ostuhinna ja Emaettevõtte poolt soetatud tüdarettevõtte netovarade reaalkaalu vahel ostmise päeval. Soetamise puhul kajastatakse positiivne firmaväärtus bilansis immateriaalse varana ja amortiseeritakse 5 aasta jooksul kasutades lineaarset meetodit. Firmaväärtuse amortisatsiooni kulu kajastatakse kasumiaruandes kahjumina kapitaliosalusest.

11. Uurimis- ja arenguväljaminekud

Uurimisväljaminekud kantakse kulusse nende tekkimise perioodil. Arenguväljaminekud kapitaliseeritakse immateriaalse põhivara all selles ulatuses, millises see väljaminek toob eeldatavasti sissetulekuid tulevastel perioodidel, ja amortiseeritakse 5 aasta jooksul kasutades lineaarset meetodit. Arenguväljaminekud kajastatakse bilansis jääkmaksumuses. Arenguväljaminekute amortisatsiooni kulu kajastatakse kasumiaruandes kulumina.


12. Muu immateriaalne põhivara

Soetatud patentide ja litsentside kulud kapitaliseeritakse ja amortiseeritakse 5 aasta jooksul kasutades lineaarset meetodit. Muu immateriaalne põhivara kajastatakse bilansis jääkmaksumuses. Muu immateriaalse põhivara amortisatsiooni kulu kajastatakse kasumiaruandes kulumina.

13. Laenud ja intressid

Laenud kajastatakse bilansis hetkest, kui raha on laekunud. Järgnevatel perioodidel kajastatakse laenu väärtust kasutades efektiivse intressimäära meetodit. Tegelik ja efektiivse intressimäära arvestamisest tulenevad vahed kajastatakse kasumiaruandes laenuperioodi jooksul.

Laenu intressid kajastatakse kasumiaruandes nende tekkimise momendil.

KE
27.06.2002

14. Tulude arvestus

Realiseerimise netokäive koosneb müügituludest, millest on maha arvatud allahindlused ja käibemaks. Müüdnud kaupade ja teenuste realisatsiooni kajastatakse siis, kui omandiõigusega seotud märkimisväärsed riskid ja kohustused lähevad üle ostjale, või kui teenust osutatakse. Intressitulu kajastatakse tekkepõhiselt.

15. Rahavoogude aruanne

Rahavoogude aruande koostamisel on kasutatud kaudset meetodit. Rahavoogude aruandes on rahavood klassifitseeritud rahavoogudeks äri-, investeerimis- ja finantseerimistegevusest. Kursivahed välisvaluutas fikseeritud kohustustelt on elimineeritud rahavoogudes äritegevusest. Kasum enne mitterahalisi kulusid on perioodi kasum või -kahjum, pluss kulum, pluss kahjum (või miinus kasum) kapitaliosalusest, pluss kahjum (või miinus kasum) põhivara müügist, pluss kahjum (miinus kasum) valuutakursi muutustest laenudelt.

16. Tulumaks

Vastavalt tulumaksuseadusele, mis jõustus 1. jaanuaril 2000, maksustatakse Emaettevõtte ja Grupi poolt residendist füüsilistele isikutele ja mitteresidentidele välja makstavaid dividende (26/74 netodividendina väljamakstud summalt). Seega ei eksisteeri erinevusi varade ja kohustuste maksuarvestuslike ja bilansiliste jääkväärtuste vahel, millelt tekiks edasilükkunud tulumaksu kohustus.

Bilansis ei kajastata potentsiaalset tulumaksukohustust Emaettevõtte ja Grupi vaba omakapitali suhtes, mis kaasneks omakapitali väljamaksmisel dividendidena. Potentsiaalse dividendide väljamaksmisega kaasneva tulumaksukohustuse summa sõltub sellest, kas ja millal ettevõtte dividendide maksab ning kuidas on ettevõtte aktsiad dividendide väljamaksmise kuupäeval jagunenud residendist äriühingute, residendist füüsilistele isikute ja mitteresidentide vahel.

Dividendide maksmisega kaasnev tulumaks kajastatakse kuluna dividendide väljakuulutamise hetkel.

17. Seotud osapooled

Osapooli peetakse seotud osapoolteks, kui ühel osapoolel on võimalik kontrollida teist osapoolt või rakendada märkimisväärsel mõjuvõimu teise osapoolle üle finantsalaste ja äritegevust puudutavate otsuste tegemisel. Tehinguteks seotud osapoolte vahel on ressursside või kohustuste ülekandmine seotud osapoolte vahel olenemata sellest, kas tasu eest või mitte.

Kontrolli tähendab otseselt või tütarettevõtete kaudu kaudselt häälteenamuse omanist ettevõttes, või märkimisväärsel osa hääleõigusest ja õigust kas põhikirja või lepingu kohaselt suunata ettevõtte juhtkonna finants- ja tegevuspoliitikat.

Märkimisväärne mõjuvõim tähendab osavõttu ettevõtte finants- ja tegevuspoliitika alastest otsustest, kui mitte kontrolli finants- ja tegevuspoliitika üle.

KE
28.06.2000

11.07.2002

RAAMATUPIDAMISE AASTAARUANDE LISAD**1. Nõuded ostjate vastu, muud lühiajalised nõuded ja ettemaksed hankijatele**

Iga nõuet hinnati eraldi määramaks nende laekumise tõenäosust ning juhtudel, kus laekumist peeti ebatõenäoliseks, moodustati vastav eraldis. 2001.a. peeti ebatõenäoliselt laekuvaks Grupi nõudeid ostjate vastu summas EEK 818 tuh. (2000: EEK 121 tuh.) ja Emaettevõtte nõudeid ostjate vastu summas EEK 268 tuh. (2000: EEK 121 tuh.). 2001. aastal kanti maha Emaettevõtte ettemaksed hankijatele ja Grupi muud lühiajalised nõuded, mida peeti lootusetuks võlgnevuseks, vastavalt summas EEK 9 tuh. (2000: EEK 6 tuh.) ja EEK 0 tuh. (2000: EEK 28 tuh.). Nimetatud mahakandmised on kajastatud kasumiaruandes real "muud tegevuskulud". Muud lühiajalised nõuded koosnevad peamiselt saldodest seotud osapooltega, täpsemalt näidatud lisas 7.

2. Varud

Seisuga 31.detsember 2001 on Grupi ja Emaettevõtte valmistoodang kajastatud neto realiseerimismaksumuses vastavalt summas EEK 6 522 tuh. (2000: EEK 13 122 tuh.) ja EEK 52 tuh. (2000: EEK 1110 tuh.), Emaettevõtte muu materjal on kajastatud neto realiseerimismaksumuses summas EEK 461 tuh (2000: EEK 0) kuna see on madalam kui nende vastav soetusmaksumus.

3. Pikaajalised investeeringud tütar- ja sidusettevõtetesse

Emaettevõtte ainus tütarettevõte on AS Qualitex (endine Lootos 2000 Värvide AS). Qualitex on Eesti Vabariigi seaduste kohaselt asutatud ja ametlikult tegutsev aktsiaselts, mille põhitegevusalaks on tekstiiltoodete, lõngade ja trikootaži tootmine.

Tütarettevõtte omandatud aktsiad	Qualitex	Osalus %
<i>Aktsiate arv seisuga 31.detsember 2000</i>	1,511,004	100
Perioodi jooksul omandatud aktsiate arv	0	
<i>Aktsiate arv seisuga 31.detsember 2001</i>	1,511,004	100

Emaettevõtte investeering tütarettevõttesse EEK tuh	Qualitex	
	2001	2000
<i>Perioodi alguses</i>	90,645	128,410
Firmaväärtuse amortisatsioon	-286	-286
Kahjum kapitaliosalusest	-32,768	-37,479
<i>Perioodi lõpul</i>	57,591	90,645
s.h. firmaväärtus	0	286

KE
28.06.2002


AS Baltex 2000

12

Tütarettevõtte omakapital EEK tuh	Qualitex	
	2001	2000
Aktsiakapital	151,100	151,100
Eelmiste perioodide jaotamata kasum	-60,741	-23,262
Perioodi kahjum (-)	-32,768	-37,479
<i>Kokku seisuga 31.detsember</i>	<i>57,591</i>	<i>90,359</i>
Emattevõtte osalus,omakapitalis	57,591	90,359

Seisuga 31.detsember 2001 on Grupi raamatupidamise aruandes Qualitex'i investeering tema sidusettevõttesse AS Sindi Vesi kajastatud summas EEK 203 tuh. (2000: EEK 177 tuh.). AS Sindi Vesi on Eesti Vabariigi seaduste kohaselt asutatud ja ametlikult tegutsev aktsiaselts. AS Sindi Vesi põhitegevusalaks on joogiveega varustamine ja heitvete käsitlemine. AS -i Sindi Vesi aktsiakapital on EEK 450 tuh., mis on jagatud 450 nimeliseks lihtaktsiaks nominaalväärtusega EEK 1 000 aktsia.

Qualitex omandas 50% AS -i Sindi Vesi aktsiatest 1997. aastal, tehes Sindi Vesi aktsiakapitali sissemakse summas EEK 50 tuh. 1999. aastal omandas Qualitex täiendavalt 85 Sindi Vesi lihtaktsiat, tehes sissemakse summas EEK 85 tuh. Aastal 2000 omandas Qualitex 15 aktsiat fondiemissiooni teel. Seisuga 31.detsember 2001 omas Qualitex 33% AS Sindi Vesi aktsiakapitalist (2000: 33%).

2001. aastal kajastati kasumit kapitaliosalusest summas EEK 26 tuh. (2000: kasum EEK 43 tuh.).

EE
 28.06.2002

4. Materiaalne põhivara

Kogu materiaalne põhivara on Grupi omanduses, välja arvatud need põhivarad, mis on soetatud kapitalirendi tingimustel (vt. Lisa 13). Laenu tagatised ja panditud varad on ära toodud Lisas 6.

2001. aastal lisati Emaettevõtte põhivara soetusmaksumusele aasta jooksul tekkinud tootmispinna ettevalmistamise kulud summas EEK 386 tuh. (2000: EEK 101 tuh.). Seisuga 31.detsember 2001 oli Grupi ja Emaettevõtte ajutiselt mitte kasutusel oleva materiaalse põhivara bilansiline maksumus EEK 0 tuh. (2000: EEK 758 tuh.) ja endiselt kasutusel oleva täielikult amortiseeritud materiaalse põhivara soetusmaksumus EEK 9 461 tuh. (2000: EEK 1 288 tuh.). 2001 aastal kajastati kasumiaruandes Grupi ja Emaettevõtte seisva põhivara allahindlust summas EEK 5 007 tuh.

Soetus sisaldab Grupi ja Emaettevõtte poolt kapitalirendi tingimustel liisitud materiaalsel põhivara summas EEK 1 242 tuh. (2000: EEK 233 tuh.) (vt. Lisa 13).

Juhtkond on hinnanud Qualitex'i maa ja ehitiste väärtust ja usub, et nende kasutusväärtus ületab nende bilansilise maksumuse. Hindamise aluseks on tulevaste rahavoogude ja sündmuste prognoosid, mis on koostatud võttes hoolikalt arvesse kõik asjassepuutuvad faktorid ja prognooside koostamise ajal kättesaadava informatsiooni.

EEK tuh	Maa ja ehitised		Masinad ja seadmed		Muu inventar, tehase ja kontori seadmed		Lõpetamata ehitus		Ettemaksed materiaalse põhivara eest		KOKKU	
	Grupp	Emaettev.	Grupp	Emaettev.	Grupp	Emaettev.	Grupp	Emaettev.	Grupp	Emaettev.	Grupp	Emaettev.
<i>Soetusmaksumus seisuga 31.dets 2000</i>	152,235	23,703	354,966	235,617	2,304	1,062	23,708	23,708	8,685	8,522	541,898	292,612
<i>Akumuleeritud kulum (-)</i>	-18,945	-6,508	-57,028	-51,753	-817	-574	0	0	0	0	-76,790	-58,835
<i>Bilansiline maksumus 31.dets. 2000</i>	133,290	17,195	297,938	183,864	1,487	488	23,708	23,708	8,685	8,522	465,108	233,777
Soetus	8,928	8,928	431	333	254	161	12,375	12,375	-8,410	-8,410	13,578	13,386
Müüdid	-1,960	0	-35,450	-11,659	-9	0	0	0	0	0	-37,419	-11,659
Rekonstrueerimine	15,511	15,276	3,712	3,364	0	0	-18,640	-18,640	0	0	583	0
Väljaminek	-616	-567	-202	-192	-23	-23	-1,229	-1,229	-94	-94	-2,164	-2,105
Kulum käesoleval perioodil	-3,873	-534	-32,087	-25,468	-364	-117	0	0	0	0	-36,324	-26,119
Akumuleeritud kulumi mahakandmine	313	0	5,909	3,543	11	7	0	0	0	0	6,233	3,550
<i>Soetusmaksumus seisuga 31.dets 2001</i>	174,097	47,339	323,458	227,464	2,527	1,200	16,213	16,213	181	18	516,476	292,234
<i>Akumuleeritud kulum (-)</i>	-22,505	-7,042	-83,206	-73,678	-1,170	-684	0	0	0	0	-106,882	-77,128
<i>Bilansiline maksumus 31.dets. 2001</i>	151,592	40,297	240,252	153,786	1,357	516	16,213	16,213	181	18	409,594	215,106

SISSE
TUNNUD
Linnakohtus
Ehitise
osakond

31.07.2002

5. Immateriaalne põhivara

EEK tuh	Arengeväljaminekud		Arvuti tarkvara litsentsid		Firmaväärtus		KOKKU	
	Grupp	Emaettev.	Grupp	Emaettev.	Grupp	Emaettev.	Grupp	Emaettev.
Soetusmaksumus seisuga 31.dets 2000	11,951	9,041	406	406	1,430	0	13,787	9,447
Akumuleeritud amortisatsioon (-)	-2,525	-1,467	-188	-188	-1,144	0	-3,857	-1,655
Bilansiline maksumus 31.dets. 2000	9,426	7,574	218	218	286	0	9,930	7,792
Lisandumised	6,541	3,084	102	102	0	0	6,643	3,186
Mahakandmine	-3,539	0	0	0	0	0	-3,539	0
Mahakantud põhivara amortisatsioon	-2,827	-2,057	-88	-88	-286	0	-3,201	-2,145
Aruandeperioodi amortisatsioon	1,410	0	0	0	0	0	1,410	0
Soetusmaksumus seisuga 31.dets 2001	14,953	12,125	508	508	1,430	0	16,891	12,633
Akumuleeritud amortisatsioon (-)	-3,942	-3,524	-276	-276	-1,430	0	-5,648	-3,800
Bilansiline maksumus 31.dets. 2001	11,011	8,601	232	232	0	0	11,243	8,833

Seisuga 31.detsember 2001 koosnes Grupi immateriaalne põhivara arenguväljaminekutest summas EEK 2827 tuh. (2000: EEK 2 910 tuh.), mis tehti seoses tootmise alustamisega Qualitex'is ja summas EEK 12 125 tuh. (2000: EEK 9 041 tuh.), mis tehti seoses Emaettevõtte poolt toodetavate kangaste ja lõngade sortimendi laiendamise; arvuti tarkvara kasutamise litsentsidest. Põhjendatult oodatakse arenguväljaminekute tagastumist tulevase äritegevuse kaudu. Seoses Qualitexi ketrus- ja kudumisosakonna sulgemisega 2001. aastal on Grupp arenguväljaminekuid maha kandnud jääkväärtuses EEK 2 129 tuh. (1999: EEK 185 tuh.).

6. Laenu tagatised, panditud varad ja potentsiaalsed kohustused

Pangalaenu tagatisena on seatud kommertsipant Emaettevõtte "nõuded ostjate vastu", varude ja materiaalse põhivara üle (välja arvatud hooned ja rajatised) summas EEK 200 320 tuh. (2000: EEK 200 320 tuh.). Täiendav pant on seatud Emaettevõtte kõikide hoonete ja rajatiste üle tagamaks pangalaenusid summas EEK 53 600 tuh. (2000: EEK 53 600 tuh.).

Pangalaenu tagatisena on seatud kommertsipant Qualitex'i "nõuded ostjate vastu", varude ja materiaalse põhivara üle (välja arvatud maa, hooned ja rajatised) summas EEK 216 600 tuh. (2000: EEK 216 600 tuh.). Täiendav pant on seatud Qualitex'i kõikide hoonete ja rajatiste üle tagamaks pangalaenusid summas EEK 174 000 tuh. (2000: EEK 174 000 tuh.) ja vallavalitsuse laen maa erastamiseks summas EEK 819 tuh. (2000: EEK 819). Grupi materiaalse põhivara, nõuded ostjate vastu ja varude bilansiline maksumus laenu tagamiseks (välja arvatud kapitalirent) oli vastavalt EEK 342 680 tuh. (2000: EEK 366 122 tuh.), EEK 62559 tuh. (2000: EEK 40 647 tuh.) ja EEK 62 465 tuh. (2000: EEK 76 293 tuh.).

Liisingukohustused on tagatud sellega, et kohustuste mittetäitmise korral lähevad õigused liisitud varale rendileandjale. Emaettevõtte on nõustunud garanteerima Qualitex'i kohustusi Euroopa Arengu- ja Rekonstruktsioonipanga (European Bank for Reconstruction and Development, "EBRD") ja Ühispanga ees summas EEK 84 628 tuh. (2000: EEK 104 000 tuh.).

7. Tehingud ja saldod seotud osapooltega

2001. aastal müüs Emaettevõtte Qualitex'ile kaupu ja masinaid ning osutas teenuseid summas EEK 4 052 tuh. (2000: EEK 25 069 tuh.). 2001. aastal ostis Emaettevõtte Qualitex'ilt kaupu ja teenuseid summas EEK 4945 tuh. (2000: EEK 18 093 tuh.).

BE
28.06.2002

SK

AS Baltex 2000

07-07-1507

2001. aastal osutas Grupp AS'ile Sindi Vesi teenuseid summas EEK 162 tuh. (2000: EEK 125 tuh.). 2001. aastal ostis Grupp AS'ilt Sindi Vesi teenuseid summas EEK 1 544 tuh. (2000: ~~EEK 1 007 tuh.~~).
Grupi ja La Pupa Trading vahel sõlmitud juhtimise teenuste lepingu tingimuste kohaselt nõuti 2001. aastal sisse tasu summas EEK 7 616 tuh. (2000: EEK 8 976 tuh.).
2001. aastal sai Grupp Tolaram Investeeringutelt intressitulu summas EEK 84 tuh. (2000: EEK 194 tuh.) ja osutas Tolaram Investeeringutele teenuseid summas EEK 52 tuh. (2000: EEK 23). 2001. aastal esitas Tolaram Investeeringud Grupile teenuseid summas EEK 1 093 tuh. (2000: EEK 785 tuh.). 2001. aastal osutas Grupp Horizon Pulp and Paper'ile teenuseid summas EEK 949 tuh (2000: EEK 0 tuh.). 2001. aastal ostis Grupp Horizon Pulp and Paper'ilt kaupu ja teenuseid summas EEK 2 410 tuh. (2000: EEK 3 101 tuh.). 2001. aastal ostis Grupp Baltex Nonwovens'ilt põhivara ja kaupu summas EEK 1 601 tuh. (2000: EEK 5774 tuh.). 2001. aastal müüs Grupp Alytaus Textile'ile kaupu ja osutas teenuseid summas EEK 17 958 tuh. (2000: EEK 2 085 tuh.). 2001. aastal ostis Grupp Alytaus Textile'ilt kaupu ja teenuseid summas EEK 2 674 tuh. (2000: EEK 4 039 tuh.).
2001. aastal on hr. Aswani andnud Grupile lühiajalist laenu summas EEK 656 tuh. (2000: EEK 500 tuh).
Kõik seotud osapoolte vahelised tehingud sooritati turuhinnas, tavalistel turutingimustel ja otsesuhetes. Järgnevad nõuded seotud osapoolte vastu ja seotud osapooltele tasumata arved on bilansis kajastatud perioodi lõpu seisuga.

Nõuded Grupi ja emaettevõtte vastu EEK tuh	Grupp 2001	Grupp 2000	Emaettev. 2001	Emaettev. 2000
Qualitex	0	0	1,606	2,922
<i>Kokku</i>	<i>0</i>	<i>0</i>	<i>1,606</i>	<i>2,922</i>

Kohustused Grupi ja emaettevõtte ees EEK tuh	Grupp 2001	Grupp 2000	Emaettev. 2001	Emaettev. 2000
Sindi Vesi	488	302	0	0
Asean Interests Ltd	111	106	111	106
<i>Kokku</i>	<i>599</i>	<i>408</i>	<i>111</i>	<i>106</i>

Nõuded teiste seotud osapoolte vastu EEK tuh	Grupp 2001	Grupp 2000	Emaettev. 2001	Emaettev. 2000
Tolaram Investments Ltd, Eesti *	615	843	615	843
Alytaus Textile Ltd, Leedu *	10,422	1,146	6,542	1,146
<i>Kokku</i>	<i>11,037</i>	<i>1,989</i>	<i>7,157</i>	<i>1,989</i>

Kohustused teiste seotud osapoolte ees EEK tuh	Grupp 2001	Grupp 2000	Emaettev. 2001	Emaettev. 2000
Tolaram Investments Ltd, Eesti *	320	58	262	58
Horizon Pulp and Paper Ltd, Eesti *	572	756	572	756
La Pupa Trading Pte Ltd, Singapur *	12,351	6,508	867	4,876
Alytaus Textile Ltd, Leedu *	32	116	32	116
Baltex Non-wovens Ltd, Eesti *	0	229	0	229
Narinder K G Aswani, hr.	656	500	0	0
<i>Kokku</i>	<i>13,931</i>	<i>8,167</i>	<i>1,733</i>	<i>6,035</i>

Märkus: "*" märgitud ettevõtted on seotud läbi Grupi emaettevõtte. Asean Interests Ltd.. Hr. Aswani on Emaettevõtte nõukogu liige.

AS Baltex 2000
Kokkuvõtte
28.06.2000

Ettemakstud tulevaste perioodide tulu EEK tuh	Grupp 2001	Grupp 2000	Emaettev. 2001	Emaettev. 2000
Horizon Pulp and Paper Ltd, Eesti *	3,000	0	0	0
<i>Kokku</i>	<i>3,000</i>	<i>0</i>	<i>0</i>	<i>0</i>

Ettemakstud tulevaste perioodide tulu summas EEK 3 000 tuh. on firma Horizon Pulp and Paper rendi ettemaks Qualitex'ile vastavalt rendilepingu (sõlmitud 1 juuni 2001, kehtib kuni 30 september 2011) tingimustele.

8. Maksude ettemaksed ja maksuvõlad

Maksude ettemaksed ja maksuvõlad sisaldasid perioodi lõpu seisuga järgmist:

Maksude ettemaksed EEK tuh	Grupp 2001	Grupp 2000	Emaettev. 2001	Emaettev. 2000
Käibemaks	2,397	8,598	1,168	5,416
Muud maksud	4	3	4	3
<i>Maksude ettemaksed kokku</i>	<i>2,402</i>	<i>8,601</i>	<i>1,172</i>	<i>5,419</i>

Maksuvõlad EEK tuh	Grupp 2001	Grupp 2000	Emaettev. 2001	Emaettev. 2000
Üksikisiku tulumaks	1,942	1,271	1,709	908
Sotsiaalmaks	2,390	1,928	2,037	1,398
Muud maksud	980	66	48	66
<i>Maksuvõlad kokku</i>	<i>5,311</i>	<i>3,265</i>	<i>3,793</i>	<i>2,372</i>


9. Aktsiakapital

Kõik Emaettevõtte emiteeritud aktsiad on nimelised lihtaktsiad nimiväärtusega EEK 1 000 aktsia, mille eest on täielikult tasutud. Emaettevõtte maksimaalne aktsiakapital on EEK 572 060 tuh., mis koosneb 572 060 nimelisest lihtaktsiast nimiväärtusega EEK 1 000 aktsia. Reservkapitali võib kasutada kahjumi katmiseks või aktsiakapitali suurendamiseks. Grupi Emaettevõtte on Tolaram Corporation Pte Ltd, Singapur. Tolaram Corporation Pte Ltd Emaettevõtte on Asean Interests Ltd, Hong Kong. Omandistruktuur perioodi lõpu seisuga on alljärgnev:

Emaettevõtte Aktsiate arv	Osalus 2001	Osalus 2000
Tolaram Corporation Pte Ltd	217,247	69.27%
EBRD	50,857	16.21%
Nederlandse Financierings-Maatschappij voor Ontwikkelingslanden N.V. (FMO)	45,542	14.52%
<i>Kokku</i>	<i>313,646</i>	<i>100.00%</i>

Aktsiate arv seisuga 31.dets. 1999	313,646
Aktsiate arv seisuga 31.dets. 2000	313,646
Aktsiate arv seisuga 31.dets. 2001	313,646

10. Realiseerimise netokäive



AS Baltex 2000

9.07.2001
17

Müük riikide kaupa EEK tuh	Grupp 2001	Osalus	Grupp 2000	Osalus	Emaettev. 2001	Osalus	Emaettev. 2000	Osalus
Itaalia	133,088	31.5%	92,837	22.4%	132,109	38.6%	87,718	24.1%
Soome	58,707	13.9%	61,708	14.9%	53,471	15.6%	59,205	16.3%
Saksamaa	47,123	11.1%	47,924	11.6%	45,794	13.4%	45,565	12.5%
Suurbritannia	26,919	6.4%	60,653	14.7%	25,799	7.5%	45,522	12.5%
Prantsusmaa	23,228	5.5%	15,704	3.8%	23,228	6.8%	15,704	4.3%
Portugal	22,158	5.2%	25,644	6.2%	19,335	5.6%	17,593	4.8%
Shveits	3,091	0.7%	4,438	1.1%	3,091	0.9%	4,438	1.2%
Taani	2,501	0.6%	4,447	1.1%	2,501	0.7%	1,705	0.5%
Belgia	2,319	0.5%	17,331	4.2%	2,319	0.7%	15,642	4.3%
Eesti	57,797	13.7%	22,453	5.4%	18,409	5.4%	33,717	9.3%
Muud riigid	45,804	10.8%	60,637	14.7%	16,240	4.7%	37,289	10.2%
<i>Realisatsioon kokku</i>	<i>422,735</i>	<i>100.0%</i>	<i>413,776</i>	<i>100.0%</i>	<i>342,296</i>	<i>100.0%</i>	<i>364,098</i>	<i>100.0%</i>
Eksport kogurealisatsioonist	86.3%		94.6%		94.6%		90.7%	

Müügi tüüp EEK tuh	Grupp 2001	Osalus	Grupp 2000	Osalus	Emaettev. 2001	Osalus	Emaettev. 2000	Osalus
Toorkangas	321,958	76.2%	278,656	67.3%	275,966	80.6%	269,050	73.9%
Toorlõng	47,381	11.2%	85,212	20.6%	43,014	12.6%	55,007	15.1%
Lausriie	7,510	1.8%	8,426	2.0%	7,510	2.2%	8,426	2.3%
Rõivad ja õmblemine	22,329	5.3%	25,405	6.1%	0	0.0%	0	0.0%
Muud kaubad ja teenused	23,557	5.6%	16,077	3.9%	15,806	4.6%	31,615	8.7%
<i>Realisatsioon kokku</i>	<i>422,735</i>	<i>100.0%</i>	<i>413,776</i>	<i>100.0%</i>	<i>342,296</i>	<i>100.0%</i>	<i>364,098</i>	<i>100.0%</i>

11. Muud äritulud ja ärikulud

Muud äritulud EEK tuh	Grupp 2001	Grupp 2000	Emaettev. 2001	Emaettev. 2000
Kasum valuutakursi muutusest	1,113	4,501	802	3,520
Kasum põhivara müügist	2,307	337	402	316
Viivisetulu	42	243	42	0
Muud tulud	430	226	267	225
<i>Kokku</i>	<i>3,892</i>	<i>5,307</i>	<i>1,513</i>	<i>4,061</i>

Muud ärikulud EEK tuh	Grupp 2001	Grupp 2000	Emaettev. 2001	Emaettev. 2000
Kahjum valuutakursi muutusest	3,107	7,147	2,312	6,087
Kahjum põhivara müügist	2,727	100	765	50
Makstud viivised	2,289	1,251	1,197	1,175
Maamaks	139	124	112	97
Muud kulud	584	1,040	159	210
<i>Kokku</i>	<i>8,846</i>	<i>9,662</i>	<i>4,545</i>	<i>7,619</i>

KE
28.06.2002

12. Pikaajalised kohustused ja lühiajalised laenud krediitiasutustelt (välja arvatud liisingkohustused)

Juhtkond on arvamusel, et lühiajalisi laene Sampo Pangast, Hansapangast ja Ühispanngast pikendatakse.

Kreeditor	Laenu tüüp	Lepingujärgne summa	Tagatis	Tähtaeg	Aasta intressimäär	Saldo 31.dets. 2000		Tagasimakse järgm. perioodil EEK tuh	Pikaajaline 1<x<=5y osa EEK tuh	Pikaajaline x>5y osa EEK tuh
						EEK tuh	originaalvaluutas			
Sampo Pank	Krediidiilin	2,465,625 DEM	Tagatud (lisa 6)	31.dets 2008	*9.79%	19,725	2,465,625 DEM	3,888	15,062	776
Sampo Pank	Krediidiilin	400,000 USD	Tagatud (lisa 6)	3.jaanuar 2002	*11.50%	6,728	400,000 USD	6,728	0	0
Hansapank	Laen	5,873,750 DEM	Tagatud (lisa 6)	30.dets 2008	*9.79%	46,990	5,873,750 DEM	9,449	36,243	1,298
Hansapank	Arvelduskrediit	700,000 USD	Tagatud (lisa 6)	30.okt 2001	11.50%	11,774	700,000 USD	11,774	0	0
Hansapank	Arvelduskrediit	967,400 EUR	Tagatud (lisa 6)	30.okt 2001	9.30%	15,137	967,400 EUR	15,137	0	0
Zellweger Luwa**	Laen hankijalt	961,959 CHF	Tagamata	28.juuni 2003	0.00%	5,166	499,485 CHF	2,125	3,041	0
Vahesumma (Emaettev.)						105,519		49,100	54,346	2,073
Ühispank	Laen	4,500,000 DEM		4.jaanuar 2007	*9.29%	36,000	4,500,000 DEM	3,000	27,000	6,000
Ühispank	Laen	1,917,350 EUR	Tagatud (lisa 6)	11.sept 2001	*9.29%	30,000	1,917,350 EUR	30,000	0	0
Ühispank	Arvelduskrediit	511,311 EUR	Tagatud (lisa 6)	11.märts 2001	9.50%	8,000	511,311 EUR	8,000	0	0
EBRD	Laen	8,500,000 DEM	Tagatud (lisa 6)	4.jaanuar 2007	*8.79%	68,000	8,500,000 DEM	5,667	45,000	17,333
Maavalitsus	Laen	818,624 EEK	Tagatud (lisa 6)	2.dets 2009	10.00%	780	780,000 EEK	82	328	370
Kokku (Grupp)						248,300		95,849	126,674	25,777

Kreeditor	Laenu tüüp	Lepingujärgne summa	Tagatis	Tähtaeg	Aasta intressimäär	Saldo 31.dets.2000		Tagasimakse järgm. perioodil EEK tuh	Pikaajaline 1<x<=5y osa EEK tuh	Pikaajaline x>5y osa EEK tuh
						EEK tuh	originaalvaluutas			
Sampo Pank	Krediidiilin	1,080,504 EUR	Tagatud (lisa 6)	31.dets. 2008	*9.31%	16,906	1,080,504 EUR	4,373	11,758	775
Sampo Pank	Krediidiilin	400,000 USD	Tagatud (lisa 6)	3.juuli 2002	*8.66%	7,077	400,000 USD	7,077	0	0
Sampo Pank	Faktooringu liimit	10,000,000 EEK		3.juuli 2002	*9.31%	5,435	5,434,596 EEK	5,435	0	0
Hansapank	Laen	2,609,120 EUR	Tagatud (lisa 6)	30.dets. 2008	*9.31%	40,824	2,609,120 EUR	11,265	28,261	1,298
Hansapank	Arvelduskrediit	700,000 USD	Tagatud (lisa 6)	30.okt. 2002	7.30%	12,384	700,000 USD	12,384	0	0
Hansapank	Arvelduskrediit	967,400 EUR	Tagatud (lisa 6)	30.okt. 2002	8.50%	15,136	967,400 EUR	15,136	0	0
Zellweger Luwa**	Laen hankijalt	961,959 CHF	Tagamata	28.juuni 2003	0.00%	5,247	491,971 CHF	4,148	1,099	0
Vahesumma (Emaettev.)						103,009		59,818	41,118	2,073
Ühispank	Laen	2,300,819 EUR		4.jaanuar 2007	*8.62%	29,298	1,872,468 EUR	5,327	21,307	2,664
Ühispank	Laen	1,917,350 EUR	Tagatud (lisa 6)	11.sept. 2001	*8.50%	30,000	1,917,350 EUR	30,000	0	0
Ühispank	Arvelduskrediit	511,311 EUR	Tagatud (lisa 6)	31. Aug 2001	8.50%	8,000	511,311 EUR	8,000	0	0
Ühispank	laen L/C-de refinantseerimiseks	140,205 EUR	Tagatud (lisa 6)	üle tähtaja	10.00%	2,194	140,205 EUR	2,194	0	0
EBRD	Laen	4,345,992 EUR	Tagatud (lisa 6)	4.jaanuar 2007	*8.36%	55,330	3,536,263 EUR	10,060	40,240	5,030
Vallavalitsus	Laen	818,624 EEK	Tagatud (lisa 6)	2.dets 2009	10.00%	779	780,000 EEK	165	328	286
La Pupa Trading	Laen	568,814 EUR	Tagamata	4. Jaan 2007	10.00%	8,902	568,944 EUR	0	0	8,902
Vision International	Laen	391,166 EEK	Tagamata	2. Jaan 2003	10.00%	391	391,166 EEK	0	391	0
Narinder K G Aswani	Laen	41,926 EUR	Tagamata	2. Jaan 2003	8.00%	656	41,926 EUR	0	656	0
Pritco General Trading	Laen	49,950 EUR	Tagamata	2. Jaan 2003	10.00%	782	49,950 EUR	0	782	0
Kokku (Grupp)						239,341		115,564	104,822	18,955

Märkus:

**"-ga märgistatud aasta intressimäärad on kõikumad intressimäärad, mille aluseks on vastavalt DEM/EUR või USD 6-kuu LIBOR.

SISSE
TALINUD
Fallina Linakond
Registriosakond
11.11.2007

13. Liisingukohustused

i) Järgmises tabelis toodud saldod on esitatud perioodi lõpu seisuga.

Kapitalirendi tingimustel omandatud varad EEK tuh	Grupp 2001	Grupp 2000	Emaettev. 2001	Emaettev. 2000
Masinaid ja seadmeid				
Soetusmaksumus	64,009	62,767	64,009	62,767
Amortisatsioon	5,536	4,979	5,536	4,979
Akumuleeritud kulum	10,812	5,276	10,812	5,276
Muu inventar, tehase ja kontori seadmed				
Soetusmaksumus	197	197	197	197
Amortisatsioon	16	18	16	18
Akumuleeritud kulum	35	19	35	19

Rendileandja	Lepingujärgne summa	Tagatis	Tähtaeg	Aasta intressi- määr	Saldo 31.dets. 2000		Tagasimakse järgm. perioodil EEK tuh	Pikaajaline 1<x<=5y osa EEK tuh	Maksed 2000.a.	Kulusse kantud intress 2000.a.
					EEK tuh	originaalvaluutas				
Hansa Liising	913,954 EEK	Tagatud (lisa 6)	15.märts 2005	*5.40%	376	376,791 EEK	239	137	275	44
Shubert ALT	8,223,082 EEK	Tagatud (lisa 6)	30.märts 2002	0.00%	1,966	1,965,686 EEK	1,966	0	2,569	0
Picanol	3,511,998 EUR	Tagatud (lisa 6)	19.märts 2004	0.00%	33,871	2,164,750 EUR	10,445	23,426	6,680	0
<i>Kokku (Grupp ja Emaettev.)</i>					<i>36,213</i>		<i>12,650</i>	<i>23,564</i>	<i>9,524</i>	<i>44</i>
<i>Tulevaste perioodide finantskulu</i>							<i>34</i>	<i>8</i>		

Rendileandja	Lepingujärgne summa	Tagatis	Tähtaeg	Aasta intressi- määr	Saldo 31.dets. 2001		Tagasimakse järgm. perioodil EEK tuh	Pikaajaline 1<x<=5y osa EEK tuh	Maksed 2001.a.	Kulusse kantud intress 2001.a.
					EEK tuh	originaalvaluutas				
Hansa Liising	913,954 EEK	Tagatud (lisa 6)	15.märts 2005	*4.62%	139	138,909 EEK	39	100	287	21
Sampo liising	256,076 EEK	Tagatud (lisa 6)	30. märts 2003	*4.62%	141	141,338 EEK	113	28	155	5
Shubert ALT	8,223,082 EEK	Tagatud (lisa 6)	30. märts 2002	0.00%	983	982,924 EEK	983	0	1,981	0
Picanol	3,511,998 EUR	Tagatud (lisa 6)	19.märts 2004	0.00%	25,491	1,629,163 EUR	11,895	13,596	8,460	0
<i>Kokku (Grupp ja Emaettev.)</i>					<i>26,754</i>		<i>13,031</i>	<i>13,723</i>	<i>10,793</i>	
<i>Tulevaste perioodide finantskulu</i>							<i>30</i>	<i>8</i>		

Märkus: "*" -ga märgistatud aasta intressimäärad kehtivad lepingujärgse summa kohta, välja arvatud 18% käibemaks, mitte tasumata summa kohta.

ii) Järgmised varad on antud kasutusrendi tingimustel rendile teistele osapooltele perioodi lõpul.

Aasta 2000 Kirjeldus	Amort. määr %	Soetus- maksumus	Akumuleeritud kulum	Aasta amortisatsioon	Renditud osa %	% aasta amort.-ist
Tootmishoone	1.7	4,924	1,913	84	2%	2
Tootmishoone	1.7	1,107	113	19	61%	11
Töökoda	1.7	67	35	1	25%	0
<i>Vahesumma (Emaettev.)</i>		<i>6,098</i>	<i>2,061</i>	<i>104</i>		<i>13</i>
Väravahoone	3.0	554	70	17	17%	3
Laohoone	3.0	1,191	150	36	33%	12
Tootmishoone	3.0	4,779	600	143	100%	143
Tootmishoone	3.0	1,202	151	36	2%	1
Töökoda	3.0	1,390	174	42	25%	10
<i>Kokku (Grupp)</i>		<i>15,214</i>	<i>3,205</i>	<i>377</i>		<i>183</i>
<i>Tulu kasutusrendist 2000.a. (Grupp)</i>						<i>1,384</i>

Aasta 2001 Kirjeldus	Amort. määr %	Soetus- maksumus	Akumuleeritud kulum	Aasta amortisatsioon	Renditud osa %	% aasta amort.-ist
Tootmishoone	1.7	477	46	8	45%	4
Tootmishoone	1.7	1,107	132	19	61%	11
Töökoda	1.7	67	36	1	35%	0
<i>Vahesumma (Emaettev.)</i>		<i>1,651</i>	<i>214</i>	<i>28</i>		<i>16</i>
Väravahoone	3.0	554	86	17	17%	3
Laohoone	3.0	1,191	185	36	33%	12
Tootmishoone	3.0	4,355	677	131	12%	16
Tootmishoone	1.6	1,647	225	26	12%	3
Tootmishoone	3.0	4,779	743	143	100%	143
Töökoda	3.0	1,390	216	42	25%	10
Tootmishoone	3.0	1,202	187	36	2%	1
<i>Kokku (Grupp)</i>		<i>16,770</i>	<i>2,533</i>	<i>459</i>		<i>204</i>
<i>Tulu kasutusrendist 2001.a. (Grupp)</i>						<i>2,061</i>

ii) Kasutusrent

Qualitex on kasutusrendi tingimustel rentinud 10 sõiduauto. 2001. aastal on kasutusrendimakseid tehtud summas EEK 314 tuh (2000: EEK 368 tuh).
Kapitalirendikohustus 2002 aastal: EEK 148 tuh. Kapitalirendikohustus aastatel 2002-2007 EEK 42 tuh.

Ühine Linnakohus
Registrosakond
SISSIF TULINUD

1.07.2002

EE
28.06.2002

14. Finantsinstrumendid

i) Välisvaluutarisk

Välisvaluutariski defineeritakse tehinguriskina, s.t. Emaettevõtte rahavoogusid äritegevusest mõjutab vastupidiselt välisvaluutakursside muutus EEK'i suhtes ja bilansiriskina, s.t. risk, et välisvaluutades fikseeritud neto monetaarsed varad omandavad EEK'idesse ümberhindamisel valuutakursside kõikumiste tõttu madalama väärtuse.

Avatus tehinguriskile on seotud peamiselt Emaettevõtte müügiga teistes valuutades kui EEK. 5% Emaettevõtte realisatsioonist 2001.aastal tehti USA dollarites. Välisvaluutariski juhtimiseks on tehtud riskikindlustus, kuna müük USA dollarites on olnud väiksem ostudest USA dollarites, olles vastavalt 5% ja 15% realiseerimise netokäibest. Riskikindlustus on tehtud valuuta forwardlepingute sõlmimisega. Avatus bilansiriskile on seotud peamiselt USA dollarites fikseeritud lühiajaliste laenudega (vt. lisa 12).

ii) Krediidirisk

Krediidirisk näitab kahjumit, mis kajastatakse juhul, kui osapooled ei tegutse vastavalt lepingule. Seisuga 31.detsember 2001 ei olnud Grupil märkimisväärset riski ühegi individuaalse kliendi või osapoole suhtes (välja arvatud Alytaus Textile'i võlg vastavalt EEK 6 510 tuh Emaettevõttele ja EEK 10 242 tuh Grupile - viimane nimetatud võlg on näidatud bilansis muude lühiajaliste nõuete all). Raha hoitakse hea reputatsiooniga finantsasutustes.

iii) Intressimäära risk

Intressiriski osas ei ole tehtud riskikindlustust, sest risk, et intressimäärade muutustel võib olla negatiivne mõju Grupi finantstegevusele ei ole märkimisväärne.

iv) Reaalväärtus

Finantsvarade ja -kohustuste bilansilised maksumused on ligilähedased nende reaalväärtusega.

15. Kapital ja muud kohustused

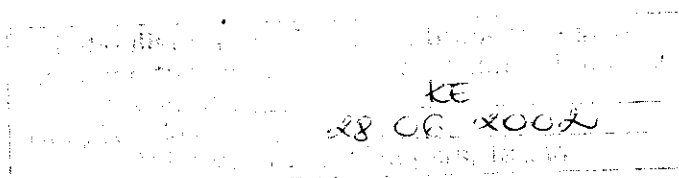
Seisuga 31.detsember 2001 ei ole Grupp sõlminud mingeid lepinguid kapitali või muude kohustuste osas, välja arvatud need, mis on avalikustatud käesolevas aruandes. Grupp on sõlminud forwardlepingud puuvilla ostuks kogusummas EEK 89 138 tuh. Nimetatud lepingud on puuvilla ostuks kuni detsembrini 2002. Grupp sõlmis nimetatud lepingud eesmärgiga maandada äritegevusega seotud kulude kõikumiste riske 2002.a.

16. Bilansipäeva järgsed sündmused

EBRD nõustus keeruka restruktureerimisprotsessi (osapooled: EBRD, Qualitex, Emaettevõtte, Hansapank, Sampo Pank, Ühispank) tühe osana 21 septembril 2001 aastal loobuma 30%-se osa Qualitex'ile antud laenu tagasinõudmisest. Laenukohustus EBRD ees oli 21 septembril 2001 seisuga kokku EUR 3 983 816. EBRD loobus samuti intressinõudest antud laenule alates 22 septembrist 2002.

Qualitex ei kajastanud 2001 aasta kasumiaruandes tulu EBRD poolt antud laenu 30%-lise osa kustutamisest summas EEK 18 700 tuh., sest leping asjasse puutuvate osapoolte vahel sõlmiti alles 18. juunil 2002 aastal.

Käesolev aastaaruanne sisaldab *proforma* bilanssi seisuga 31. dets 2001, kus on arvestatud restruktureerimisprotsessi ülal kirjeldatud osa.



Tegevusaruanne

AS Baltex 2000 ("Emaettevõtte", koos tütaretevõttega "Grupp") on Eesti Vabariigi seaduste kohaselt asutatud ja ametlikult tegutsev aktsiaselts. Emaettevõtte peamiseks tegevusaladeks on tekstiiltoodete ja lõngade tootmine.

Emaettevõtte nõukogu liikmed on alljärgnevad:

- Mr Mohan K Vaswani,
- Mr Narinder K Ghansamdas Aswani,
- Mr Sajen Ghansamdas Aswani,
- Mr Urmas Reimand,
- Mr Robert H van der Wurf.

Juhatusel liikmed on alljärgnevad:

- Mr Kripa Shankar Tripathi,
- Mr Gintautas Andriuskevicius,
- Mr Sven Kööp,
- Mr Ivar Tuul,
- Mr Ventzislav Zachev.

Emaettevõtte 2001 aasta vähenenud müügiimaht ja kahjum majandustegevusest oli põhjustatud puuvilla hinna langusest maailmaturul. Puuvilla hinna langus tingis omakorda ettevõtte tekstiiltoodete ja lõnga madalamad müügihinnad. 2001 aasta neljandas kvartalis langes puuvilla hind ajaloo madalaimale tasemele. Väiksemast müügist tingituna ei suudetud piisavas mahus katta muutuv- ja püsikulusid. Samal ajal täheldati aga ketrus- ja kudumismasinate kasutusefektiivsuse kasvu.

Uute laia kanga kudumise masinate abil, mis võeti lõplikult kasutusse 2000 aastal, on suudetud rahuldada ka kõige nõudlikemate klientide vajadusi tootes kõrge kvaliteedilist toodangut. Hästi on mõjunud kangatoodete sortimendi piiramine. Välja töötati uusi suurema lisandväärtusega tooteid. Selleks otstarbeks on Emaettevõtte 2001. aastal teinud arenduskulusid summas EEK 3 186 tuh.

Omavahendite arvel on Emaettevõtte soetanud uut põhivara summas EEK 13 386 tuh. Laenukohustused krediitiasutuste ees on aasta jooksul vähenenud proportsionaalselt kasumiga.

2002. aastal plaanib Emaettevõtte toota 7 272 tonni (2001: 6 555 tonni) lõnga ja 18 578 tuh meetrit (2001: 18 870 tuh meetrit) kangast. Nimetatud mahtude ja oodatava hinnataseme juures on 2002 aasta müügi ja kasumi prognoosid alljärgnevad: müügiimaht EEK 336 miljonit, puhaskasum EEK 34 miljonit.

01.07.2001

Emaettevõtte ainus tütaretevõtte on AS Qualitex (endine Lootos 2000 Värvide AS). Qualitex on Eesti Vabariigi seaduste kohaselt asutatud ja ametlikult tegutsev aktsiaselts, mille põhitegevusalaks on tekstiiltoodete (käesoleval hetkel kootud kanga) ja trikootaži tootmine.

2001 aasta oli esimene täisaasta kudumis- ja viimistlemisprojekti elluviimisel. Qualitexi otsus keskenduda ettevõtte põhitegevusele (kanga ja trikootaži tootmine ja müük) tõi kaasa ärikasumi marginaali suurenemise 2001. aastal võrreldes 2000. aastaga. Ketrusosakonna sulgemine tõi lühiajaliselt kaasa kulude kasvu, kuid pikemas perspektiivis parandab ettevõtte majandustulemusi. Septembris 2001 alustas Qualitex koostööd Taani ettevõttega Morup Stof. Seoses uute toodete loomisega viimistluse osas tehti arenduskulusid summas EEK 3 457 tuh.

2001. aastal oli värvitud ja viimistletud toodangu läbilase 594 tonni. See moodustas ca 45% koguvõimsusest. 2002. aasta kolmandaks kvartaliks prognoosib Qualitex jõuda 85% kuni 90% võimsuse ärakasutamise tasemeni. Finantskulud moodustasid 2001 aastal ca 15% realiseerimise netokäibest. 2002 aasta esimesel poolel peaks jõustuma Qualitexi restruktureerimisplaan, mis vähendab intressikuluseid ja vabastab käibevahendeid. Ettevõtte juhtkonna hinnangul on eeldusi äri kasvuks 2002. aastal.

2002. aastal plaanib Grupp teha arenguväljaminekuid summas EEK 6 000 tuh, eesmärgiga uute halli värvi kangaste (Emaettevõtte poolt) ja viimistluskangaste (Qualitexi poolt) väljatöötamiseks.

Keskmine Grupi töötajate arv 2001 aastal oli 980. Palgakulu (sealhulgas üksikisiku tulumaks) moodustas 2001 aastal EEK 62 622 tuh.

Tasu Emaettevõtte juhtkonnale (sealhulgas üksikisiku tulumaks) moodustas 2001. aastal EEK 1 598 tuh, sealhulgas nõukogule EEK 492 tuh ja juhatusele EEK 1 106 tuh.

Alla kirjutatud AS Baltex 2000 juhatuse liikmete poolt:

Kripa Shankar Tripathi
Juhatuseliige

Sven Kööp
Juhatuseliige

11.06.2002

AS PricewaterhouseCoopers

Pärnu mt. 15

10141 Tallinn

~~www.pwcglobal.com/est~~

www.pwc.ee

Telefon (0) 6 141 800

Faks (0) 6 141 900

AUDIITORI JÄRELDUSOTSUS

AS Baltex 2000 aktsionäridele

Oleme auditeerinud AS Baltex 2000 (emaettevõtte) ja selle tütarettevõtte (kontsern) 31. detsembril 2001 lõppenud aasta kohta koostatud emaettevõtte ja konsolideeritud raamatupidamise aastaaruannet, mis on esitatud lehekülgedel 1-21 ja mille eest vastutab kontserni juhtkond. Meie kohustus on avaldada auditi tulemustele tuginedes arvamust nimetatud raamatupidamise aastaaruande kohta.

Sooritasime auditi kooskõlas rahvusvaheliste auditeerimisstandarditega. Nimetatud standardid nõuavad, et audit planeeritaks ja sooritataks viisil, mis võimaldaks põhjendatud kindlustundega otsustada, kas raamatupidamise aastaaruanne on koostatud olulises osas korrektselt. Auditi käigus kontrollitakse väljavõtteliselt tõendusmaterjale, millel põhineb raamatupidamise aastaaruandes esitatud informatsioon. Audit hõlmab ka kasutatud arvestuspõhimõtete ja juhtkonnapoolsete raamatupidamislike hinnangute kriitilist analüüsi ning seisukohavõttu raamatupidamise aastaaruande esituslaadi suhtes tervikuna. Usume, et audit annab meile põhjendatud aluse arvamuse avaldamiseks.

Meie arvates kajastab ülalmainitud raamatupidamise aastaaruanne olulises osas õigesti ja õiglaselt emaettevõtte ja kontserni finantsseisundit seisuga 31. detsember 2001 ja 2001. aasta tegevuse tulemust ning rahavoogusid kooskõlas rahvusvaheliste raamatupidamise standarditega.



Urmas Kaarlep
AS PricewaterhouseCoopers

28. juuni 2002



BALTEX 2000

Kopli 35, Tallinn 10502, Estonia
P O Box 75
Tel: +372-6-129 202
Fax: +372-6-603 500
Reg. nr. 10094195
ISO 9002 Certified

se

Tallinna Linnakohtu Registriosakond
Endla 10A
Tallinn 10142

10. oktoobril 2002.a.

Teema: 2001.a. majandusaasta aruanne

Oleme Teile juba esitanud 2001.a. raamatupidamise aastaaruande koos audiitori järeldusotsusega.


Kuna aktsionäride üldkoosolek kinnitas majandusaasta aruande hiljem, edastame Teile järgnevad dokumendid:

- (a) tiitelleht;
- (b) juhtkonna aruanne;
- (c) juhatuse ja nõukogu liikmete allkirjad;
- (d) aktsionäride erakorralise üldkoosoleku otsus ja protokoll; ja
- (e) aktsionäride nimekiri.

Leiate nimetatud dokumendid käesolevale kirjale lisatuna.

Vabandame hilinemise pärast.

Lugupidamisega,



Sven Kõop
Juhatuse liige

Lisad 7 leheküljel



Majandusaasta aruanne

Majandusaasta algus: 01.01.2001

Majandusaasta lõpp: 31.12.2001

Ärinimi: Aktsiaselts Baltex 2000

Registrikood: 10094195

Asukoht: Kopli 35, Tallinn 10502

Telefon: 6 129 201, 6 129 202

Faks: 6 603 500

E-meil: baltex2000@baltex2000.ee

Tegevjuht: Kripa Shankar Tripathi

Põhitegevusala: Tekstiilitoodangu ja lõnga tootmine

Audiitori nimi: AS PricewaterhouseCoopers

Audiitori järeldusotsuse tegemise kuupäev: 28.06.2002

Dokumentide loetelu, mis saadetakse käesolevast majandusaasta aruandest eraldi:

- 1) Üle 10% aktsiaid omavate aktsionäride nimekiri;
- 2) Aktsionäride üldkoosoleku protokoll;
- 3) Aktsionäride üldkoosoleku otsus.

AS Baltex 2000

Tegevusaruanne

AS Baltex 2000 ("Emaettevõtte", koos tütarettevõttega "Grupp") on Eesti Vabariigi seaduste kohaselt asutatud ja ametlikult tegutsev aktsiaselts. Emaettevõtte peamiseks tegevusaladeks on tekstiiltoodete ja lõnga tootmine.

Emaettevõtte nõukogu liikmed on alljärgnevad:

- Mr Mohan K Vaswani,
- Mr Narinder K G Aswani,
- Mr Sajen G Aswani,
- Mr Urmas Reimand ja
- Mr Robert H van der Wurf.

Juhatusel liikmed on alljärgnevad:


- Mr Kripa Shankar Tripathi,
- Mr Gintautas Andriuskevicius,
- Mr Sven Kööp ja
- Mr Ivar Tuul.

Emaettevõtte 2001. aasta vähenenud müügimaht ja ärikahjum majandustegevusest oli põhjustatud puuvilla hinna langusest maailmaturul. Puuvilla hinna langus tingis omakorda ettevõtte tekstiiltoodete ja lõnga madalamad müügihinnad. 2001. aasta neljandas kvartalis langes puuvilla hind lähedale oma ajaloo madalaimale tasemele. Väiksemast müügist tingituna ei suudetud piisavas mahu katta muutuv- ja püsikulusid. Samal ajal täheldati aga ketrus- ja kudumismasinat kasutusefektiivsuse kasvu.

Uute laia kanga kudumismasinat abil, mis võeti lõplikult kasutusse 2000. aastal, on suudetud rahuldada ka kõige nõudlikemate klientide vajadusi tootes kõrgekvaliteedilist toodangut. Hästi on mõjunud kangatoodete sortimendi piiramine. Välja töötati uusi suurema lisandväärtusega tooteid. Selleks otstarbeks on Emaettevõtte 2001. aastal teinud arenduskulusid summas EEK 3 186 tuh.

Omvahendite arvel on Emaettevõtte soetanud uut materiaalsel põhivara summas EEK 13 386 tuh. Laenukohustused krediitiasutuste ees on aasta jooksul vähenenud proportsionaalselt kasumiga enne mitterahalisi kulusid.

2002. aastal plaanib Emaettevõtte toota 7 272 tonni (2001: 6 555 tonni) lõnga ja 18 578 tuh meetrit (2001: 18 870 tuh meetrit) kangast. Nimetatud mahtude ja oodatava hinnataseme juures on 2002. aasta müügi ja kasumi prognoosid head: müügimaht EEK 336 miljonit, kasum enne mitterahalisi kulusid EEK 34 miljonit.



AS Baltex 2000

Emaettevõtte ainus tütarettevõtte on AS Qualitex (endine Lootos 2000 Värvide AS). Qualitex on Eesti Vabariigi seaduste kohaselt asutatud ja ametlikult tegutsev aktsiaselts, mille põhitegevusalaks on tekstiiltoodete (käesoleval hetkel kootud kanga) ja trikotaaži tootmine.

2001. aasta oli esimene täisaasta kudumis- ja viimistlemisprojekti elluviimisel. Qualitexi otsus keskenduda ettevõtte põhitegevusele (kanga ja trikotaaži tootmine ja müük) tõi kaasa ärikasumi marginaali suurenemise 2001. aastal võrreldes 2000. aastaga. Ketrusosakonna sulgemine tõi lühiajaliselt kaasa kulude kasvu, kuid pikemas perspektiivis parandab ettevõtte majandustulemusi. Septembris 2001 alustas Qualitex koostööd Taani ettevõttega Morup Stof. Seoses uute toodete loomisega viimistluse osas tehti arenduskulusid summas EEK 3 457 tuh.


2001. aastal oli värvitud ja viimistletud toodangu läbilase 594 tonni. See moodustas ca 45% koguvõimsusest. 2002. aasta kolmandaks kvartaliks prognoosib Qualitex jõuda 85% kuni 90% võimsuse ärakasutamise tasemeni. Finantskulud moodustasid 2001. aastal ca 15% realiseerimise netokäibest. 2002. aasta esimesel poolel peaks jõustuma Qualitexi restruktureerimisplaan, mis vähendab intressikulusid ja vabastab käibevahendeid. Ettevõtte juhtkonna hinnangul on häid eeldusi äri kasvuks 2002. aastal.

2002. aastal plaanib Grupp teha arenguväljaminekuid summas EEK 6 000 tuh, eesmärgiga uute kangaste (Emaettevõtte poolt) ja viimistluskangaste (Qualitexi poolt) väljatöötamiseks.


Keskmine Grupi töötajate arv 2001. aastal oli 980. Palgakulu (sealhulgas üksikisiku tulumaks) moodustas 2001. aastal EEK 62 622 tuh.

Tasu Emaettevõtte juhtkonnale (sealhulgas üksikisiku tulumaks) moodustas 2001. aastal EEK 1 598 tuh, sealhulgas nõukogule EEK 492 tuh ja juhatusele EEK 1 106 tuh.

Alla kirjutatud AS Baltex 2000 juhatuse liikmete poolt:



Kripa Shankar Tripathi
Juhatuse liige



Sven Kõöp
Juhatuse liige

Juhatuse ja nõukogu liikmete allkirjad 2001.a. majandusaasta aruandele


30. aug. 2002.a.

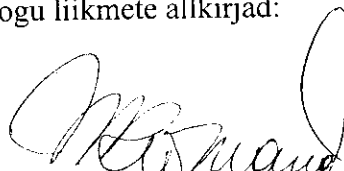
2001.a. tegevusaruande ja raamatupidamise aastaaruande koostas AS-i Baltex 2000 juhatus.


2001.a. majandusaasta aruanne koosneb tegevusaruandest, raamatupidamise aastaaruandest ja audiitori järeldusotsusest.

2001.a. majandusaasta aruanne on kinnitatud AS Baltex 2000 aktsionäride üldkoosoleku poolt 26. aug. 2002.a.


(i) AS Baltex 2000 nõukogu liikmete allkirjad:


M. K. Vaswani



U. Reimand


R. H. van der Wurf



N. K. G. Aswani



S. G. Aswani

(ii) AS Baltex 2000 juhatuse liikmete allkirjad:


K. S. Tripathi


G. Andriuskevicius


Sven Kööp


Ivar Tuul

**Aktsiaselts Baltex 2000 (asukoht Tallinn, Kopli 35) aktsionäride erakorralise
üldkoosoleku
otsus**


Tallinnas, Kopli 35, 26. augustil 2002. a.

Vastu võetud Aktsiaselts Baltex 2000 ("Selts") aktsionäride üldkoosoleku poolt. Koosoleku juhatajaks asus Narinder K G Aswani. Üldkoosolekut protokollis Sven Kõöp.

**Üldkoosolek otsustas ühehäälselt võtta vastu alljärgnev Seltsi aktsionäride
üldkoosoleku otsus:**

Kinnitada Seltsi 2001.a. majandusaasta aruanne.

Koosoleku juhataja



Narinder K G Aswani

Koosoleku protokollija



Sven Kõöp

**Aktsiaselts Baltex 2000 (asukoht Tallinn, Kopli 35) aktsionäride erakorralise
üldkoosoleku
protokoll**

Tallinnas, Kopli 35, 26. augustil 2002. a.

Koosolekust võtab osa:

Tolaram Corporation Pte Ltd, asukohaga 5 Shenton Way, 24-01, UIC Building, Singapore - 068808, ("**Tolaram**"), esindaja volikirja alusel Narinder K G Aswani. Tolaram esindab koosolekul 69.3% Aktsiaselts Baltex 2000 ("**Selts**") aktsiatega määratud häälest.

Euroopa Rekonstruktsiooni ja Arengu Pank (European Bank for Reconstruction and Development), asukohaga One Exchange Square, London EC2A 2EH, Ühendatud Kuningriik, ("**EBRD**"), esindaja volikirja alusel Artjom Sokolov. EBRD esindab koosolekul 16.2% Seltsi aktsiatega määratud häälest.

Nederlandse Financierings-Maatschappij voor Ontwikkelingslanden N.V., asukohaga Koningskade 40, 2508 AB Haag, Hollandi Kuningriik, ("**FMO**"), esindaja volikirja alusel Artjom Sokolov. FMO esindab koosolekul 14.5% Seltsi aktsiatega määratud häälest.

Koosolekut asus juhatama Narinder K G Aswani. Protokollijana võtab koosolekust osa Sven Kööp.


Üldkoosolek otsustas ühehäälselt kinnitada alljärgneva koosoleku päevakorra:

Seltsi 2001.a. majandusaasta aruande kinnitamine.

**Üldkoosolek otsustas ühehäälselt päevakorra küsimuses võtta vastu alljärgnev
Seltsi aktsionäride üldkoosoleku otsus:**

Kinnitada Seltsi 2001.a. majandusaasta aruanne.

Koosoleku juhataja



Narinder K G Aswani

Koosoleku protokollija



Sven Kööp

Aktsiaselts Baltex 2000 üle 10% aktsiatega määratud hääli omavate nimeliste aktsiate omanike nimekiri

AKTSIONÄR			AKTSIA					AKTSIATÄHT	
Nimi	Asukoht	Isiku- või registrikood	Liik	Nimiväärtus EEK-des	Järjekorranumber	Märkimise aeg	Omandamise aeg	Järjekorranumber	Väljaandmise aeg
Tolaram Corporation Pte Limited	5 Shenton Way 24-01, UIC Building Singapore - 068808	199506350G	liht	1000	1 kuni 191 979		30.04.01.a.		
Tolaram Corporation Pte Limited	5 Shenton Way 24-01, UIC Building Singapore - 068808	199506350G	liht	1000	206 712 kuni 231 979		30.04.01.a.		
European Bank for Reconstruction and Development (Euroopa Rekonstruktsiooni ja Arengupank)	One Exchange Square EC2A 2EH London Ühendatud Kuningriik		liht	1000	231 980 kuni 271 979	25.06.99.a.	19.07.99.a.	VM 0030801	19.07.99.a.
European Bank for Reconstruction and Development (Euroopa Rekonstruktsiooni ja Arengupank)	One Exchange Square EC2A 2EH London Ühendatud Kuningriik		liht	1000	191 980 kuni 202 836		25.08.99.a.	VM 0030803	25.08.99.a.
Nederlandse Financierings-Maatschappij voor Ontwikkelingslanden N. V.	Koningskade 40 2508 AB Den Haag Hollandi Kuningriik		liht	1000	271 980 kuni 313 646	25.06.99.a.	19.07.99.a.	VM 0030802	19.07.99.a.
Nederlandse Financierings-Maatschappij voor Ontwikkelingslanden N. V.	Koningskade 40 2508 AB Den Haag Hollandi Kuningriik		liht	1000	202 837 kuni 206 711		25.08.99.a.	VM 0030805	25.08.99.a.

Juhatuse liikmete allkirjad:

Aastaruande kinnitanud üldkoosoleku toimumise seisuga 26. augustil 2002.a.