

336965

Harju Maakohus
Registriosakond
SISSE TULNUD

12 -06- 2009

ANNE JOASOO

NECKMAN SYSTEMS OÜ

MAJANDUSAASTA ARUANNE 2008.A

Majandusaasta	01.01.2008-31.12.2008
Ärinimi	OÜ Neckman Systems
Äriregistri kood	10963277
Aadress	Liimi 1, Tallinn 10621
Telefon	+372 674 8314
Faks	+372 674 8314
E-post	neckman@inbox.ee.
Ettevõtluse vorm	osaühing
Põhitegevusala	Kaubavagunite välja rentimine
EMTAK 2008	77931
Tegevjuht	Igor Aleksejev
Audiitor	KEG Grupp OÜ

Lisatud dokumendid

1. Kasumi jaotamise ettepanek
2. Üle 10 protsendi omavate omanike nimekiri
3. Tegevusalade loetelu
4. Audiitori järeldusotsus

Sisukord

TEGEVUSARUANNE	3
RAAMATUPIDAMISE AASTAARUANNE	4
Juhatuse deklaratsioon	4
Bilanss	5
Kasumiaruanne.....	6
Rahavoogude aruanne	7
Omakapitali muutuste aruanne.....	8
Raamatupidamise aastaaruande lisad.....	9
Lisa 1. Raamatupidamise aastaaruande koostamisel kasutatud arvestusmeetodid ja hindamisalused.....	9
Lisa 2. Raha ja pangakontod	10
Lisa 3. Nõuded ja ettemaksed	10
Lisa 4. Maksunõuded ja -kohustused	11
Lisa 5. Lühiajalised finantsinvesteeringud.....	11
Lisa 6. Pikaajalised finantsinvesteeringud	11
Lisa 7. Võlad ja ettemaksed	12
Lisa 8. Materiaalne põhivara.....	12
Lisa 9. Potentsiaalsed kohustused.....	13
Lisa 10. Osakapital.....	13
Lisa 11. Müügitulu tegevusalade ja geograafiliste piirkondade lõikes	13
Lisa 12. Muud äritulud ja ärikulud.....	13
Lisa 13. Kaubad, toore, materjal ja teenused	13
Lisa 14. Tehingud seotud osapooltega.....	13
Juhatuse allkirjad 2008. aasta majandusaasta aruandele.....	14
Kasumi jaotamise ettepanek.....	15
OÜ Neckman Systems üle 10 % osanike nimekiri	16
Tegevusalade loetelu.....	17

TEGEVUSARUANNE

Neckman Systems OÜ alustas tegevuse 2003.aastal. Osatüingu põhitegevusalaks on transporditeenuste osutamine – raudteevagunite rendile andmine.

Põhiülesannete täitmiseks osteti septembris 2003.a. 134 tsisternvagunit. Antud projekti oli investeeritud 31 miljonit krooni. Investeeringud tehti pikaajalise laenu arvelt.

2006.a juulis osteti veel 6 tsisternvagunit ja 2006. a lõpuks oli Neckman Systems põhivaras kokku 140 vagunit.

Neckman Systems OÜ töö on üles ehitatud teenuste ostmise põhimõttel. Vagunite tehnilise hoolduse ja plaanipärase remonttööde õigeaegseks teostamiseks ning vagunite paiknemise kontrolli ja takistamatu liiklemise korraldamiseks teiste riikide territooriumil oli sõlmitud lepingute pakett Venemaa ettevõttega TEK Translin.

Ühingu kulude põhiosa oli aruandeperioodil seotud veeremi ülalpidamisega. 2008.aastal jaavad veeremi ülalpidamise kulude põhilist osa moodustama vagunite plaanipärasel (depoos tehtavad) remonttööd.

2008.a. põhirentijateks oli Primavera Trading S.A..

Seoses transportimisteenuste kõrge nõudlusega oli veerem põhiosas pidevas kasutuses, väljaarvatud remonttöödega, trafarettide peale kandmisega ja tolliformaalsuste täitmiseks seotud seisakud.

2008.aastal planeerib Neckman Systems OÜ jätkata oma veeremi rentimisega seotud tegevust ning uurida võimalusi enda teenuste edasimüümiseks, rentides vaguneid teistelt omanikelt. Lisaks sellele vaatab ettevõtte läbi oma vagunipargi suurendamise eesmärgil teiste ettevõtete pakkumisi.

Aruandlusaastal töötas ettevõttes üks inimene, tööpalga kulud moodustasid 452 321,- eesti krooni, muid makseid juhtkonna liikmetele ei ole teostatud.

Igor Aleksejev

juhatuse liige

20.05.2009

Yury Gladyshev

juhatuse liige

20.05.2009

RAAMATUPIDAMISE AASTAARUANNE


Juhatusdeklaratsioon

OÜ Neckman Systems juhatus deklareerib oma vastutust raamatupidamise aastaaruande koostamise eest ja kinnitab, et:

1. raamatupidamise aastaaruande koostamisel rakendatud arvestuspõhimõtted on vastavuses Eesti hea raamatupidamistavaga;
2. raamatupidamise aastaaruanne kajastab õigesti ja õiglaselt OÜ Neckman Systems finantsseisundit, majandustulemust ja rahavoogusid;
3. kõik teadaolevad olulised asjaolud, mis on selgunud aruande valmimise kuupäevani, on raamatupidamise aastaaruandes nõuetekohaselt arvesse võetud ja esitatud;
4. juhatuse hinnangul on OÜ Neckman Systems jätkuvalt tegutsev majandusüksus.

Igor Aleksejev


juhatuse liige



20.05.2009

Yury Gladyshev

juhatuse liige



20.05.2009

Bilanss
(kroonides)

	Lisa nr	31.12.2008	31.12.2007
VARAD			
Käibevara			
Raha	2	1 543 552	211 337
Lühiajalised finantsinvesteeringud	5	819 838	0
Nõuded ja ettemaksed	3	2 117 689	1 324 464
Käibevara kokku		4 481 079	1 535 801
Põhivara			
Pikaajalised finantsinvesteeringud	6	26 871 046	19 123 308
Materiaalne põhivara (jääkmaksumuses)	8	26 589 726	27 545 699
Immateriaalne põhivara			
Põhivara kokku		53 460 775	46 669 007
VARAD KOKKU		57 941 854	48 204 808
KOHUSTUSED JA OMAKAPITAL			
Lühiajalised kohustused			
Võlad ja ettemaksed	7	311 989	226 311
Lühiajalised kohustused kokku		311 989	226 311
KOHUSTUSED KOKKU		311 989	226 311
Omakapital			
Osakapital	10	40 000	40 000
Kohustuslik reservkapital		4 000	4 000
Eelmiste perioodide jaotamata kasum		47 934 497	40 367 596
Aruandeaasta kasum (-kahjum)		9 651 368	7 566 901
OMAKAPITAL KOKKU		57 629 865	47 978 497
KOHUSTUSED JA OMAKAPITAL KOKKU		57 941 854	48 204 808

Kasumiaruanne

(kroonides)

	Lisa nr	2008	2007
Müügitulu	11	15 764 395	14 373 245
Muud äritulud	12	10	204 828
Äritulud kokku		15 764 405	14 578 073
Kaubad, toore, materjal ja teenused	13	-6 927 150	-4 493 528
Muud tegevuskulud		-364 705	-257 166
Tööjõukulud			
Palgakulu		-452 321	-342 766
Sotsiaalmaks		-150 623	-114 140
Tööjõukulud kokku		-602 944	-456 906
Põhivara kulum ja väärtuse langus	8	-955 973	-958 212
Muud ärikulud	12	-237 758	-2 040 434
Ärikulud kokku		-9 088 530	-8 206 246
Ärikasum (-kahjum)		6 675 875	6 371 827
Finantstulud ja -kulud			
Intressitulud ja -kulud		1 968 333	1 195 074
Kasum (-kahjum) valuutakursi muutustest		1 007 160	0
Muud finantstulud ja -kulud			
Finantstulud ja -kulud kokku		2 975 493	1 195 074
Kasum (kahjum) enne tulumaksustamist		9 651 368	7 566 901
Tulumaks		0	0
Aruandeaasta puhaskasum (-kahjum)		9 651 368	7 566 901

Rahavoogude aruanne

(kroonides)

	Lisa nr	2008	2007
Rahavood äritegevusest			
Ärikasum		6 675 875	6 371 827
<u>Korrigeerimised:</u>			
Põhivara kulum ja väärtuse langus		955 973	958 212
Äritegevusega seotud nõuete ja ettemaksete muutus		-793 225	-112 925
Äritegevusega seotud kohustuste ja ettemaksete muutus		85 678	-338 829
Kokku rahavood äritegevusest		6 924 301	6 878 285
 Rahavood investeerimistegevusest			
Antud laenud		-8 567 576	-19 123 308
Saadud intressid		1 968 333	1 195 075
Kokku rahavood investeerimistegevusest		-6 599 243	-17 928 233
 Rahavood kokku		325 058	-11 049 948
 Raha ja raha ekvivalendid perioodi alguses		211 337	11 261 285
Raha ja raha ekvivalentide muutus		325 058	-11 049 948
<u>Valuutakursside muutuste mõju[1]</u>		1 007 157	0
Raha ja raha ekvivalendid perioodi lõpus		1 543 552	211 337

Omakapitali muutuste aruanne

(kroonides)

	Aktsia- kapital	Kohus- tuslik reserv- kapital	Jaota-mata kasum/ kahjum	Kokku
Algbilanss	40 000	0	0	40 000
2003.a puhaskasum	0	0	5 596 607	5 596 607
Kohustusliku reservkapitali suurendamine	0	4 000	-4 000	0
Saldo seisuga 31.12.2003	40 000	4 000	5 592 607	5 636 607
2004.a puhaskasum	0	0	11 992 837	11 992 837
Saldo seisuga 31.12.2004	40 000	4 000	17 585 444	17 629 444
2005.a puhaskasum	0	0	13 926 494	13 926 494
Saldo seisuga 31.12.2005	40 000	4 000	31 511 938	31 555 938
2006.a puhaskasum		0	8 855 658	8 855 658
Saldo seisuga 31.12.2006	40 000	4 000	40 367 596	40 411 596
2007.a puhaskasum	0	0	7 566 901	7 566 901
Saldo seisuga 31.12.2007	40 000	4 000	47 934 497	47 978 497
2008.a puhaskasum	0	0	9 651 368	9 651 368
Saldo seisuga 31.12.2008	40 000	4 000	57 585 865	57 629 865

Juhatusel liige

Raamatupidamise aastaaruande lisad

Lisa 1. Raamatupidamise aastaaruande koostamisel kasutatud arvestusmeetodid ja hindamisalused

OÜ Neckman Systems 2008. aasta raamatupidamise aastaaruanne on koostatud kooskõlas Eesti Vabariigi hea raamatupidamistavaga, mis tugineb rahvusvaheliselt tunnustatud arvestuse ja aruandluse põhimõtetele. Hea raamatupidamistava põhinõuded on kehtestatud Eesti Vabariigi Raamatupidamise seadusega ning seda täiendavad Raamatupidamise Toimkonna poolt väljaantavad juhendid.

OÜ Neckman Systems kasumiaruanne on koostatud Raamatupidamise seaduse lisa 2 toodud kasumiaruande skeemi nr. 1 alusel.

Raamatupidamise aastaaruanne on koostatud Eesti kroonides.

Raha ja raha ekvivalendid

Raha ning raha ekvivalentidena kajastatakse raha kassas ja pangas, nõudmiseni hoiuseid ja lühiajalisi pangadeposiite. Rahavoogude aruandes kajastatakse rahavoogusid äritegevusest kaudselt meetodil.

Nõuded ostjate vastu

Ostjatelt laekumata arved on bilansis hinnatud lähtuvalt tõenäoliselt laekuvatest summadest. Seejuures hinnatakse iga kliendi laekumata arveid eraldi, arvestades teadaolevat informatsiooni kliendi maksevõime kohta.

Materiaalne põhivara

Materiaalse põhivara kajastamisel bilansis on selle soetusmaksumuselt maha arvatud akumulieritud kulum ja vara väärtuse langusest tulenevad allahindlused.

Olulisuse printsiibist lähtudes kajastatakse põhivarana need varaobjektid, mille soetusmaksumus ületab 5 000 krooni ja mille kasulik eluiga on üle ühe aasta. Madalama soetusmaksumusega või lühema kasuliku elueaga varaobjektid kantakse kasutusse võtmisel kuluks ning nende üle peetakse arvestust bilansiväliselt.

Juhul, kui materiaalse põhivara objekt koosneb üksteisest eristatavatest olulistest komponentidest, millel on erinevad kasulikud eluead, võetakse need komponendid raamatupidamises arvele eraldi varaobjektidena, määrates neile eraldi amortisatsiooninormid vastavalt komponentide kasulikule elueale.

Põhivahendid amortiseeritakse 20 % - 25 % aastas lineaarse meetodi alusel.

Põhivara masinad ja seadmed amortiseeritakse 3 % aastas lineaarse meetodi alusel.

Välisvaluutas toimunud tehingute kajastamine

Välisvaluutas fikseeritud tehingute kajastamisel on aluseks võetud tehingu toimumise päeval kehtinud Eesti Panga valuutakursid. Välisvaluutas fikseeritud varad ja kohustused seisuga 31. detsember 2008 on ümber hinnatud Eesti kroonidesse bilansipäeval kehtinud Eesti Panga valuutakursside alusel. Välisvaluutatehingutest saadud kasumid ja kahjumid on kasumiaruandes kajastatud perioodi tulu ja kuluna.

Rahavoogude aruanne

Rahavoogude aruanne on koostatud kaudsel meetodil - äritegevuse rahavoogude leidmisel on korrigeeritud ärikasumit elimineerides mitterahaliste tehingute mõju ja äritegevusega seotud käibevarade ning lühiajaliste kohustuste saldode muutused.

Neckman Systems OÜ finantssuhtarvud

	2008	2007	2006	2005
Käibe kasv (%)	9,68	6,16	33,28	-10,68
Brutokasumi määr (%)	61,22	52,65	49,79	82,34
Kasumi kasv (%)	27,55	-14,55	-36,41	16,12
Puhasrentaablus (%)	61,22	52,65	49,66	104,08
ROA (%)	16,66	15,46	21,61	40,36
ROE (%)	16,75	15,77	21,91	44,13

Suhtarvude arvutamisel kasutatud valemid:

Käibe kasv (%) = (müügitulu 2008 – müügitulu 2007) / müügitulu 2007 * 100

Brutokasumimäär (%) = brutokasum / müügitulu * 100

Kasumi kasv (%) = (puhaskasum 2008 – puhaskasum 2007) / puhaskasum 2007 * 100

Puhasrentaablus (%) = puhaskasum / müügitulu * 100

ROA (%) = puhaskasum / varad kokku * 100

ROE (%) = puhaskasum / omakapital kokku * 100

Lisa 2. Raha ja pangakontod

(kroonides)

	31.12.2008	31.12.2007
Pangakontod	1 543 552	211 337
Raha ja pangakontod kokku	1 543 552	211 337

Lisa 3. Nõuded ja ettemaksed

(kroonides)

	31.12.2008	31.12.2007
Nõuded ostjate vastu	1 546 759	1 183 863
Maksude ettemaksed ja tagasinõuded (lisa 4)	3 585	0
Ettemaksed hankjatele	529 596	91 082
Ettemakstud tulevaste perioodide kulud	37 749	49 519
Nõuded ja ettemaksed kokku	2 117 679	1 324 464

Juhatuse liige

Lisa 4. Maksunõuded ja -kohustused
(kroonides)

Maksuliik	31.12.2008		31.12.2007
	Maksudohustus	Potentsiaal kohustus.	Maksudohustus
Ettevõtte tulumaks	-759	0	-770
Käibemaks	-10 948	0	-5 387
Üksikisiku tulumaks	-12 344	0	-4 175
Sotsiaalmaks	-21 098	-9 669	-7 464
Töötuskindlustusmaks	-552	-88	-190
Kokku	-45 701	-9757	-17 986

Seisuga 31.12.2008 Maksu-ja Tolliameti firma ettemaksukontol oli 3 585,-krooni.
Kohustused kokku 55 458.-krooni.

Lisa 5. Lühiajalised finantsinvesteeringud
(kroonides)

J.k.	Lepingu nr.	Laenu summa		intressi määr (aastas)	2008a Arvestatud intressid		Tagastamise kuupäev
		USD	EEK		USD	EEK	
1	0308-02	70 000	744 674	7%	3 824,72	40 688	21.03.2009
Kokku		70 000	744 674		3 824,72	40 688	

Seisuga 31.12.08 lühiajalise finantsinvesteeringute summa koos intressidega oli 819 838.- krooni

Lisa 6. Pikaajalised finantsinvesteeringud
(kroonides)

J.k.	Lepingu nr.	Laenu summa		intressi määr (aastas)	Arvestatud intressid seisuga 31.12.08		Tagastamise kuupäev
		USD	EEK		USD	EEK	
1	0107-01	900 000	9 994 680	9%	75 375,00	837 054	31.01.2010
2	0307-01	220 000	2 443 144	9%	15 125,00	167 966	31.03.2010
3	0607-01	130 000	1 443 676	9%	5 980,00	66 409	30.06.2010
4	0907-01	170 000	1 887 884	9%	3 910,00	43 421	30.09.2010
5	1107-01	170 000	1 887 884	9%	1 317,50	14 631	31.11.2010
6	1207-01	100 000	1 110 520	9%	9 525,00	105 777	31.12.2010
7	0208/01	170 000	1 887 884	7%	10 148,06	112 696	28.02.2011
8	0408/01	60 000	666 312	7%	3 033,33	33 686	30.04.2011
9	0908/01	160 000	1 776 832	7%	3 266,67	36 277	30.09.2011
10	1108/01	210 000	2 332 092	7%	2 000,83	22 220	30.11.2011
Kokku		2 290 000	25 430 908		129 681,39	1 440 138	

Seisuga 31.12.08 pikaajalise finantsinvesteeringute summa koos intressidega oli 26 871 046.-krooni

Juhatuse liige

Lisa 7. Võlad ja ettemaksud

	<u>31.12.2008</u>	<u>31.12.2007</u>
Võlad tarnijatele	163 768	112 850
Võlad töövõtjatele	29 300	60 118
Puhkuse kohustus	63 313	35 158
Maksuvõlad (lisa 4)	55 458	17 986
Muud võlad	150	199
Võlad ja ettemaksud kokku	311 989	226 311

Lisa 8. Materiaalne põhivara
(kroonides)

	Masinad ja seadmed	Muu mate- riaalne põhivara	Kokku
Saldo seisuga 31.12.2005			
Soetusmaksumus	30 990 992	54 408	31 045 400
Akumuleeritud kulum	-2 095 152	-24 026	-2 119 178
Jääkmaksumus	28 895 840	30 382	28 926 222
2006. a toimunud muutused			
Ostud ja parendused perioodi jooksul	550 245	5 500	555 745
Müük	0	0	0
Amortisatsioonikulu	-967 177	-10 878	-978 055
Saldo seisuga 31.12.2006			
Soetusmaksumus	31 541 237	59 908	31 601 145
Akumuleeritud kulum	-3 062 329	-34 904	-3 097 233
Jääkmaksumus	28 478 908	25 004	28 503 912
2007. a toimunud muutused			
Amortisatsioonikulu	-946 236	-11 977	-958 213
Saldo seisuga 31.12.2007			
Soetusmaksumus	31 541 237	59 908	31 601 145
Akumuleeritud kulum	-4 008 565	-46 881	-4 055 446
Jääkmaksumus	27 532 672	13 027	27 545 699
2008. a toimunud muutused			
Amortisatsioonikulu	-946 236	-9 737	-955 973
Saldo seisuga 31.12.2008			
Soetusmaksumus	31 541 237	59 908	31 601 145
Akumuleeritud kulum	-4 954 801	-56 618	-5 011 419
Jääkmaksumus	26 586 436	3 290	26 589 726

Lisa 9. Potentsiaalsed kohustused**Tulumaks**

Ettevõtte jaotamata kasum seisuga 31.12.2008 moodustas 57 585 865.- krooni. Maksimaalne võimalik tulumaksukohustuse summa, mis võib kaasneda kogu jaotamata kasumi väljamaksmisel dividendidena, on 12 093 031.- krooni seega netodividendidena oleks võimalik välja maksta 45 492 834.- krooni.

Maksimaalse võimaliku tulumaksukohustuse arvestamisel on lähtutud eeldusest, et jaotatavate netodividendide ja 2008. aasta kasumiaruandes kajastatava dividendide tulumaksu kulu summa ei või ületada jaotuskõlblikku kasumit seisuga 31.12.2008.

Lisa 10. Osakapital

2003.aastal osakapital summas 40 000 krooni on moodustunud rahaliste sissemaksete teel.

Lisa 11. Müügitulu tegevusalade ja geograafiliste piirkondade lõikes

Müügitulu summas 15 764 395 krooni on saadud 100 % Vene Föderatsioonis vagunite välja rentimisest.

Lisa 12. Muud äritulud ja ärikulud

Muud äritulusid moodustub hankja-, ostja valuuta kursivahe.

Lisa 13. Kaubad, toore, materjal ja teenused

	2008	2007
Tsisternide hooldamiskulud	6 821 719	4 316 100
Muud teenused	105 431	177 428
Kaubad, toore, materjal ja teenused kokku	6 927 150	4 493 528



Lisa 14. Tehingud seotud osapooltega

2008.a. tehinguid seotud isikutega ei tehtud.

Juhatuses allkirjad 2008. aasta majandusaasta aruandele

OÜ Neckman Systems juhatus on koostanud 2008. aasta tegevusaruande ja raamatupidamise aastaaruande.

Juhatus:

Igor Aleksejev	juhatuse liige		26.05.2009
Yury Gladyshev	juhatuse liige		26.05.2009


Kasumi jaotamise ettepanek

Eelmiste perioodide jaotamata kasum	47 934 497
2008. aasta puhaskasum	9 651 368
Kokku jaotuskõlbulik kasum seisuga 31.12.2008	57 585 865

Necman Systems OÜ juhatus otsistas suunata 2008 a. puhaskasumi eelmiste perioodide jaotamata kasumisse.

Igor Aleksejev


juhatuse liige



26.05.2009

Yury Gladyshev

juhatuse liige



26.05.2009

OÜ Neckman Systems üle 10 % osanike nimekiri

1. Yury Gladyshev
01.08.1961, Noginsk
Moskva oblast Venemaa 14 800.- EEK
2. Maxim Krylatov
05.02.1976, Moskva
Venemaa 25 200.- EEK




Tegevusalade loetelu

Aruandeperioodi 1.01. – 31.12.2008 tegevusalad	Summad
Kaubavagunite välja rentimine (77931)	15 764 395
Kokku	15 764 395

Kavandatavad tegevusalad aruandeperioodiks 1.01. – 31.12.2009

Kaubavagunite välja rentimine (77931)


Juhatuses liige

KEG GRUPP OÜ

**Auditori järeldusotsus OÜ NECKMAN SYSTEMS (reg.nr.10963277)
omanikele**


Olen kontrollinud OÜ NECKMAN SYSTEMS 31.12.2008.a. lõppenud majandusaasta kohta koostatud raamatupidamise aastaaruannet. Raamatupidamise aastaaruande koostamine on ettevõtte juhtkonna kohustus. Minu ülesanne on anda auditi tulemustele tuginedes omapoolne hinnang raamatupidamise aastaaruande kohta.

Sooritasin auditi kooskõlas Eesti Vabariigi audiitortegevuse eeskirjadega. Nimetatud eeskirjad nõuavad, et audit planeeritaks ja sooritataks viisil, mis võimaldaks piisava kindlustundega otsustada et raamatupidamise aastaaruanne ei sisalda olulisi vigu ja ebatäpsusi.

Auditi käigus olen väljavõtteliselt kontrollinud tõendusmaterjale, millel põhinevad raamatupidamise aastaaruandes esitatud näitajad. Minu audit hõlmas ka raamatupidamise aastaaruande koostamisel kasutatud arvestuspõhimõtete ja juhtkonnapoolsete raamatupidamislike hinnangute kriitilist analüüsi ning seisukohavõttu raamatupidamise aastaaruande esituslaadi suhtes tervikuna. Arvan, et minu audit annab piisava aluse arvamuse avaldamiseks raamatupidamise aastaaruande kohta.

Olen seisukohal, et Eesti Vabariigi Raamatupidamise seadusest lähtuvalt koostatud raamatupidamise aastaaruanne, mis näitab 2008. aasta finantstulemuseks 9651368 krooni kasumit ja bilansimahuks seisuga 31.12.2008.a. 57941854 krooni, kajastab õigesti ja õiglaselt OÜ NECKMAN SYSTEMS majandusaasta kasumit ja finantsseisundit seisuga 31.12.2008.a.

Tallinnas
25.05.2009.a.


Jevgenia Kologriv
vannutatud audiitor (tunnistus nr.364)

OÜ KEG Grupp
reg.nr.10175982
Kolde pst.102-44,Tallinn 10316

Telefon
5534758
e-mail:kegrupp@hotmail.ee

Pank: Hansapank
kood 767
a/a 1120156286

