

Konsolideeritud majandusaasta aruanne

LUX EXPRESS ESTONIA AS

Majandusaasta algus: 1. jaanuar 2009
Majandusaasta lõpp: 31. detsember 2009

Äriregistri kood: 10092807
Aadress: Lastekodu 46, Tallinn 10144
Telefon: +372 6 813 471
Faks: +372 6 813 472
Elektronpost: info@eurolines.ee
Interneti kodulehekülg: www.eurolines.ee

Sisukord

TEGEVUSARUANNE	3
KONSOLIDEERITUD RAAMATUPIDAMISE AASTAARUANNE	6
Tegevjuhtkonna deklaratsioon	6
Konsolideeritud kasumiaruanne	8
Konsolideeritud omakapitali muutuste aruanne	11
Raamatupidamise aastaaruande lisad	12
Konsolideeritud raamatupidamise aastaaruande koostamisel kasutatud arvestuspõhimõtted	12
Lisa 1 Raha	17
Lisa 2 Nõuded ostjate vastu	17
Lisa 3 Viitlaekumised ja ettemaksed	17
Lisa 4 Maksud	17
Lisa 5 Varud	18
Lisa 6 Pikaajalised finantsinvesteeringud	18
Lisa 7 Tütar- ja sidusettevõtted	18
Lisa 8 Muud lühi- ja pikaajalised nõuded	18
Lisa 9 Materiaalne põhivara	19
Lisa 10 Immateriaalne põhivara	20
Lisa 11 Kapitalirent	20
Lisa 12 Kasutusrent	21
Lisa 13 Võlakohustused	21
Lisa 14 Muud võlad	21
Lisa 15 Viitvõlad ja ettemakstud tulevaste perioodide tulud	22
Lisa 16 Omakapital	22
Lisa 17 Müügitulu	22
Lisa 18 Muud äritulud	22
Lisa 19 Kaubad, toore, materjal ja teenused	23
Lisa 20 Mitmesugused tegevuskulud	23
Lisa 21 Muud ärikulud	24
Lisa 22 Tehingud seotud osapooltega	24
Lisa 23 Emaettevõtte aruanded	25
Müügitulu jaotus vastavalt EMTAK klassifikaatorile	29
SÕLTUMATU VANDEAUDIITORI ARUANNE	30
MAJANDUSAASTA KASUMI JAOTAMISE ETTEPANEK	31
Juhatuse ja nõukogu allkirjad 2009. a majandusaasta aruandele	32

TEGEVUSARUANNE

Lux Express Estonia AS on rahvusvaheline kontsern, mille emaettevõtteks on Lux Express Estonia AS asukohaga Tallinn, Lastekodu 46. Kontserni põhitegevuseks on reisijatevedu rahvusvahelistel regulaarbussiliinidel. Lux Express Estonia AS omab tütarettevõtteid Lätis, Leedus, Venemaal ja Soomes.

Kontserni kuulusid seisuga 31.12.2009 järgmised ettevõtted:

	Asukohamaa	Osalus 31.12.2009	Osalus 31.12.2008
Lux Express Estonia AS (emaettevõtte)	Eesti		
<u>Tütarettevõtted</u>			
Lux Express Latvia SIA	Läti	100 %	95,3 %
Lux Express Lithuania UAB	Leedu	100 %	100 %
ZAO Evrolains	Venemaa	100 %	100 %
OY Eurolines FI	Soome	100 %	100 %

Kontserni töötajate arv seisuga 31.12.09. oli 178 inimest, 31.12.08 vastavalt 188 inimest. Emaettevõtte töötajate arv seisuga 31.12.09. oli 64 inimest, 31.12.08. vastavalt 58 inimest.

Lux Express Estonia AS 2009.a. konsolideeritud müügitulu oli 120,7 mln krooni ja kasum 3,7 mln krooni. 2008.a. võrreldes kahanes müügitulu 2,7 % (2008.a. müügitulu vastavalt 124,1 mln krooni). 2008.a. lõpetas Lux Express Estonia AS -5,3 mln krooni suuruse kahjumiga.

Lux Express Estonia AS üldine maksevõime tase (Current ratio) oli 2009.a. 1,01, 2008.a. oli vastav suhtarv 0,72. Võlakordaja (võõrkapital/koguvahendid) oli 2009.a. 0,68, 2008.a. vastavalt 0,73. Võlakordaja näitab, et kontserni omakapitali osatähtsus on 32 %.

Kontserni majandustulemus paranes 2009. aastal märkimisväärselt, võrrelduna eelmiste perioodidega hoolimata kõigil põhiturgudel süvenenud majanduskriisist. Tulemuste paranemisel mängisid võtmerolli järgmised tegurid:

1. 2008. aasta lõpuks oli lõpule viidud liinivõrgu ümberkujundamine ja 2009. Aasta oli esimene täisaasta kus ettevõtte opereerimine keskendus strateegilistele Baltikumi liinidele.
2. Lux Express toote „küpsemine“ ja populaarsuse jätkuv kasv põhiturgudel (Eesti, Läti, Venemaa).
3. Opereerimiseefektiivsuse kasv ja sellest tulenev kulutaseme langus liinivõrgus.

Mõneti ootamatult ei mõjutanud Baltikumi regiooni raskelt tabanud majanduskriis kontserni äritegevusele ühest ja selget mõju. Eelarve täitmine kulges aastat läbivalt üldiselt prognoositud tempos ja erakorralisi, majanduskriisist tulenevaid tegevusi ei olnud vaja rakendada.

Tulenevalt määratletud strateegilistest suundadest jätkas ettevõtte juba varem alustatud protsesside edasiarendamist:

- Investeeringud bussipargi moderniseerimiseks ja lihtsustamiseks. 2009. aastal sõlmis Grupp lepingud 7 uue bussi tarnimiseks, millest 4 anti üle 2009. aastal ja kolme üleandmine toimub 2010. aasta esimeses kvartalis.
- Kontserni struktuuri ja protsesside jätkuv konsolideerimine eesmärgiga koondada strateegiline tootejuhtimine ja planeerimine emaettevõttesse koos sellega seotud võtmekompetentside väljaarendamisega.
- Teeninduskvaliteedi tõstmine ja standardiseerimine eri opereerimisbaaside lõikes. Täies mahus käivitus kvaliteedimonitooringu süsteem kõikide kontserni liinide osas.
- Konkurentidest selgelt eristuva turunduspoliitika ja kaubamärgikuvandi loomine ja tuntuse suurendamine kõikidel põhiturgudel.

- Kommunikatsiooni ja turundustegevuse hõlbustamiseks alustati eri turgudel kasutatavate ärinimede ja kaubamärkide ühtlustamist. Teisel poolaastal vahetati Läti tütarettevõtte ärinimi, uueks nimeks on SIA Lux Express Latvia. Leedus asutatud uue tütarettevõtte ärinimeks valiti UAB Lux Express Lithuania. 2010.aasta aprillis vahetati emettevõtte ärinimi. Uus nimi on Lux Express Estonia AS. Edaspidi on plaanis vahetada ka Venemaa tütarettevõtte ärinimed.

Liinivõrgu arenduses keskendus tegevus peamiselt Läti-Leedu vahelise liikluse edasisele arendamisele. Ehkki müügimahtudes saavutati pidev kasv ei saavutanud Riia-Vilnius ja Riia-Klaipeda liin tervikuna siiski rahuldavaid tulemusi. Aastat läbivalt jätkusid läbirääkimised Leedu vedajatega, saavutamaks võrdne konkurentsituatsioon Leedu bussijaamades. Samuti jätkusid arutelud erinevates vormides koostöö tegemiseks. Läbirääkimised valdavalt positiivset tulemust ei toonud.

Aasta jooksul toimusid liinivõrgus järgmised olulisemad muudatused:

- Avati uus Vilnius-Varssavi regulaarliin.
- Suurendati 2x mahtu Riia-Peterburgi liinil
- Lisati täiendav väljumine Riia-Vilnius liinile, väljumiste koguarv suurenes päevas viieni
- Tallinn-Riia liinil käivitati Lux Express Special ja Lux Express Lounge teenuskontseptsioonid
- Aasta viimases kvartali vähendati mahte Tallinn-Vilniuse liinil ja võeti vastu põhimõtteline otsus liin 2010. Aasta alguses sulgeda. Liin ei saanud pidada kontserni strateegiat silmas pidades kriitiliseks ja majandustulemused olid mittrahuldavad tulenevalt raskest konkurentsituatsioonist.

Kontserni tütarettevõtete tulemused olid järgmised:

2009. aastal saavutasid emettevõtte, samuti Läti ja Venemaa tütarettevõtte üldiselt plaanipärase ja positiivse majandustulemuse.

SIA BAL (hiljem ümber nimetatud SIA Lux Express Latvia) roll kontsernis on eeskätt kontserni müügivõrgu haldamine Lätis, samuti regioonisiseste liinide opereerimine kontserni emettevõtte allhankijana. Läti tütarettevõtte olulisus liinide opereerijana tuleneb Riia kesksest asukohast regiooni liiklusvoogude suhtes.

Läti tütarettevõttes 2008. aasta viimastel kuudel läbiviidud struktuursed ümberkorraldused osutusid efektiivseks ja parandasid 2009. aastal juba märkimisväärselt opereerimise brutomarginaale, vähendades samas administratiivkulusid.

Leedu tütarettevõtte UAB Tibus saneerimistegevused ei andnud aga kokkuvõttes soovitud resultate ja pärast suvehooaja lõppu otsustati Leedu tütarettevõtte müüa, vabanedes seeläbi täiendavatest riskidest, mis ei olnud strateegiliste tegevussuundade realiseerimiseks hädavajalikud. Müügitehing koos selle järeelmõjudega omas märkimisväärselt negatiivset efekti kontserni kogutulemusele.

Pärast UAB Tibus müüki asutati Leedu turul uus, vaid müügiorganisatsiooni haldav tütarettevõtte UAB Lux Express Lithuania.

ZAO Evrolines majandustulemus 2009. oli valdavalt väga hea. Venemaa turul jätkus stabiilne ja positiivne kasv, mis on seotud Baltikumi kui turismi sihtkoha populaarsuse kasvuga St.Peterburgis.

Tütarettevõtte OY Eurolines FI 2009. Aastal reaalselt majandustegevust ei omanud.


Järgnevatel perioodidel üldine väljavaade on ettevõtte seisukohalt ettevaatlikult positiivne. Peamiste faktoritena saab esile tuua järgmised asjaolud:

1. Üldise majandussituatsiooni paranemine peaks hakkama omama positiivset mõju ka reisimisele.
2. Ettevõtte liinivõrk Baltikumi regioonis on konkurentidest oluliselt terviklikum ja parema katvusega. Ettevõtte planeerib jätkata liinilistikuga edasiarendamist vastavalt turu nõudmistele 2010 ajaraamis.
3. Müügitegevuse efektiivsus on viimastel perioodidel paranenud. On tehtud pingutusi müügipunktide töö efektiivsemaks muutmiseks, samuti hakkas 2009. Aasta lõpus taas järsult kasvama internetimüügi osakaal kogumüügis, jõudes aasta lõpuks ligi 30%-ni kogumüügist.
4. Bussipargi moderniseerimisprotsess on jõudmas lõpule ja alates 2012. Aastast on sisuliselt kogu kontserni bussipark toimimas 5-aastases uuendustsükliis, mis võimaldab pakkuda klientidele ühtlast ja kvaliteetset toodet, muudab remondikulud hästi prognoositavaks ja hallatavaks ning alandab ka erinevaid opereerimiskulusid.

5. Riskifaktorid on seotud mitmete ettevõtte poolt mittekontrollitavate kuludega (kütus, intressikulud), mille eeldatav mõju järgmistel ajaperioodidel on pigem negatiivne.
6. Konkureerivate transpordiliikide konkurentsivõime on viimase aasta jooksul ettevõtte põhiturgudel vähenenud. Püüd efektiivsuse tõstmise ja riskide maandamise poole on toonud kaasa ametiautode alase poliitika ümbervaatamise paljudes ettevõtetes, konkurentsituatsiooni normaliseerumine lennunduses on toonud kaasa lennuhindade märkimisväärse tõusu. Raudteetransport ei suuda pakkuda lähiaastatel reaalselt alternatiivi.

Kontserni töötajatele aruandeaastal makstud töötasu kokku oli 24 243 333 krooni, emaettevõttes vastavalt 10 197 910 krooni.

Juhatusel liikmetele aruandeaastal makstud tasu oli 719 500 krooni.


Hannes Saarpuu
Juhatusel esimees

KONSOLIDEERITUD RAAMATUPIDAMISE AASTAARUANNE**Tegevjuhtkonna deklaratsioon**

Lux Express Estonia AS juhatus on äriseadustikust lähtuvalt koostanud konsolideeritud raamatupidamise aastaaruande, mis kajastab õigesti ja õiglaselt äriühingu vara, kohustusi ja omakapitali ning majandustegevuse tulemust ja rahavoogusid. Raamatupidamise aastaaruande koostamisele on järgitud raamatupidamise seaduse ja Eesti hea raamatupidamistava nõudeid.


Raamatupidamise aastaaruandes kajastuvad olulised vara ja kohustuste hindamist mõjutavad asjaolud, mis ilmnesid bilansi kuupäeva 31.12.2009. ja aastaaruande koostamispäeva 29.05.2010. vahemikul.

Vara ja kohustusi on hinnatud kaalutletud ja konservatiivsetel alustel. Raamatupidamise aastaaruande koostamine nõuab hinnangute andmist. Need hinnangud põhinevad aktuaalsel informatsioonil äriühingu seisundist ning kavatsustest ja riskidest raamatupidamise aastaaruande koostamispäeva seisuga. Majandusaastal või varasematel perioodidel kajastatud majandustehingute lõplik tulemus võib erineda käesoleval perioodil antud hinnangust.


Juhatuse hinnangul on Lux Express Estonia AS ja kontserni kuuluvad äriühingud jätkuvalt tegutsevad majandusüksused.

Juhatus kinnitab 2009.a aastaaruande koostamise õigsust ja täielikkust.

Tallinnas, 02. juunil 2010.a.



Juhatuse esimees
(Hannes Saarpuu)



Juhatuse liige
(Age Käos)

Allkirjastatud
Identifitseerimiseks
02.06.2010
Allkiri
OU FINISS

Konsolideeritud bilanss
(kroonides)

	Lisa nr	31.12.2009	31.12.2008
VARAD			
Käibevara			
Raha	1	16 307 044	9 318 766
Nõuded ostjate vastu	2	3 488 925	4 862 581
Muud lühiajalised nõuded	8	219 560	595 399
Viitlaekumised ja ettemaksed	3,4	3 888 070	3 739 194
Varud	5	885 695	1 451 562
Käibevara kokku		24 789 294	19 967 502
Põhivara			
Pikaajalised finantsinvesteeringud	6, 7, 8	134 671	134 671
Materiaalne põhivara	9	59 294 692	66 801 896
Immateriaalne põhivara	10	1 221 024	1 297 717
Põhivara kokku		60 650 387	68 234 284
VARAD KOKKU		85 439 681	88 201 786
KOHUSTUSED JA OMAKAPITAL			
Lühiajalised kohustused			
Laenukohustused	13	9 486 588	11 136 815
Ostjate ettemaksed kaupade ja teenuste eest		5 065 664	3 829 698
Võlad tarnijatele		4 341 149	7 656 199
Muud lühiajalised võlad	14	1 146 139	1 291 927
Maksuvõlad	4	1 140 709	859 323
Viitvõlad ja tulevaste perioodide ettemakstud tulud	15	3 389 331	2 957 410
Lühiajalised kohustused kokku		24 569 580	27 731 372
Pikaajalised kohustused			
Pikaajalised laenukohustused	13	33 542 277	36 495 579
Pikaajalised eraldised		77 530	0
Pikaajalised kohustused kokku		33 619 807	36 495 579
KOHUSTUSED KOKKU		58 189 387	64 226 951
Omakapital			
Vähemusosalus		0	3 757
Emettevõtte aktsionäridele kuuluv omakapital			
Aktiivkapital	16	750 000	750 000
Kohustuslik reservkapital		75 000	75 000
Muud reservid		-1 295 494	-857 019
Eelmiste perioodide jaotamata kasum (kahjum)		24 003 097	29 259 987
Aruandeaasta kasum (kahjum)		3 717 691	-5 256 890
Emettevõtte omanikele kuuluv omakapital kokku		27 250 294	23 971 078
OMAKAPITAL KOKKU		27 250 294	23 974 835
KOHUSTUSED JA OMAKAPITAL KOKKU		85 439 681	88 201 786

Alkuperäisetiedot
identiteettitarkennin

7.2.2010

Allkiri

OÜRIMISS

Konsolideeritud kasumiaruanne

(kroonides)

	Lisa nr	2009	2008
Müügitulu	17	120 709 417	124 097 764
Muud äritulud	18	2 739 187	2 384 578
Kaubad, toore, materjal ja teenused	19	-19 353 225	-30 119 752
Muud tegevuskulud	20	-50 533 193	-53 898 937
Tööjõu kulud			
Palgakulu		-24 243 333	-24 997 389
Sotsiaalmaksud		-6 982 645	-6 660 446
Tööjõu kulud kokku		-31 225 978	-31 657 835
Põhivara kulum ja väärtuse langus	9;10	-12 088 652	-11 509 828
Muud ärikulud	21	-3 446 019	-1 270 313
Ärikasum (-kahjum)		6 801 537	-1 974 323
Finantstulud ja -kulud			
Finantstulud ja -kulud investeringutelt sidusettevõtetesse	7	0	323 297
Intressikulud		-1 904 482	-2 995 002
Kasum (-kahjum) valuutakursi muutustest		-160 185	-372 691
Muud finantstulud ja -kulud		491 313	21 803
Finantstulud ja -kulud kokku		-1 573 354	-3 022 593
Kasum (kahjum) enne tulumaksustamist		5 228 183	-4 996 916
Tulumaks		-1 510 492	-507 499
Aruandeaasta puhaskasum (-kahjum)		3 717 691	-5 504 415
s.h. emaettevõtte omanike osa puhaskasumist (-kahjumist)		3 717 691	-5 256 890
vähemusosanike osa puhaskasumist (-kahjumist)		0	-247 525

Alkinnastatud
identifitseerimiseks
17. juuni 2010
Allkiri
OO RIMESS

Konsolideeritud koondkasumiaruanne
(kroonides)

	2009	2008
Aruandeaasta puhaskasum (-kahjum)	3 717 691	-5 504 415
Muu koondkasum (-kahjum)	-438 475	-1 087 594
Realiseerimata kursivahed	-438 475	-1 087 594
Aruandeaasta muu koondkasum (-kahjum)	-438 475	-1 087 594
Aruandeaasta koondkasum (-kahjum)	3 279 216	-6 592 009
s.h. emaettevõtte omanike osa puhaskasumist (-kahjumist)	3 279 216	-6 344 484
vähemusosanike osa puhaskasumist (-kahjumist)	0	-247 525

Allkirjastatud
 identiteetseerimisega
 12.04.2010
 Allkiri _____
OO RIMESS

Konsolideeritud rahavoogude aruanne
 (kroonides)

	Lisa nr	2009	2008
Rahavood äritegevusest			
Ärikasum		6 801 537	-1 974 323
Korrigeerimised:			
Põhivara kulum ja väärtuse langus	9;10	12 088 652	11 509 828
Kasum (kahjum) valuutakursi muutusest		-160 185	-372 691
Kasum (kahjum) muudest finantstehingutest		-279 662	-190 675
Kasum (kahjum) põhivara müügist ja mahakandmisest		-783 591	625 030
Põhivara müügiga seotud kulud		-60 390	0
Vähemusosa muutuse mõju		-3 757	250 900
Äritegevusega seotud nõuete ja ettemaksete muutus		-1 200 224	6 322 603
Varude muutus		357 587	477 087
Äritegevusega seotud kohustuste ja ettemaksete muutus		5 830 871	-4 381 907
Makstud intressid		-1 904 482	-2 995 002
Makstud ettevõtte tulumaks		-1 510 492	-542 051
Kokku rahavood äritegevusest		19 175 864	8 728 799
Rahavood investeerimistegevusest			
Materiaalse põhivara soetus	9	-5 950 585	-3 394 931
Immateriaalse põhivara soetus	10	-240 717	-590 297
Materiaalse põhivara müük		7 805 156	7 264 559
Osaluse müük		15 647	469 398
Kompensatsioon hävinud põhivara katteks		0	325 808
Pikaajalised eraldised		77 530	0
Saadud intressid		218 020	212 478
Kokku rahavood investeerimistegevusest		1 925 051	4 287 015
Rahavood finantseerimistegevusest			
Saadud laenud, emiteeritud võlakirjad		0	649 010
Saadud laenude tagasimaksed		-494 304	-877 038
Kapitalirendi põhimaksete tagasimaksed		-13 326 570	-14 753 822
Kokku rahavood finantseerimistegevusest		-13 820 874	-14 981 850
Osaluse müügiga äraantud raha		-303 370	0
Rahavood kokku		6 976 671	-1 966 036
Raha ja raha ekvivalendid perioodi alguses	1	9 318 766	11 658 320
Raha ja raha ekvivalentide muutus		6 976 671	-1 966 036
Valuutakursi muutuste mõju		11 607	-373 518
Raha ja raha ekvivalendid perioodi lõpus	1	16 307 044	9 318 766

Allkirjastatud
 identiteetseerimiseks
 07.06.2010
 Allkirj
 OÜ RIMESS

Konsolideeritud omakapitali muutuste aruanne (kroonides)

	Aksia- kapital	Kohus- tuslik reserv- kapital	Valuutakursi muutuse reserv	Jaotamata kasum/ kahjum	Kokku	Vähemus osalus	Kokku
Saldo seisuga 31.12.2007	750 000	75 000	230 575	29 259 987	30 315 562	382	30 315 944
Aruandeperioodi koondkahjum	0	0	-1 087 594	-5 256 890	-6 344 484	-247 525	-6 592 009
Vähemusosaluse muutus	0	0	0	0	0	250 900	250 900
Saldo seisuga 31.12.2008	750 000	75 000	-857 019	24 003 097	23 971 078	3 757	23 974 835
Aruandeperioodi koondkasum	0	0	-438 475	3 717 691	3 279 216	0	3 279 216
Vähemusosaluse muutus	0	0	0	0	0	-3 757	-3 757
Saldo seisuga 31.12.2009	750 000	75 000	-1 295 494	27 720 788	27 250 294	0	27 250 294

Täpsem informatsioon aktsiakapitali kohta on toodud lisas 16.

Alkirjastatud
Identifitseerimiseks
02.06.2010
Alkiri
OÜRIMESS

Raamatupidamise aastaaruande lisad

Konsolideeritud raamatupidamise aastaaruande koostamisel kasutatud arvestuspõhimõtted

Lux Express Estonia AS 2009. aasta raamatupidamise aastaaruanne on koostatud kooskõlas Eesti Vabariigi hea raamatupidamistavaga. Hea raamatupidamistava põhinõuded on kehtestatud Eesti Vabariigi raamatupidamise seaduses, mida täiendavad Raamatupidamise Toimkonna poolt välja antud juhendid.

Raamatupidamise aastaaruande koostamisel on lähtutud soetusmaksumuse printsiibist, välja arvatud juhtudel, mida on kirjeldatud alljärgnevates arvestuspõhimõtetes.

Raamatupidamise aastaaruanne on koostatud Eesti kroonides.

Konsolideerimise põhimõtted

Ema- ja tütarettevõtete finantsnäitajad on grupi raamatupidamise aastaaruandes konsolideeritud rida-realt. Ema- ja tütarettevõtete vaheliste tehingute tulemusena tekkinud nõuded, kohustused, tulud, kulud ning realiseerumata kasumid ja kahjumid on elimineeritud. Vähemusosa emaettevõtte kontrolli all olevate ettevõtete tulemuses ja omakapitalis on konsolideeritud finantsaruannetes kajastatud eraldi kirjena omakapitali koosseisus.

2009. a konsolideeritud raamatupidamise aastaaruandes kajastuvad Lux Express Estonia AS (emaettevõtte) ning tema tütarettevõtete Lux Express Latvia SIA, Lux Express Lithuania UAB, ZAO Evrolains ja Eurolines FI finantsnäitajad. Väikese bilansimahuga ja 2009.a. tegevust mitteomanud tütarettevõtte OY Eurolines FI on konsolideeritud aruandes kajastatud kapitaliosaluse meetodil.

Vajadusel on tütarettevõtete arvestuspõhimõtteid muudetud vastavaks grupi arvestuspõhimõtetele. Välismaiste majandusüksuste kasumiaruannete ja rahavoogude konverteerimisel Eesti kroonidesse kasutatakse aasta keskmist välisvaluuta kurssi. Välisvaluutas fikseeritud varad ja kohustused hinnatakse ümber Eesti kroonidesse 31. detsembril kehtinud Eesti panga ametliku noteeringu alusel. Aruannete ümberarvestusest tulenevad kursivahed kajastatakse omakapitalis.

Emaettevõtte aruandes kajastatakse investeeringuid tütar- ja sidusettevõtetesse soetusmaksumuses.

Raha ja raha ekvivalendid

Raha ja selle ekvivalentidena kajastatakse rahavoogude aruandes kassas olevat sularaha, nõudmiseni hoiuseid pankades, tähtajalisi hoiuseid tähtajaga kuni 3 kuud ja rahaturufondi osakuid.

Nõuded ostjate vastu

Nõuetena ostjate vastu kajastatakse ettevõtte tavapärase äritegevuse käigus tekkinud lühiajalisi nõudeid, v.a nõudeid teiste kontserni ettevõtete ja sidusettevõtete vastu. Nõudeid ostjate vastu kajastatakse korrigeeritud soetusmaksumus (s.o nominaalväärtus miinus vajadusel tehtavad allahindlused).

Nõuete laekumise tõenäosust hinnatakse võimaluse korral iga ostja kohta eraldi. Kui nõuete individuaalne hindamine ei ole nõuete arvust tulenevalt võimalik, siis hinnatakse individuaalselt ainult olulisi nõudeid. Ülejäänud nõudeid hinnatakse kogumina, arvestades eelmiste aastate kogemust laekumata jäänud nõuete osas. Varem alla hinnatud ebatõenäoliste nõuete laekumist kajastatakse ebatõenäoliselt laekuvate nõuete kulu vähendamisenä.

Identifitseerimiseks

02/06-2010

Allkiri

OÜ RIMESS
Juhatuses liige

Muud nõuded

Kõiki muid nõudeid (viitlaekumised, antud laenud ning muud lühi- ja pikaajalised nõuded), välja arvatud edasimüügi eesmärgil omandatud nõudeid, kajastatakse korrigeeritud soetusmaksumuses.

Lühiajaliste nõuete korrigeeritud soetusmaksumus on üldjuhul võrdne nende nominaalväärtusega (miinus võimalikud allahindlused), mistõttu lühiajalisi nõudeid kajastatakse bilansis tõenäoliselt laekavas summas. Pikaajaliste nõuete korrigeeritud soetusmaksumuse arvestamiseks võetakse nad algselt arvele saadaoleva tasu õiglases väärtuses, arvestades järgnevatel perioodidel nõudelt intressitulu, sisemise intressimäära meetodit kasutades. Edasimüügi eesmärgil soetatud nõudeid kajastatakse õiglase väärtuse meetodil.

Varud

Varud võetakse algselt arvele nende soetusmaksumuses, mis koosneb ostukulutustest, tootmiskulutustest ja muudest kulutustest, mis on vajalikud varude viimiseks nende olemasolevasse asukohta ja seisundisse.

Varude ostukulutused sisaldavad lisaks ostuhinnale varude ostuga kaasnevat tollimaksu, muid mittetagastatavaid makse ja varude soetamisega otseselt seotud transpordikulutusi, millest on maha arvatud hinnaalandid ja dotatsioonid. Varude tootmiskulutused sisaldavad nii otseseid toodetega seotud kulutusi (tooraine ja materjalide ning pakkematerjali maksumus, lõpetamata toodangu ladustamisega seotud vältimatud kulutused, tööliste palgad) kui ka proportsionaalset osa tootmise üldkuludest (tootmishoonete ja -seadmete amortisatsioon, remondikulu, tootmisega seotud juhtkonna palgad).

Varude soetusmaksumuse arvestamisel kasutatakse FIFO meetodit.

Varud hinnatakse bilansis lähtudes sellest, mis on madalam, kas soetusmaksumus või netorealiseerimismaksumus.

Tütär- ja sidusettevõtted

Tütarettevõtteks loetakse ettevõtet, mille üle emaettevõttel on kontroll. Tütarettevõtet loetakse emaettevõtte kontrolli all olevaks, kui emaettevõtte omab kas otseselt või kaudselt üle 50% tütar- või sidusettevõtte hääleõiguslikest aktsiatest või osadest või on muul moel võimeline kontrollima tütar- või sidusettevõtte tegevus- ja finantspoliitikat.

Sidusettevõtte on ettevõtte, mille üle emaettevõttel on oluline mõju, kuid mis ei allu tema kontrollile. Üldjuhul eeldatakse olulise mõju olemasolu juhul, kui ettevõtte omab sidusettevõttes 20% kuni 50% hääleõiguslikest aktsiatest või osadest.

Tütär- ja sidusettevõtete soetamist kajastatakse ostumeetodil (välja arvatud ühise kontrolli all toimuvad äriühendused). Vastavalt ostumeetodile võetakse omandatud tütar- või sidusettevõtte varad ja kohustused arvele nende õiglases väärtuses ning omandatud osaluse soetusmaksumuse ja omandatud netovara õiglase väärtuse vahe kajastatakse firmaväärtusena.

Investeeringud tütar- ja sidusettevõtetesse kajastatakse emaettevõtte bilansis soetusmaksumuses.

Materiaalne põhivara

Materiaalseks põhivaraks loetakse ettevõtte enda majandustegevuses kasutatavaid varasid kasuliku tööeaga üle ühe aasta ja maksumusega alates 6 200 krooni (400 EUR). Varad mille kasulik tööiga on üle 1 aasta, kuid mille soetusmaksumus on alla 6200 krooni, kajastatakse kuni kasutusele võtmiseni väheväärtusliku inventarina (varudes) ja vara kasutuselevõtmise hetkel kantakse kulusse. Kuldesse kantud väheväärtuslike inventaride üle peetakse arvestust bilansiväliselt.

Allkirjastatud
identifitseerimiseks

02/06-2010

Allkirj

Juhatuses liige



Materiaalne põhivara võetakse algselt arvele tema soetusmaksumuses, mis koosneb ostuhinnast (k.a toliimaks ja muud mittetagastatavad maksud) ja otseselt soetamisega seotud kulutustest, mis on vajalikud vara viimiseks tema tööseisundisse ja –asukohta. Materiaalset põhivara kajastatakse bilansis tema soetusmaksumuses, millest on maha arvatud akumulieeritud kulum ja võimalikud väärtuse langusest tulenevad allahindlused.

Põhivara parendusväljaminekud, mis vastavad materiaalse põhivara definitsioonile, sõltumata sellest, kas need tõstavad vara tootlustaset kõrgemale algsest tootlustasemest, kapitaliseeritakse bilansis põhivarana. Kui põhivaral vahetatakse välja komponent, lisatakse uue komponendi soetusmaksumus objekti soetusmaksumusele, kui see vastab põhivara mõistele ja bilansis kajastamise kriteeriumitele. Asendatav komponent kantakse bilansist maha.

Amortisatsiooni arvestatakse lineaarselt lähtudes järgmistest eeldatavatest kasulikest eluigadest:

Ehitised ja rajatised	20 aastat
Masinad ja seadmed	2,5-10 aastat
IT seadmed	2,5-5 aastat
Transpordivahendid	2,5-10 aastat
Tööriistad ja muu inventar	2,5-7 aastat

Igal bilansipäeval hinnatakse amortisatsiooninormide ja hinnanguliste lõppväärtuste põhjendatust. Kui vara lõppväärtus ületab tema bilansilist jääkmaksumust, lõpetatakse vara amortiseerimine.

Maad ei amortiseerita.

Laenukasutuse kulutused (näiteks intressid), mis on seotud materiaalse põhivara ehitusega, kapitaliseeritakse perioodi jooksul, mis on vajalik vara ostarbekohasesse kasutusvalmidusse viimiseks. Muid laenukasutuse kulutusi kajastatakse tekkeperioodil kuluna.

Immateriaalne põhivara

Immateriaalne põhivara võetakse algselt arvele tema soetusmaksumuses, mis koosneb ostuhinnast ja otseselt soetamisega seotud kulutustest. Immateriaalset põhivara kajastatakse bilansis tema soetusmaksumuses, millest on maha arvatud akumulieeritud kulum ja võimalikud väärtuse langusest tulenevad allahindlused. Amortisatsiooni arvestatakse lineaarselt lähtudes järgmistest eeldatavatest kasulikest eluigadest:

Tarkvara, patendid, litsentsid, kaubamärgid ja muu immateriaalne põhivara	2-5 aastat
---	------------

Kapitali- ja kasutusrendid

Kapitalirendina käsitletakse rendilepingut, mille puhul kõik olulised vara omandiga seonduvad riskid ja hüved kanduvad üle ettevõttele. Muud rendilepingud kajastatakse kasutusrendina.

Ettevõtte kui rentnik

Kapitalirenti kajastatakse bilansis vara ja kohustusena renditud vara õiglase väärtuse summas või rendimaksete miinimumsumma nüüdiseväärtuses, juhul kui see on madalam. Rendimaksud jaotatakse finantskuluks (intressikulu) ja kohustuse jääkväärtuse vähendamiseks. Finantskulud jaotatakse rendiperioodile arvestusega, et intressimäär on igal ajahetkel kohustuse jääkväärtuse suhtes sama. Kapitalirenti tingimustel renditud varad amortiseeritakse sarnaselt omandatud põhivaraga, kusjuures amortisatsiooniperioodiks on vara eeldatav kasulik tööiga.

Kasutusrendimaksud kajastatakse rendiperioodi jooksul lineaarselt kasumiaruandes kuluna.

Allkirjastatud
Identifitseerimiseks

02-06-2010

Aiikht

00000000

Juhatuses liige



Ettevõtte kui rendileandja

Kasutusrendi tingimustel väljarenditud vara kajastatakse bilansis tavakorras, analoogselt põhivaraga. Väljarenditavat vara amortiseeritakse lähtudes ettevõttes sama tüüpi varade osas rakendatavatest amortiseerimispihimõtetest. Kasutusrendimaksud kajastatakse rendiperioodi jooksul lineaarselt tuluna.

Finantskohustused

Kõik finantskohustused (võlad hankijatele, võetud laenud, viitvõlad, väljastatud võlakirjad ning muud lühi- ja pikaajalised võlakohustused) võetakse algselt arvele nende soetusmaksumuses, mis sisaldab ka kõiki soetamisega otseselt kaasnevaid kulutusi. Edasine kajastamine toimub korrigeeritud soetusmaksumuse meetodil.

Lühiajaliste finantskohustuste korrigeeritud soetusmaksumus on üldjuhul võrdne nende nominaalväärtusega, mistõttu lühiajalisi finantskohustusi kajastatakse bilansis maksmisele kuulavas summas. Pikaajaliste finantskohustuste korrigeeritud soetusmaksumuse arvestus toimub kasutades sisemise intressimäära meetodit.

Eraldised ja potentsiaalsed kohustused

Eraldistena kajastatakse bilansis tõenäolisi kohustusi, mis on avaldunud enne bilansikuupäeva toimunud sündmuste tagajärjel ning mille realiseerumise aeg või summa pole kindlad. Eraldiste kajastamisel bilansis on lähtutud juhtkonna hinnangust eraldise täitmiseks tõenäoliselt vajamineva summa ning eraldise realiseerumise aja kohta.

Lubadused, garantiid ja muud kohustused, mille realiseerumine on vähetõenäoline või millega kaasnevate kulutuste suurus ei ole võimalik piisava usaldusväärsusega hinnata, kuid mis teatud tingimustel võivad tulevikus muutuda kohustusteks, on avalikustatud raamatupidamise aastaaruande lisades potentsiaalsete kohustustena.

Ettevõtte tulumaks

Vastavalt kehtivale seadusandlusele Eestis ettevõtete kasumit ei maksustata, mistõttu ei eksisteeri ka edasilükkunud tulumaksu nõudeid ega kohustusi. Kasumi asemel maksustatakse Eestis jaotamata kasumist väljamakstavaid dividende maksumääraga 21/79 netodividendina väljamakstud summalt. Dividendide väljamaksmisega kaasnevat ettevõtte tulumaksu kajastatakse kasumiaruandes tulumaksukuluna samal perioodil kui dividendid välja kuulutatakse, sõltumata sellest, millise perioodi eest need on välja kuulutatud või millal need tegelikult välja makstakse.

Ettevõtete kasumit maksustatakse aga teistes kontserni ettevõtete asukohamaades, mistõttu nende ettevõtete osas eksisteerivad ka edasilükkunud tulumaksu nõuded ja kohustused.

Tehingud välisvaluutas ning välisvaluutas fikseeritud finantsvarad ja -kohustused

Välisvaluutas fikseeritud tehingute kajastamisel on aluseks võetud tehingu toimumise päeval ametlikult kehtinud Eesti Panga valuutakursid. Välisvaluutas fikseeritud monetaarsed finantsvarad ja -kohustused ning mittemonetaarsed finantsvarad ja -kohustused, mida kajastatakse õiglase väärtuse meetodil, hinnatakse bilansipäeval ümber Eesti kroonidesse ametlikult kehtivate Eesti Panga valuutakursside alusel. Välisvaluutatehingutest saadud kasumid ja kahjumid kajastatakse kasumiaruandes perioodi tulu ja kuluna.

Tulude arvestus

Tulu kaupade müügist kajastatakse siis, kui kõik olulised omandiga seotud riskid on läinud üle ostjale, müügitulu ja tehinguga seotud kulu on usaldusväärselt määratav ning tehingust saadava tasu laekumine on tõenäoline. Tulu teenuse müügist kajastatakse teenuse osutamise järel, või juhul kui teenus osutatakse pikema ajaperioodi jooksul, siis lähtudes valmidusastme meetodist.

Intressitulu ja dividenditulu kajastatakse siis, kui tulu laekumine on tõenäoline ja tulu suurust on võimalik usaldusväärselt hinnata. Intressitulu kajastatakse kasutades vara sisemisest intressimäära, välja arvatud juhtudel, kui intressi laekumine on ebakindel. Sellistel juhtudel arvestatakse intressitulu kassapõhiselt. Dividenditulu kajastatakse siis, kui omanikul on tekkinud seaduslik õigus nende saamiseks.

Kohustuslik reservkapital

Vastavalt äriseadustikule on moodustatud kohustuslik reservkapital. Reservkapital moodustatakse iga-aastastest puhaskasumi eraldistest. Igal majandusaastal tuleb reservkapitali kanda vähemalt 1/20 puhaskasumist, kuni reservkapital moodustab 1/10 aktsia- või osakapitalist. Reservkapitali võib kasutada kahjumi katmiseks, samuti aktsia- või osakapitali suurendamiseks. Reservkapitalist ei või teha väljamakseid aktsionäridele.

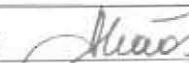
Allkirjastatud
Identifitseerimiseks

02.08.2010

Allkiri

OU RIMESS

Juhatuses liige



Lisa 1 Raha

	31.12.2009	31.12.2008
Sularaha kassas	687 894	772 901
Pangakontod	15 619 150	8 545 865
Raha kokku	16 307 044	9 318 766

Lisa 2 Nõuded ostjate vastu

	31.12.2009	31.12.2008
Ostjatelt laekumata arved	4 160 881	4 927 002
Ebatõenäoliselt laekuvad arved	-671 956	-64 421
Nõuded ostjate vastu kokku	3 488 925	4 862 581

Ebatõenäoliselt laekuvad arved perioodi alguses	-64 421	-56 490
Bilansist välja kantud lootusetud nõuded	64 421	56 490
Täiendav ebatõenäoliselt laekuvate arvete kulu	-671 956	-64 421
Ebatõenäoliselt laekuvad arved kokku	-671 956	-64 421

Lisa 3 Viitlaekumised ja ettemaksed

	31.12.2009	31.12.2008
Intressid	0	19
Maksude ettemaks ja tagasinõuded (lisa 4)	2 759 636	1 768 736
Ettemakstud tulevaste perioodide kulud	1 128 434	1 970 439
Viitlaekumised kokku	3 888 070	3 739 194

Lisa 4 Maksud

	31.12.2009		31.12.2008	
	Ettemaks	Võlg	Ettemaks	Võlg
Käibemaks	1 880 941	3 625	1 321 668	0
Ettevõtte tulumaks	872 737	17 397	325 522	27 816
Üksikisiku tulumaks	0	260 535	22 495	204 333
Sotsiaalmaksud	0	787 416	0	563 329
Käibemaks Saksamaal	0	0	65 383	0
Teemaks	0	0	27 570	0
Mitteresidendi tulumaks	5 782	0	6 098	0
Varamaks	0	25 863	0	29 971
Mootorsõidukimaks	0	45 584	0	24 900
Muud maksud	176	289	0	8 974
	2 759 636	1 140 709	1 768 736	859 323

Lisa 5 Varud

	31.12.2009	31.12.2008
Tooraine ja materjal	462 326	938 349
Müügiks ostetud kaubad (teenused)	67 200	22 973
Ettemaksed tarnijatele	356 169	490 240
Varud kokku	885 695	1 451 562

Lisa 6 Pikaajalised finantsinvesteeringud

	31.12.2009	31.12.2008
Tütaretevõtete aktsiad ja osad (lisa 7)	84 671	84 671
Muud pikaajalised nõuded (lisa 8)	50 000	50 000
Pikaajalised finantsinvesteeringud	134 671	134 671

Lisa 7 Tütar- ja sidusettevõtted

2009. a omas Lux Express Estonia AS osalust järgmistes tütaretevõtetes:

Asukoht	Lux Express Latvia		ZAO Evrolains		OY Eurolines	Lux Express Lithuania	KOKKU
	Latvi	UAB Tibus Leedu	Venemaa		Soome		
Põhitegevusala	Reisijatevedu	Reisijatevedu	Reisijatevedu	Reisijatevedu	Reisijatevedu		
Soetusaasta	1994	1995	1997	2004	2009		
Osaluse % aasta alguses	95,3	100	100	100	0		
Osaluse soetusmaksumus aasta alguses	1 296 750	5 770 801	1 124 375	156 466	0	8 348 392	
Osalus investeerimisobjekti omakapitalis aasta alguses				84 671			84 671
Osaluse bilansiline väärtus aasta alguses				84 671			84 671
Osaluse % aasta lõpus	100	0	100	100	100		
Osaluse soetusmaksumus aasta lõpus	3 790 542	0	1 124 375	156 466	543 788	5 615 171	
Osalus investeerimisobjekti omakapitalis aasta lõpus				84 671			84 671
Osaluse bilansiline väärtus aasta lõpus				84 671	0		84 671
Aruandeaastal müüdnud osalus (müügihinnas)		15 647					15 647
Kasum aruandeaastal müüdnud osalusest		537 308					537 308

Lisa 8 Muud lühi- ja pikaajalised nõuded

Saldo	Tagasimakse tähtaeg		
	12 kuu jooksul	1-5 aasta jooksul	Alusvaluuta
31.12.2009	269 560	50 000	hohamaa valuuta
Kokku	269 560	50 000	

Allkiri

OU PIMISS

Juhatuses liige

	<i>Tagasimakse tähtaeg</i>			<i>Alusvaluuta</i>
	<i>Saldo</i>	<i>12 kuu</i>	<i>1-5 aasta</i>	
	<i>31.12.2008</i>	<i>jooksul</i>	<i>jooksul</i>	
Muud nõuded	645 399	595 399	50 000	<i>kohamaa valuuta</i>
Kokku	645 399	595 399	50 000	

Mitmesugused nõuded jooksvast äritegevusest.

Lisa 9 Materiaalne põhivara

	<i>Maa ja ehitised</i>	<i>Masina- ja seadmed</i>	<i>Muu inventar</i>	<i>Ettemaksed</i>	<i>Kokku</i>
Soetusmaksumus 31.12.2007	4 731 013	95 935 225	1 710 106	0	102 376 344
Soetamine (+)	0	26 501 886	526 613	63 375	27 091 874
sh. kapitalirendiga	0	24 183 702	0	0	24 183 702
Rekonstrueerimine (+)	0	314 844	0	0	314 844
Müük (-)	0	-26 957 391	-22 449	0	-26 979 840
Mahakandmine (-)	0	-2 678 603	-367 060	0	-3 045 663
Kursivahed	0	-1 250 918	-366 98	0	-1 287 616
Soetusmaksumus 31.12.2008	4 731 013	91 865 043	1 810 512	63 375	98 469 943
Soetamine (+)	0	20 074 445	933 863	-42 895	20 965 413
sh. kapitalirendiga	0	15 454 434	0	0	15 454 434
Rekonstrueerimine (+)	0	439 606	0	0	439 606
Müük (-)	0	-21 924 161	-613 738	0	-22 537 899
Mahakandmine (-)	-4 731 013	-7 169 971	-425 739	0	-12 326 723
Kursivahed	0	-586 939	-14 018	0	-600 957
Soetusmaksumus 31.12.2009	0	82 698 023	1 690 880	20 480	84 409 383
Akumuleeritud kulum 31.12.2007	283 395	39 493 506	1 193 500	0	40 970 401
Aruandeaastal arvestatud kulum (+)	232 741	10 755 329	314 703	0	11 302 773
Müüdü põhivara kulum (-)	0	-19 130 177	-7 364	0	-19 137 541
Mahakantud põhivara kulum (-)	0	-531 904	-362 142	0	-894 046
Kursivahed	0	-541 141	-32 399	0	-573 540
Akumuleeritud kulum 31.12.2008	516 136	30 045 613	1 106 298	0	31 668 047
Aruandeaastal arvestatud kulum (+)	35 917	11 472 120	283 457	0	11 791 494
Müüdü põhivara kulum (-)	0	-15 366 513	-207 383	0	-15 573 896
Mahakantud põhivara kulum (-)	-552 053	-1 768 811	-296 387	0	-2 617 251
Kursivahed	0	-144 871	-8 832	0	-153 703
Akumuleeritud kulum 31.12.2009	0	24 237 538	877 153	0	25 114 691
Jääkmaksumus 31.12.2007	4 447 618	56 441 719	516 606	0	61 405 943
Jääkmaksumus 31.12.2008	4 214 877	61 819 430	704 214	63 375	66 801 896
Jääkmaksumus 31.12.2009	0	58 460 485	813 727	20 480	59 294 692

Alkirjastatud
 identifitseerimiseks
 02.08.2010
 Allkiri
 OÜ RIMISS

Lisa 10 Immateriaalne põhivara

	Muu immateriaalne põhivara	Kokku
Soetusmaksumus 31.12.2007	1 032 145	1 032 145
Soetamine (+)	1 474 847	1 474 847
Ettemaksud (+)	-884 550	-884 550
Mahakandmine (-)	-100 000	-100 000
Soetusmaksumus 31.12.2008	1 522 442	1 522 442
Soetamine (+)	240 717	240 717
Mahakandmine (-)	-55 277	-55 277
Soetusmaksumus 31.12.2009	1 707 882	1 707 882
Akumuleeritud kulum 31.12.2007	117 669	117 669
Arvestatud kulum (+)	207 056	207 056
Mahakantud kulum (-)	-100 000	-100 000
Akumuleeritud kulum 31.12.2008	224 725	224 725
Arvestatud kulum (+)	297 158	297 158
Mahakantud kulum (-)	-35 025	-35 025
Akumuleeritud kulum 31.12.2009	486 858	486 858
Jääkmaksumus 31.12.2007	914 476	914 476
Jääkmaksumus 31.12.2008	1 297 717	1 297 717
Jääkmaksumus 31.12.2009	1 221 024	1 221 024

Lisa 11 Kapitalirent

Kapitalirendile võetud vara varaliikide lõikes:

	Masinad ja seadmed	KOKKU
Saldo seisuga 31.12.2008		
Soetusmaksumus	72 562 204	72 562 204
Akumuleeritud kulum	-15 380 447	-15 380 447
Jääkmaksumus	57 181 757	57 181 757
Saldo seisuga 31.12.2009		
Soetusmaksumus	68 060 026	68 060 026
Akumuleeritud kulum	-16 288 147	-16 288 147
Jääkmaksumus	51 771 879	51 771 879

Kapitalirendikohustuste kohta on informatsioon toodud lisas 13.

Allokirjastatud
Identifitseerimiseks
02/05-2010
Allin
OO RIMESS

Lisa 12 Kasutusrent

MootorReisi AS rendib kasutusrendi tingimustel edasi rendile võetud varasid:

	Ehitised	Masina- ja seadmed	Kokku
Saadud kasutusrenditulu 2009.a.	0	0	0
Saadud kasutusrenditulu 2008.a.	1 923 348	0	1 923 348

Lisa 13 Võlakohustused

	Tagasimakse tähtaeg			Intressi-määr	Lõpptähtaeg	Alusvaluuta
	Saldo 31.12.2009	12 kuu jooksul	1-5 aasta jooksul			
Kapitalirendikohustused	43 028 865	9 486 588	33 542 277	0,95-5%+baasintr.		EUR
Kokku	43 028 865	9 486 588	33 542 277			

	Tagasimakse tähtaeg			Intressi-määr	Lõpptähtaeg	Alusvaluuta
	Saldo 31.12.2008	12 kuu jooksul	1-5 aasta jooksul			
Pikaajalised pangalaenud	2 420 445	1 002 743	1 417 702			
s.h. Swedbank LV	150 817	150 817	0	9%+EUR	17.02.09.	EUR
Swedbank LT	1 771 436	353 734	1 417 702	9,38%	08.01.14.	EUR
SEB Bank LT	498 192	498 192	0	5,3%+EUR	10.05.09.	EUR
Kapitalirendikohustused	44 257 505	10 134 072	34 123 433	1,5-4%+baasintr.		EUR
Pikaajalised laenud	954 444	0	954 444			
s.h. Hugo Osula	954 444	0	954 444	0%	31.07.10.	EUR
Kokku	47 632 394	11 136 815	36 495 579			

Lisa 14 Muud võlad

	Tagasimakse tähtaeg			Alusvaluuta
	Saldo 31.12.2009	12 kuu jooksul	1-5 aasta jooksul	
Muud võlad	1 146 139	1 146 139	0	
Kokku	1 146 139	1 146 139	0	Asukohamaa valuuta

	Tagasimakse tähtaeg			Alusvaluuta
	Saldo 31.12.2008	12 kuu jooksul	1-5 aasta jooksul	
Muud võlad	1 291 927	1 291 927	0	
Kokku	1 291 927	1 291 927	0	Asukohamaa valuuta

Müüesugused võlad jooksvast äritegevusest.

Alkirjastatud
 identifitseerimiseks
 02/06/2010
 Allkiri
 OÜ RIMESS

Lisa 15 Viitvõlad ja ettemakstud tulevaste perioodide tulud

	<u>31.12.2009</u>	<u>31.12.2008</u>
Võlad töövõtjatele	3 162 100	2 785 167
Muud viitvõlad	227 231	172 243
Viitvõlad ja ettemakstud tulevaste perioodide tulud kokku	3 389 331	2 957 410

Lisa 16 Omakapital

	<u>31.12.2009</u>	<u>31.12.2008</u>
Aksiakapital (kroonides)	750 000	750 000
Aktsiate arv (tk)	7 500	7 500
Aktsiate nimiväärtus (kroonides)	100	100

2009.a. uusi aktsiaid ei emiteeritud.

2009.a. dividend ei makstud.

Ettevõtte vaba omakapital seisuga 31. detsember 2009 moodustab 27 720 788 krooni. Bilansipäeva seisuga on omanikele võimalik dividendidena välja maksta 21 899 423 krooni ning dividendide väljamaksmisega kaasneks dividendide tulumaks summas 5 821 365 krooni.

Lisa 17 Müügitulu

MootorReisi AS müügitulu jaguneb tegevusalade lõikes järgnevalt:

<u>Tegevusala</u>	<u>2009</u>	<u>2008</u>
Reisijatevedu rahvusvahelistel bussiliinidel	113 799 869	108 534 208
Muud	6 909 548	15 563 556
Kokku	120 709 417	124 097 764

Lux Express Estonia AS kontsern pakub rahvusvahelise reisijateveo teenust järgmistes riikides: Eesti, Läti, Leedu, Venemaa, Poola.

Lisa 18 Muud äritulud

	<u>2009</u>	<u>2008</u>
Tulu põhivara müügist	783 591	0
Kursikasum	18 774	120 472
Kahjude hüvitus, saadud viivised	1 223 396	1 508 180
Muud äritulud	713 426	755 926
Muud äritulud kokku	2 739 187	2 384 578

Allkirjastatud
 identifikatsiooniks
 02.06-2010
 Allkiri
 OU RIMESS

Lisa 19 Kaubad, toore, materjal ja teenused

	2009	2008
Joogid ja toidud bussides	565 622	376 606
Kütus	17 676 989	27 242 823
Remondimaterjalid, tööriistad ja inventar	1 110 614	2 500 323
Kaubad, toore, materjal ja teenused kokku	19 353 225	30 119 752

Lisa 20 Mitmesugused tegevuskulud

	2009	2008
Bürookulud	453 400	618 529
Rendikulud	3 180 583	4 805 677
Reklaamikulud	3 304 783	2 391 058
Komanderingukulud	9 928 981	10 158 316
Bussipersonali õõbimiskulud	902 973	1 565 573
Viisakulud	89 227	102 123
Panga teenused	1 046 785	900 363
Sidekulud	1 076 414	1 295 711
Kommunaalkulud	248 512	803 613
Kindlustuskulud	2 029 784	1 964 821
Remondikulud	9 554 170	9 507 340
Hoolduskulud	1 877 968	1 730 027
Komisjonitasud agentidele	2 621 949	4 076 367
Bussijaamatasud	2 334 597	1 645 691
Koolituskulud	239 310	99 897
Infotehnoloogia kulud	854 091	755 637
Trükised, biletiblanketid	100 278	45 630
Auditorikontrolli kulud	185 826	190 369
Liikmemaksud	414 973	333 834
Teemaksud	232 612	394 766
Autokulud	666 029	877 701
Liinide teeninduskulud	888 673	2 074 001
Majanduskulud	829 183	866 337
Valvekulud	201 128	691 333
Juriidilised teenused	558 972	139 611
Muud maksud	1 320 342	987 407
Muud tegevuskulud	5 391 650	4 877 205
Muud tegevuskulud kokku	50 533 193	53 898 937

Alkirjastatud
 identsustõendamiseks

2-06-2010

Allkiri

OÜ RIMISS

Lisa 21 Muud ärikulud

	2009	2008
Põhivara müügikahjum	0	625 030
Makstud trahvid, viivised	101 244	269 985
Kingitused	111 943	61 875
Kahjum valuutakursi muutustest	174 426	0
Muud ärikulud	3 058 406	313 423
Muud ärikulud kokku	3 446 019	1 270 313

Lisa 22 Tehingud seotud osapooltega

Lux Express Estonia AS konsolideeritud aastaaruande koostamisel on loetud seotud osapoolteks:

- omanikke (emaettevõtte ning emaettevõtte omanikud);
- teisi samasse konsolideerimisgruppi kuuluvaid ettevõtteid, mida ei konsolideerita;
- tegev- ja kõrgemat juhtkonda.

MootorReisi AS on 2009. a ja 2008.a ostnud ning müünud oma kaupu ja osutanud teenuseid seotud osapooltele järgnevalt:

	2009		2008	
	Ostud	Müügid	Ostud	Müügid
Sebe AS	2 461 967	810 685	4 411 696	1 051 975
Mootor Grupp AS	1 431 314	51 473	2 453 408	75 683
Roolikool OÜ	0	0	25 720	0
Busland Baltic OÜ	444 999	23 474	394 272	98 844
Deutsche Touring GmbH	0	0	10 839	19 828
Kaupade ost-müük kokku	4 338 280	885 632	7 295 935	1 246 330

Deutsche Touring GmbH seotud osapool kuni 10.06.2009

Saldod seotud osapooltega:

Nõuded seotud osapooltele:

	<i>Tagasimakse tähtaeg</i>			<i>Lõpp- tähtaeg</i>	<i>Alusvaluuta</i>
	Saldo	<i>12 kuu</i>	<i>1-5 aasta</i>		
	31.12.2009	<i>jooksul</i>	<i>jooksul</i>		
Busland Baltic OÜ	0	0	0		EEK
Kokku:	0	0	0		

	<i>Tagasimakse tähtaeg</i>			<i>Lõpp- tähtaeg</i>	<i>Alusvaluuta</i>
	Saldo	<i>12 kuu</i>	<i>1-5 aasta</i>		
	31.12.2008	<i>jooksul</i>	<i>jooksul</i>		
Busland Baltic OÜ	22 383	22 383	0		EEK
Kokku:	22 383	22 383	0		

Võlad seotud osapooltele:

Altkinnistatud
Identifitseerimiseks
02.06.2010
AUKA
OÜRIMESS

	Tagasimakse tähtaeg			Lõpp- tähtaeg	Alusvaluuta
	Saldo 31.12.2009	12 kuu jooksul	1-5 aasta jooksul		
Mootor Grupp AS	80 223	80 223	0		EEK
Sebe AS	478 667	478 667	0		EEK
Kokku:	640 681	640 681	0		

	Tagasimakse tähtaeg			Lõpp- tähtaeg	Alusvaluuta
	Saldo 31.12.2008	12 kuu jooksul	1-5 aasta jooksul		
Hugo Osula (lisa 13)	954 444	0	954 444	31.07.10.	EUR
Mootor Grupp AS	65 978	65 978	0		EEK
Sebe AS	855 711	855 711	0		EEK
Busland Baltic OÜ	36 108	36 108	0		EEK
Kokku:	1 912 241	957 797	954 444		

Ettevõtte juhtkonna hinnangul ei ole tehingutes eespool nimetatud osapooltega kasutatud turuhinnast oluliselt erinevaid hindu.

Lisa 23 Emaettevõtte aruanded

	31.12.2009	31.12.2008
VARAD		
Käibevara		
Raha	5 208 284	4 005 983
Nõuded ostjate vastu	1 823 396	2 218 933
Muud lühiajalised nõuded	2 035 586	7 193 426
Viitlaekumised ja ettemaksed	1 971 354	1 230 989
Varud	301 420	405 804
Käibevara kokku	11 340 040	15 055 135
Põhivara		
Pikaajalised finantsinvesteeringud	5 665 171	8 398 392
Materiaalne põhivara	49 914 055	45 159 107
Immateriaalne põhivara	1 208 272	1 277 465
Põhivara kokku	56 787 498	54 834 964
VARAD KOKKU	68 127 538	69 890 099

KOHUSTUSED JA OMAKAPITAL

Lühiajalised kohustused

Laenukohustused	8 310 805	7 268 082
Ostjate ettemaksed kaupade ja teenuste eest	2 422 969	1 738 088
Võlad tarnijatele	2 828 720	3 121 201
Muud lühiajalised võlad	2 038 616	2 218 473
Maksuvõlad	834 188	410 267
Viitvõlad ja tulevaste perioodide ettemakstud tulud	2 174 666	1 850 532
Lühiajalised kohustused kokku	18 609 964	16 606 643

Allkirjastatud
Identifitseerimiseks

02-06-2010

Allin

OÜ RIMESS

Juhatuses liige

Almas

Pikaajalised kohustused		
Pikaajalised laenukohustused	32 144 870	28 712 370
Pikaajalised kohustused kokku	32 144 870	28 712 370
KOHUSTUSED KOKKU	50 754 834	45 319 013
Omakapital		
Aksiakapital	750 000	750 000
Kohustuslik reservkapital	75 000	75 000
Jaotamata kasum	16 547 704	23 746 086
OMAKAPITAL KOKKU	17 372 704	24 571 086
KOHUSTUSED JA OMAKAPITAL KOKKU	68 127 538	69 890 099

Kasumiaruanne

(kroonides)

	2009	2008
Müügitulu	95 338 699	84 916 711
Muud äritulud	1 932 097	2 860 993
Kaubad, toore, materjal ja teenused	-8 374 084	-9 989 428
Muud tegevuskulud	-65 593 817	-54 266 909
Tööjõu kulud		
Palgakulu	-10 197 910	-9 892 569
Sotsiaalmaksud	-3 453 851	-3 291 375
Tööjõu kulud kokku	-13 651 761	-13 183 944
Põhivara kulum ja väärtuse langus	-9 442 591	-8 056 011
Muud ärikulud	-2 672 933	-221 202
Ärikasum (-kahjum)	-2 464 390	2 060 210
Finantstulud ja -kulud		
Finantstulud ja -kulud tütarettevõtete aktsiatelt ja osadelt	1 218 897	0
Intressikulud	-1 299 960	-2 056 568
Kasum (-kahjum) valuutakursi muutustest	43 083	-38 517
Muud finantstulud ja -kulud	-4 696 012	368 669
Finantstulud ja -kulud kokku	-4 733 992	-1 726 416
Kasum (kahjum) enne tulumaksustamist	-7 198 382	333 794
Aruandeaasta puhaskasum (-kahjum)	-7 198 382	333 794

Alkirjastatud
identifitseerimiseks

02.05.2010

Alld

OO RIMESS

Juhatusel liige



Rahavoogude aruanne
 (kroonides)

	2009	2008
Rahavood äritegevusest		
Ärikasum	-2 464 390	2 060 210
Korrigeerimised:		
Põhivara kulum ja väärtuse langus	9 442 591	8 056 011
Kasum (kahjum) valuutakursi muutusest	43 083	-38 517
Kasum (kahjum) muudest finantstehingutest	-23	-393 316
Kasum (kahjum) põhivara müügist ja mahakandm	-476 304	-314 775
Äritegevusega seotud nõuete ja ettemaksete muutus	2 277 945	1 515 986
Varude muutus	104 384	407 344
Äritegevusega seotud kohustuste ja ettemaksete muutus	960 598	-1 413 317
Makstud intressid	-1 299 960	-2 056 568
Kokku rahavood äritegevusest	8 587 924	7 823 058
Rahavood investeerimistegevusest		
Materiaalse põhivara soetus	-3 004 479	-1 167 261
Immateriaalse põhivara soetus	-227 213	-582 615
Materiaalse põhivara müük	5 034 084	3 990 530
Kompensatsioon hävinud põhivara katteks	0	325 808
Soetatud tütarettevõtte osad	-727 597	-3 215 110
Osalusettevõtete müük	15 647	469 398
Antud laenud	-248 539	-1 951 029
Antud laenude tagasimaksed	473 623	982 888
Saadud dividendid	1 218 897	0
Saadud intressid	1 059 165	309 319
Kokku rahavood investeerimistegevusest	3 593 588	-838 072
Rahavood finantseerimistegevusest		
Saadud laenude tagasimaksed	0	-523 304
Kapitalirendi põhimaksete tagasimaksed	-10 979 211	-9 050 861
Kokku rahavood finantseerimistegevusest	-10 979 211	-9 574 165
Rahavood kokku	1 202 301	-2 589 179
Raha ja raha ekvivalendid perioodi alguses	4 005 983	6 595 162
Raha ja raha ekvivalentide muutus	1 202 301	-2 589 179
Raha ja raha ekvivalendid perioodi lõpus	5 208 284	4 005 983

Akkrediteeritud
 Identifitseerimiseks
 02-06-2010

Aidri

OÜ RINISS

Juhatuses liige



Omakapitali muutuse aruanne
 (kroonides)

	Aksia-kapital	Kohustuslik reservkapital	Jaotamata kasum/ kahjum	Kokku
Saldo seisuga 31.12.2007	750 000	75 000	23 412 292	24 237 292
Valitseva ja olulise mõju all olevate osaluste bilansiline väärtus				-5 150 014
Valitseva ja olulise mõju all olevate osaluste bilansiline väärtus arvestatuna kapitaliosaluse meetodil				11 228 284
Korrigeeritud konsolideerimata omakapital 31.12.2007				30 315 562
Aruandeperioodi puhaskasum	0	0	333 794	333 794
Saldo seisuga 31.12.2008	750 000	75 000	23 746 086	24 571 086
Valitseva ja olulise mõju all olevate osaluste bilansiline väärtus				-8 348 392
Väljaostmata osade bilansiline väärtus				-2 309 984
Valitseva ja olulise mõju all olevate osaluste bilansiline väärtus arvestatuna kapitaliosaluse meetodil				10 058 368
Korrigeeritud konsolideerimata omakapital 31.12.2008				23 971 078
Aruandeperioodi puhaskasum	0	0	-7 198 382	-7 198 382
Saldo seisuga 31.12.2009	750 000	75 000	16 547 704	17 372 704
Valitseva ja olulise mõju all olevate osaluste bilansiline väärtus				-5 615 171
Valitseva ja olulise mõju all olevate osaluste bilansiline väärtus arvestatuna kapitaliosaluse meetodil				15 492 761
Korrigeeritud konsolideerimata omakapital 31.12.2009				27 250 294

 Allkirjastatud
 Identifitseerimiseks

02-08-2010

Allkiri

OÜ HILMESS

Juhatuse liige



Müügitulu jaotus vastavalt EMTAK klassifikaatorile

Lux Express Estonia AS müügitulu jagunes vastavalt EMTAK klassifikaatorile alljärgnevalt:

Tegevusala	EMTAK	2009	2008
Reisijatevedu rahvusvahelistel bussiliinidel	49391	81 081 065	65 778 416
Muud teenused		14 257 634	19 138 295
Kokku		95 338 699	84 916 711

SÕLTUMATU VANDEAUDIITORI ARUANNE

Lux Express Estonia AS aktsionäridele

Oleme auditeerinud Lux Express Estonia AS konsolideerimisgrupi konsolideeritud raamatupidamise aastaaruannet, mis sisaldab bilanssi seisuga 31. detsember 2009 kasumiaruannet, omakapitali muutuste aruannet ja rahavoogude aruannet eeltoodud kuupäeval lõppenud majandusaasta kohta, aastaaruande koostamisel kasutatud oluliste arvestuspõhimõtete kokkuvõtet ning muid selgitavaid lisasid. Auditeeritud raamatupidamise aastaaruanne, mis on toodud lehekülgedel 6 kuni 28, on kaasatud meie poolt identifitseerituna käesolevale aruandele.

Juhtkonna kohustus raamatupidamise aastaaruande osas

Juhtkonna kohustuseks on konsolideeritud raamatupidamise aastaaruande koostamine ning õige ja õiglase esitamine kooskõlas Eesti hea raamatupidamistava nõuetega. Selle kohustuse hulka kuulub asjakohase sisekontrollisüsteemi kujundamine ja töös hoidmine, mis tagab raamatupidamise aastaaruande korrekse koostamise ja esitamise ilma pettustest või vigadest tulenevate oluliste väärkajastamisteta, asjakohaste arvestuspõhimõtete valimine ja rakendamine ning antud tingimustes põhjendatud raamatupidamishinnangute tegemine.

Vandeaudiitori kohustus


Meie kohustuseks on avaldada auditi põhjal arvamust konsolideeritud raamatupidamise aastaaruande kohta. Viisime auditi läbi kooskõlas Eesti auditeerimiseeskirjaga, mis nõuab, et me oleme vastavuses eetikanõuetega ning et me planeerime ja viime auditi läbi omandamaks põhjendatud kindlustunne, et raamatupidamise aastaaruanne ei sisalda olulisi väärkajastamisi.

Audit hõlmab raamatupidamise aastaaruandes esitatud arv näitajate ja avalikustatud informatsiooni kohta auditi tõendusmaterjali kogumiseks vajalike protseduuride läbiviimist. Nende protseduuride hulk ja sisu sõltuvad vandeaudiitori otsustustest, sealhulgas hinnangust riskidele, et raamatupidamise aastaaruanne võib sisaldada pettustest või vigadest tulenevaid olulisi väärkajastamisi. Asjakohaste auditi protseduuride kavandamiseks võtab vandeaudiitor nende riskihinnangute tegemisel arvesse õige ja õiglase raamatupidamise aastaaruande koostamiseks ja esitamiseks juurutatud sisekontrollisüsteemi, kuid mitte selleks, et avaldada arvamust sisekontrolli tulemuslikkuse kohta. Audit hõlmab ka kasutatud arvestuspõhimõtete asjakohasuse, juhtkonna poolt tehtud raamatupidamislike hinnangute põhjendatuse ja raamatupidamise aastaaruande üldise esituslaadi hindamist.

Usume, et meie kogutud auditi tõendusmaterjal on piisav ja asjakohane meie arvamuse avaldamiseks.

Arvamus

Meie arvates kajastab kaasatud konsolideeritud raamatupidamise aastaaruanne olulises osas õigesti ja õiglaselt Lux Express Estonia AS konsolideerimisgrupi finantsseisundit seisuga 31. detsember 2009 ning sellel kuupäeval lõppenud majandusaasta finantstulemust ja rahavoogusid kooskõlas Eesti hea raamatupidamistavaga.


Mati Nõmmiste
Vandeaudiitor nr. 178

Rimess OÜ
Tegevusluba nr 3

Tallinn, 2. juuni 2010

MAJANDUSAASTA KASUMI JAOTAMISE ETTEPANEK

Lux Express Estonia AS juhatus teeb aktsionäride üldkoosolekule ettepaneku liita 2009.a. 3 717 691 krooni suurune kasum eelmiste perioodide jaotamata kasumile.

Juhatuse ja nõukogu allkirjad 2009. a majandusaasta aruandele

Lux Express Estonia AS 2009. a majandusaasta aruande, mis on kinnitatud aktsionäride üldkoosoleku poolt
18. juunil 2010




Juhatuse esimees
(Hannes Saarpuu)



Nõukogu esimees
(Hugo Osula)



Juhatuse liige
(Age Käos)



Nõukogu liige
(Heiki Kivimaa)



Nõukogu liige
(Ülle Valm)

Aruande elektroonilised kinnitused

AS Lux Express Estonia (registrikood: 10092807) 01.01.2009 - 31.12.2009 majandusaasta aruande andmete õigsust on elektrooniliselt kinnitanud:

Kinnitaja nimi	Kinnitaja roll	Kinnituse andmise aeg
Age Käos	Juhatuseliige	30.06.2010

Müügitulu jaotus tegevusalade lõikes

Tegevusala	EMTAK kood	Müügitulu (EEK)	Müügitulu %	Põhitegevusala
Sõitjate maakondadevaheline ja rahvusvaheline liinivedu	49391	113799869	94.28%	Jah

Sidevahendid

Liik	Sisu
Telefon	+372 6813471
Faks	+372 6800901
E-posti aadress	kristiina.nigul@eurolines.ee
E-posti aadress	info@eurolines.ee
Veebilehe aadress	www.eurolines.ee