

02-05-2007

Silvi Raarend


L-25

AS Eesti AGA

Majandusaasta aruanne 2006

Majandusaasta aruanne


Ärinimi	AS Eesti AGA
Äriregistri kood	10098649
Aadress	Pärnu mnt 139f, Tallinn 11317
Telefon	+372 6504 500
Faks	+372 6504 501
Elektronpost	aga@aga.ee
Kodulehekül	www.aga.ee
Põhitegevusala	Tööstus- ja meditsiiniliste gaaside tootmine ja müük
EMTAK	G51559 Muude keemiatoodete hulgimüük G52489 Mujal liigitamata tööstuskaupade ja seadmete jaemüük DG24111 Tööstusgaaside tootmine
Majandusaasta algus	1. jaanuar
Majandusaasta lõpp	31. detsember
Tegevjuht	Andrus Laur
Audiitor	KPMG Baltics
Lisatud dokumendid	1. Audiitori järeldusotsus 2. Kasumi jaotamise ettepanek 3. Üle 10 protsendi aktsiaid omavate aktsionäride nimekiri



04.05.2007

Sisukord

Tegevusaruanne	3
Raamatupidamise aastaaruanne	5
Juhatuse deklaratsioon	5
Bilanss	6
Kasumiaruanne	8
Rahavoogude aruanne.....	9
Omakapitali muutuste aruanne	9
Raamatupidamise aastaaruande lisad	10
Lisa 1. Raamatupidamise aastaaruande koostamisel kasutatud arvestusmeetodid ja hindamisalused	10
Lisa 2. Raha ja pangakontod.....	14
Lisa 3. Nõuded ostjatele	14
Lisa 4. Maksunõuded ja -kohustused	15
Lisa 5. Varud	15
Lisa 6. Materiaalne põhivara	16
Lisa 7. Immateriaalne põhivara	17
Lisa 8. Kapitali- ja kasutusrent	17
Lisa 9. Potentsiaalsed kohustused	18
Lisa 10. Aktsiakapital	18
Lisa 11. Müügitulu tegevusalade ja geograafiliste piirkondade lõikes.....	19
Lisa 12. Rahavoogude aruanne.....	19
Lisa 13. Tehingud seotud osapooltega	19
Juhatuse ja nõukogu allkirjad 2006. aasta majandusaasta aruandele	21
Audiitori järeldusotsus.....	22
Kasumi jaotamise ettepanek	23
Üle 10% aktsiaid omavate aktsionäride nimekiri	24



Tegevusaruanne**Sissejuhatus**

AS Eesti AGA kuulub Linde Gas kontserni Põhja-Euroopa regiooni struktuuriüksusena. AGA kolm tähte on Eesti ajaloo lehekülgedel tuntud juba aastast 1908. 1920. aastal asutati toleaeagses Revalis AGA esinduse kontor ning 1921. aastal tütarfirma Eesti AGA, mis 1940. aastal natsionaliseeriti.

Pärast 50-aastast vaheaega, 1991. aastal, taasasutati AS Eesti AGA, millest tänaseks on saanud juhtiv tööstuslike ja meditsiiniliste gaaside ning gaasiseadmete tarnija Eestis.

Eesti AGA-l on oma tootmisüksused nagu Maardu täitejaam, Keila atsetüleenitehas ning Moe ja Kohtla-Järve süsihappegaasitehased. Kõik ülejäänud gaasid, seadmed ja tarvikud ostetakse hoolikalt valitud partneritelt üle kogu maailma.

2006. aastal jätkus AS Eesti AGA traditsioonilise äritegevuse mahtude stabiilne kasv ja eelmistel aastatel saavutatud turuosa kindlustamine.

Möödunud aasta tõi tootmisharule tervikuna stabiilse kasvu, mis oli tingitud peamiselt Eesti soodsa majanduskliima jätkumisest.

Tulud, kulud ja kasum

2006. aastal moodustas AS Eesti AGA müügitulu 189,9 mln krooni, kasvades aastaga 13,0%¹. Müügitulust moodustas 79% gaaside, 9% tarvikute ja 12% teenuste müük.

AS Eesti AGA müügitulust moodustas 3% eksport ja 97% müük Eestis. Toodangu müük välisurgudel vähenes kontsernisisesel hankepoliitika muutuse tõttu. Suurim ekspordi sihtriik oli jätkuvalt Läti Vabariik.

Ettevõtte 2006. aasta kasum enne tulumaksu moodustas 63,8 mln krooni, kasvades aastaga 20%².

2006. aastal ei teinud AS Eesti AGA arendusväljaminekuid uute kaupade ja teenuste väljatöötamiseks.

Peamised finantssuhtarvud

	2006	2005 (korrigeeritud)
Müügitulu (tuh kr)	189 875	168 392
Tulu kasv	13%	7%
Kasum enne tulumaksustamist (tuh kr)	63 779	52 955
Kasumi kasv	20%	20%
Puhasrentaablus	34%	31%
Lühiajaliste kohustuste kattekordaja	10,13	5,30
ROA	25%	19%
ROE	27%	21%

Suhtarvude arvutamisel kasutatud valemid:

- Käibe kasv (%) = (müügitulu 2006 – müügitulu 2005) / müügitulu 2005 * 100
- Kasumi kasv (%) = (kasum enne tulumaksu 2006 – kasum enne tulumaksu 2005) / kasum enne tulumaksu 2005 * 100
- Puhasrentaablus (%) = puhaskasum / müügitulu * 100

¹ Lähtudes 2005. aasta korrigeeritud müügitulust 168,4 mln krooni.

² Lähtudes 2005. aasta korrigeeritud kasumist enne tulumaksu 53,0 mln krooni.

- Lühiajaliste kohustuste kattekordaja (kordades) = käibevara/lühiajalised kohustused
- ROA (%) = puhaskasum/ varad kokku * 100
- ROE (%) = puhaskasum/ omakapital kokku * 100

Harju Maakohus
 Harju maakond
 SISSE TULNUD
 02.05.2007

Olulised keskkonna- ja sotsiaalsed mõjud

Ettevõttes on juurutamisel keskkonnajuhtimissüsteem, mis on regionaalse integreeritud juhtimissüsteemi osa ning sertifitseeritud Soomes ja Rootsis.

AS Eesti AGA tegevusega seotud olulised sotsiaalsed mõjud puuduvad.

Valuutakursside ja intressimäärade muutumise risk

Tehingud tarnijate ja klientidega toimuvad Eesti kroonides ja eurodes, mistõttu on valuutakursi risk madal.

Investeeringud

Aruandeperioodil investeeriti materiaalsesse ja immateriaalsesse põhivarasse kokku 11,5 mln krooni. Suuremateks investeeringuteks olid uued kliendimahutid (3,3 mln krooni), autopargi uuendamine (1,7 mln krooni) ning balloonipargi uuendamine summas 1,6 mln krooni.

Personal

AS Eesti AGA keskmine töötajate arv majandusaastal oli 63,6 töötajat. 2006. aastal moodustasid ettevõtte tööjõukulud 20,0 mln krooni, kasvades aastaga 11%. Tööjõukulude kasvu tingisid uute töötajate palkamine vastavalt regionaalsesse klienditeeninduskeskusesse, töötajate tööülesannete muutustest tingitud palgatõusud ja üldine palgakulude kasv.

Ettevõtte juhatuse ja nõukogu liikmetele tasu ei makstud.

Eesmärgid järgmiseks majandusaastaks

AS Eesti AGA põhieesmärgiks järgmisel majandusaastal on toodete sortimendi laiendamise kaudu firma turupositsiooni säilitamine ja kindlustamine olemasoleval turul.

Guntis Skrivelis, juhatuse esimees

Stig Olof Gebro, juhatuse liige

.....

15. jaanuar 2007

15. jaanuar 2007

Raamatupidamise aastaaruanne

02.05.2007

Juhatusdeklaratsioon



.....

AS Eesti AGA juhatus deklareerib oma vastutust raamatupidamise aastaaruande koostamise eest ja kinnitab, et:

- raamatupidamise aastaaruande koostamisel rakendatud arvestuspõhimõtted on vastavuses Eesti hea raamatupidamistavaga;
- raamatupidamise aastaaruanne kajastab õigesti ja õiglaselt AS Eesti AGA finantsseisundit, majandustulemust ja rahavoogusid;
- kõik teadaolevad olulised asjaolud, mis on selgunud aruande valmimise kuupäevani, on raamatupidamise aastaaruandes nõuetekohaselt arvesse võetud ja esitatud;
- AS Eesti AGA on jätkuvalt tegutsev.

Guntis Skrivēlis, juhatuse esimees

Stig Olof Gebro, juhatuse liige


.....

.....


15. jaanuar 2007

15. jaanuar 2007

Initialed for identification purposes only

Allkirjastatud identifitseerimiseks

Date/kuupäev.....15.01.2007.....

Signature/allkiri..........

KPMG, Tallinn



02.05.2007

Bilanss

VARAD

(kroonides)

Lisa 31.12.2006.....31.12.2005
(korrigeeritud)

Käibevara

Raha ja pangakontod	2	134 872 411	74 804 944
Nõuded ja ettemaksed			
Nõuded ostjate vastu	3	14 600 977	13 922 794
Nõuded emattevõtte ja teiste konsolideerimisgrupi ettevõtete vastu	13	2 687 698	3 159 109
Kapitalirendiga seotud nõuded	8	1 441 835	1 354 698
Muud lühiajalised nõuded		0	3 650
Ettemaksed teenuste eest		289 637	212 778
Kokku nõuded ja ettemaksed		19 020 147	18 653 029
Varud	5		
Tooraine ja materjal		267 216	255 055
Valmistoodang		2 792 680	2 917 854
Müügiks ostetud kaubad		6 388 453	5 626 383
Kokku varud		9 448 349	8 799 292
Käibevara kokku		163 340 907	102 257 265

Põhivara

Pikaajalised kapitalirendiga seotud nõuded	8	19 276 572	20 718 407
Materiaalne põhivara	6		
Maa ja ehitised (jääkmaksumuses)		9 171 801	9 655 317
Masinad ja seadmed (jääkmaksumuses)		56 323 485	55 695 933
Muu materiaalne põhivara (jääkmaksumuses)		3 329 604	2 783 643
Lõpetamata ehitised ja ettemaksed põhivara eest		1 834 835	1 210 783
Kokku materiaalne põhivara		70 659 725	69 345 676
Immateriaalne põhivara			
Patendid, litsentsid, kaubamärgid ja muu immateriaalne põhivara	7	16 678	91 063
Põhivara kokku		89 952 975	90 155 146
VARAD KOKKU		253 293 882	192 412 411

initialled for identification purposes only
 Allkirjastatud identifitseerimiseks
 Date/kuupäev.....15.01.2007.....
 Signature/allkiri.....
 KPMG, Tallinn

02.05.2007

KOHUSTUSED JA OMAKAPITAL

(kroonides)

Lisa 31.12.2006 31.12.2005
.....(korrigeeritud)**KOHUSTUSED****Lühiajalised kohustused**

Võlad ja ettemaksed

Saadud ettemaksed toodete ja teenuste eest		214 917	305 099
Võlad tarnijatele		5 624 919	3 941 064
Võlad ematettevõttele ja teiste konsolideerimisgrupi ettevõtetele	13	1 956 136	7 253 326
Maksuvõlad	4	3 456 349	3 127 371
Võlad töövõtjatele		1 875 462	1 727 358
Muud võlad		132 264	144 247
Tulevaste perioodide ettemakstud tulud		2 862 553	2 777 657
Kokku võlad ja ettemaksed		16 122 600	19 276 122
Lühiajalised kohustused kokku		16 122 600	19 276 122

Pikaajalised kohustused

Pikaajalised võlakohustused

Muud pikaajalised võlad		1 612 380	1 355 997
Pikaajalised kohustused kokku		1 612 380	1 355 997
Kohustused kokku		17 734 980	20 632 119

OMAKAPITAL

Aksiakapital nimiväärtuses	10	20 783 300	20 783 300
Aazio		24 373 147	24 373 147
Reservid			
Kohustuslik reservkapital		2 078 330	2 078 330
Eelmiste perioodide jaotamata kasum		124 545 516	88 390 169
Aruandeaasta kasum		63 778 609	36 155 346
Omakapital kokku		235 558 902	171 780 292
KOHUSTUSED JA OMAKAPITAL KOKKU		253 293 882	192 412 411

Initialled for identification purposes only
 Allkirjastatud identifitseerimiseks
 Date/kuupäev.....15.01.2007.....
 Signature/allkiri.....
 KPMG, Tallinn

02.05.2007

Kasumiaruanne

(kroonides)	Lisa	2006	2005 (korrigeeritud)
Müügitulu		11 189 875 078	168 391 984
Muud äritulud		1 727 717	132 385
Kaubad, tooraine materjal		57 805 101	48 645 370
Muud tegevuskulud		44 783 060	42 645 211
Tööjõukulud			
Palgakulu		15 005 169	13 502 029
Sotsiaalmaksud		4 929 236	4 455 677
Töötuskindlustus		44 804	63 983
Põhivara kulum	6	9 235 893	9 304 675
Muud ärikulud		13 183	983
Ärikasum		59 786 349	49 906 441
Finantstulud ja -kulud			
Intressitulud		3 992 240	3 049 178
Kasum (kahjum) valuutakursi muutusest		20	-273
Kokku finantstulud ja -kulud		3 992 260	3 048 905
Kasum majandustegevusest		63 778 609	52 955 346
Kasum enne tulumaksustamist		63 778 609	52 955 346
Tulumaks			0 16 800 000
ARUANDEAASTA PUHASKASUM		63 778 609	36 155 346

Initialed for identification purposes only

Allkirjastatud identifitseerimiseks

Date/kuupäev.....15.01.2007.....

Signature/allkiri.....

KPMG, Tallinn

Rahavoogude aruanne

(kroonides)	Lisa	2006	2005 (korrigeeritud)
Rahavood äritegevusest			
Puhaskasum		63 778 609	36 155 346
Korrigeerimised			
Põhivara kulum	6;7	9 235 893	9 304 675
Kasum /kahjum põhivara müügist, neto		-100 657	1 664 877
Kahjum põhivara mahakandmisest		15 389	0
Äritegevusega seotud nõuete ja ettemaksete muutus	12	-1 549 644	-2 764 177
Varud		-649 057	-1 117 656
Äritegevusega seotud kohustuste ja ettemaksete muutus	12	-3 510 771	5 924 390
Kokku rahavood äritegevusest		67 219 762	49 167 455
Rahavood investeerimistegevusest			
Materiaalse ja immateriaalse põhivara ost	6;7;12	-10 794 764	-17 214 609
Materiaalse ja immateriaalse põhivara müük	6;7;12	2 287 771	335 863
Saadud kapitalirendimaksud	8	1 354 698	1 272 828
Kokku rahavood investeerimistegevusest		-7 152 295	-15 605 918
Rahavood finantseerimistegevusest			
Makstud dividendid		0	-53 200 000
Kokku rahavood finantseerimistegevusest		0	-53 200 000
RAHAVOOD KOKKU		60 067 467	-19 638 463
Raha ja raha ekvivalendid perioodi alguses		74 804 944	94 443 407
Raha ja raha ekvivalentide muutus		60 067 467	-19 638 463
Raha ja raha ekvivalendid perioodi lõpus		134 872 411	74 804 944

Omakapitali muutuste aruanne

	Aktiivkapital	Aazio	Kohustuslik reservkapital	Jaotamata kasum	Kokku
Saldo 31.12.2004	20 783 300	24 373 147	2 078 330	140 895 779	188 130 556
Aruandeperioodi puhaskasum				35 680 530	35 680 530
Dividendide väljamakse				-53 200 000	-53 200 000
Saldo 31.12.2005	20 783 300	24 373 147	2 078 330	123 376 309	170 611 086
Arvestuspõhimõtete muutuste mõju				1 169 207	1 169 207
Korrigeeritud saldo 31.12.2005	20 783 300	24 373 147	2 078 330	124 545 516	171 780 293
Aruandeperioodi puhaskasum				63 778 609	63 778 609
Saldo 31.12.2006	20 783 300	24 373 147	2 078 330	188 324 125	235 558 902

Initialled for identification purposes only
Allkirjastatud identifitseerimiseks
Date/kuupäev.....15.01.2007.....
Signature/allkiri.....
KPMG, Tallinn

Raamatupidamise aastaaruande lisad

02.05.2007

Lisa 1. Raamatupidamise aastaaruande koostamisel kasutatud arvestusmeetodid ja hindamisalused

AS Eesti AGA 2006. aasta raamatupidamise aastaaruanne on koostatud kooskõlas Eesti Vabariigi hea raamatupidamistavaga, mis tugineb rahvusvaheliselt tunnustatud arvestuse ja aruandluse põhimõtetele. Hea raamatupidamistava põhinõuded on kehtestatud Eesti Vabariigi Raamatupidamise seadusega ning seda täiendavad Raamatupidamise Toimkonna poolt väljaantavad juhendid.

AS Eesti AGA kasumiaruanne on koostatud Raamatupidamise seaduse lisas 2 toodud kasumiaruande skeemi nr 1 alusel.

Raamatupidamise aastaaruanne on koostatud Eesti kroonides.

Arvestuspõhimõtete ja esitusviiside muutus

AS Eesti AGA kontserni emaettevõtte Linde AG koostab raamatupidamise aastaaruande kooskõlas rahvusvaheliste raamatupidamise standarditega (IFRS). Alates 1.1.2006 rakendati kontsernis IFRIC 4 "Kindlaksmääramine, kas kokkulepe sisaldab renti" nõudeid, mille tulemusena osa sõlmitud lepinguid otsustati kajastada tagasiulatuvalt rendiarvestuse nõuetest lähtuvalt. IFRIC 4 nõuete kohaselt kajastatakse teatud tingimustel rendina kokkuleppeid, mis ei ole vormistatud juriidiliselt rendina. AS Eesti AGA on kooskõlas RTJ 1 "Raamatupidamise aastaaruande koostamise üldpõhimõtted" punktidega 65 ja 67 rakendanud oma aruande koostamisel IFRIC 4 nõudeid. Sellest tulenevalt on bilansis ja kasumiaruandes korrigeeritud eelmise perioodi võrreldavaid andmeid järgmiselt:

Bilanss 31.12.2005 seisuga ja 2005. aasta kasumiaruanne:

Kapitalirendiga seotud nõuded	1 355 tuhat krooni
Pikaajalised kapitalirendiga seotud nõuded	20 718 tuhat krooni
Masinaid ja seadmed	-26 202 tuhat krooni
Põhivara akumulieeritud kulum	5 298 tuhat krooni
Eelmiste perioodide jaotamata kasum	694 tuhat krooni
Müügitulu	-2 696 tuhat krooni
Põhivara kulum	-1 748 tuhat krooni
Intressitulud	1 423 tuhat krooni

Finantsvara ja -kohustused

Finantsvaraks loetakse raha, lühiajalisi finantsinvesteeringuid, nõudeid ostjate vastu ja muid lühi- ja pikaajalisi nõudeid. Finantskohustusteks loetakse tarnijatele tasumata arveid, viitvõlgasid ja muid lühi- ja pikaajalisi võlakohustusi.

Finantsvara ja -kohustused võetakse algselt arvele nende soetusmaksumuses, milleks on antud finantsvara või -kohustuse eest makstud või saadud tasu õiglane väärtus. Algne soetusmaksumus sisaldab kõiki finantsvara või -kohustusega otseselt seotud tehingukulutusi.

Finantskohustused kajastatakse bilansis korrigeeritud soetusmaksumuses.

Finantsvara eemaldatakse bilansist siis, kui ettevõtte kaotab õiguse finantsvarast tulenevatele rahavoogudele või ta annab kolmandale osapoolele üle varast tulenevad rahavood ning enamiku finantsvaraga seotud riskidest ja hüvedest. Finantskohustus eemaldatakse bilansist siis, kui see on rahuldatud, lõpetatud või aegunud.

Initialed for identification purposes only

Allkirjastatud identifitseerimiseks

Date/kuupäev.....15.01.2007.....

Signature/allkiri.....

KPMG, Tallinn

Finantsvara oste ja müüke kajastatakse järjepidevalt väärtuspäeval st päeval, mil ettevõtte saab ostetud finantsvara omanikuks või kaotab omandiõiguse müüdud finantsvara üle.

07.05.2007

Raha ja raha ekvivalendid

Raha ning raha ekvivalentidena kajastatakse raha kassas ja pangas, nõudmiseni hoiuseid ja lühiajalisi panga- ning Linde Finance BV-s (Linde AG tresoorifirma) hoitavaid deposiite. Rahavoogude aruandes kajastatakse rahavoogusid äritegevusest kaudsel meetodil. Investeerimis- ja finantseerimistegevusest tulenevaid rahavoogusid kajastatakse otsemeetodil.

Nõuded ostjate vastu

Nõuded ostjatele kajastatakse bilansis korrigeeritud soetusmaksumus. Ostjatelt laekumata arved on bilansis hinnatud lähtuvalt tõenäoliselt laekuvatest summadest. Seejuures hinnatakse iga kliendi laekumata arveid eraldi, arvestades teadaolevat informatsiooni kliendi maksevõime kohta. Ebatõenäoliselt laekuvad nõuded on sõltuvalt ebatõenäoliselt laekuva nõude tekkimise põhjustest kantud osaliselt või täies ulatuses turustuskuludesse. Ostjatelt laekumata arved, mille maksetähtaeg on ületatud rohkem kui 360 päeva võrra, on kantud kuludesse täies ulatuses. Lootusetud nõuded on kantud bilansist välja.

Varud

Varud võetakse arvele nende soetusmaksumus, mis koosneb ostukuludest, tootmiskuludest ja muudest otsestest kulutustest, mis on vajalikud varude viimiseks nende olemasolevasse asukohta ja seisundisse.

Varude kuludes kajastamisel ja varude bilansilise väärtuse arvutamisel kasutatakse FIFO meetodit. Lõpetamata- ja valmistoodangu puhul on tootmise üldkulusid varudele jagatud lähtudes ettevõtte normaalsetest tootmismahutustest.

Varud hinnatakse bilansis lähtudes sellest, kumb on madalam, kas nende soetusmaksumus või neto realiseerimismaksumus. Materjale ja lõpetamata toodangut hinnatakse alla juhul, kui nendest valmistatavate valmistoodete hinnanguline soetusmaksumus ületab samade valmistoodete neto realiseerimismaksumuse.

Varude hindamisel neto realiseerimismaksumusse kajastatakse allahindlusest tulenevad kulud allahindluse perioodil kasumiaruande kirjel *Kaubad, tooraine, materjal*.

Materiaalne põhivara

Materiaalse põhivara kajastamisel bilansis on selle soetusmaksumus maha arvatud akumulieeritud kulum ja vara väärtuse langusest tulenevad allahindlused.

Olulisuse printsiibist lähtudes kajastatakse põhivarana need varaobjektid, mille soetusmaksumus ületab 10 000 krooni ja mille kasulik eluiga on üle kolme aasta. Madalama soetusmaksumusega või lühema kasuliku elueaga varaobjektid kantakse kasutusse võtmisel kuluks ning nende üle peetakse arvestust bilansiväliselt.

Juhul, kui materiaalse põhivara objekt koosneb üksteisest eristatavatest olulistest komponentidest, millel on erinevad kasulikud eluead, võetakse need komponendid raamatupidamises arvele eraldi varaobjektidena, määrates neile eraldi amortisatsiooninormid vastavalt komponentide kasulikule elueale.

Kui põhivara objekti valmistamist on finantseeritud laenuga, lülitatakse laenukasutuse kulutused (sh. intressid) objekti soetusmaksumusse. Vara maksumusse kapitaliseeritakse laenukasutuse kulutused, mis on arvestatud alates vara valmistamise alustamise hetkest kuni vara valmimiseni.

Ettevõtte kasutab materiaalse põhivara amortiseerimisel lineaarset meetodit. Materiaalse põhivara gruppidele on üldjuhul määratud järgmised amortisatsiooninormid/kasulikud eluead:

intended for identification purposes only

Allkirjastatud identifitseerimiseks

Date/kuupäev..... 15.01.2007

Signature/alkiri.....

KPMG, Tallinn

04.05.2007

Materiaalse põhivara grupp	Amortisatsiooninorm	Kasulik eluiga
Maa	ei amortiseerita	ei amortiseerita
AGA balloonid	5%	20 aastat
Muud balloonid	20%	5 aastat
Gaasiseadmed (soetus kuni 31.12.99)	6,25%	16 aastat
Gaasiseadmed (soetus alates 01.01.00)	6,67%	15 aastat
Transpordivahendid	12,5%	8 aastat
Tootmiseseadmed	10%	10 aastat
Mittetootmislik põhivara	20%	5 aastat
Arvutid	25%	4 aastat
Ehitised	4%	25 aastat
Kasutatud põhivara	4 - 50%	2 - 25 aastat

Materiaalse põhivara objekti spetsiifika tõttu võib selle kasulik eluiga erineda muu sarnase grupi omast. Sellisel juhul vaadatakse seda eraldiseisvana ning määratakse talle sobiv amortisatsiooniperiood.

Materiaalsele põhivarale määratud amortisatsiooninormid vaadatakse üle, kui on ilmnunud asjaolusid, mis võivad oluliselt muuta põhivara või põhivaragrupi kasulikku eluiga. Hinnangute muutuste mõju kajastub aruandeperioodis ja järgnevatel perioodides.

Kui materiaalse põhivara objektile on tehtud selliseid parendustöid, mis tõstavad objekti võimet osaleda tulevikus majandusliku kasu loomisel, siis need kulutused lisatakse põhivara objekti soetusmaksumusele. Muud kulutused, mis pigem säilitavad põhivara võimet luua majanduslikku kasu, kajastatakse aruandeperioodi kuludes.

Vara väärtuse vähenemine

Igal bilansipäeval hindab ettevõtte juhtkond, kas on märke, mis võiksid viidata vara väärtuse langusele. Juhul kui on kahtlusi, mis viitavad varaobjekti väärtuse langemisele alla tema bilansilise väärtuse, viiakse läbi vara kaetava väärtuse test. Vara kaetav väärtus on võrdne kõrgemaga kahest näitajast: kas vara neto müügihinnast või kasutusväärtusest. Vara kasutusväärtuse hindamisel diskonteeritakse vara kasutamisest ja kasutusjärgsest müügist tekkivad tulevased rahavood nüüdisväärtusesse kasutades diskontomäärana intressimäära, mida investorid eeldaksid tulususena sarnaselt projekti investeerimisel. Kui testimise tulemusena selgub, et vara kaetav väärtus on madalam tema bilansilisest väärtusest, hinnatakse põhivara objekt alla tema kaetavale väärtusele. Juhul kui vara väärtuse testi ei ole võimalik teostada üksiku varaobjekti suhtes, leitakse kaetav väärtus väikseima varade grupi (raha genereeriva üksuse) kohta, kuhu see vara kuulub. Vara allahindlusi kajastatakse aruandeperioodi kuluna.

Kui varem alla hinnatud varade kaetava väärtuse testi tulemusena selgub, et kaetav väärtus on tõusnud üle bilansilise jääkmaksumuse, siis tühistatakse varasem allahindlus ning suurendatakse vara bilansilist maksumust. Ülempiiriks on vara bilansiline jääkmaksumus, mis oleks kujunenud arvestades vahepealsetel aastatel normaalset amortisatsiooni.

Immateriaalne põhivara

Immateriaalne põhivara võetakse arvele ja kajastatakse bilansis lähtudes samadest põhimõtetest, mida rakendatakse materiaalsele põhivarale. Immateriaalse põhivara amortiseerimisel kasutatakse lineaarset meetodit. Immateriaalse põhivara gruppidele on üldjuhul määratud järgmised amortisatsiooninormid/kasulikud eluead:

Immateriaalse põhivara grupp	Amortisatsiooninorm	Kasulik eluiga
Litsentsid, patendid, tarkvara	20%	5 aastat

Initialled for identification purposes only

Allkirjastatud identifitseerimiseks

Date/kuupäev.....15.01.2007.....

Signature/allkiri.....

KPMG, Tallinn

02.05.2007

Teatud juhtudel võib vara omandada nii materiaalse kui ka immateriaalse põhivara tunnuseid. Sellisel juhul klassifitseeritakse vara vastavalt sellele, kumma tunnustele vastab see rohkem.....

Immateriaalse vara väärtuse languse kahtluse korral viiakse läbi vara väärtuse test samadel alustel kui materiaalse põhivara puhul. Raha genereeriva üksuse allahindlusvajaduse korral hinnatakse esmajärjekorras alla raha genereeriva üksuse firmaväärtus.

Rendiarvestus

Kapitalirendiks loetakse rendisuhet, mille puhul kõik olulised vara omandiga seonduvad riskid ja hüved kanduvad üle rentnikule. Ülejäänud rendilepinguid käsitletakse kasutusrendina.

Ettevõtte kui rendileandja

Kapitalirendi alusel väljarenditud vara kajastatakse bilansis nõudena kapitalirenti tehtud netoinvesteeringu summas. Saadavad rendimaksud jagatakse kapitalirendinõude põhiosa makseteks ja finantstuluks. Finantstulu kajastatakse rendiperioodi jooksul.

Kasutusrendi tingimustel väljarenditud vara kajastatakse bilansis tavakorras, analoogselt muule ettevõtte bilansis kajastatavale varale. Kasutusrendi maksed kajastatakse rendiperioodi jooksul lineaarselt tuluna.

Ettevõtte kui rentnik

Kapitalirendi alusel renditud vara kajastatakse bilansis vara ja kohustusena renditud vara õiglase väärtuse summas. Makstavad rendimaksud jagatakse finantskuluks ja kohustuse vähendamiseks. Finantskulud kajastatakse rendiperioodi jooksul.

Kasutusrendi maksed kajastatakse rendiperioodi jooksul lineaarselt kuluna.

Ettevõtte tulumaks

Kehtiva tulumaksuseaduse kohaselt maksustatakse dividendidena jaotatavat kasumit määraga 22/78 netodividendina väljamakstud summast. Dividendidelt arvestatud ettevõtte tulumaks kajastatakse tulumaksukuluna dividendide väljakuulutamise perioodi kasumiaruandes, sõltumata sellest, millise perioodi eest need on välja kuulutatud või millal dividendid välja makstakse.

Maksimaalne võimalik tulumaksukohustuse summa, mis võiks kaasneda dividendide väljamaksmisega, on ära toodud aastaaruande lisas 9.

Tulude arvestus

Tulu kaupade müügist kajastatakse siis, kui olulised omandiga seonduvad riskid ja hüved on läinud üle ostjale ning müügitulu ja tehinguga seotud kulutusi on võimalik usaldusväärsetl määral mõõta.

Tulu teenuste müügist kajastatakse lähtudes valmidusastme meetodist, teenuse osutamisest saadavad tulud ja kasum kajastatakse proportsionaalselt samades perioodides nagu teenuse osutamisega kaasnevad kulutused.

Intressitulu kajastatakse lähtudes vara sisemisest intressimäärast. Dividenditulu kajastatakse vastava nõudeõiguse tekkimisel.

Välisvaluutas toimunud tehingute kajastamine

Välisvaluutas fikseeritud tehingute kajastamisel on aluseks võetud tehingu toimumise päeval kehtinud Eesti Panga valuutakursid. Välisvaluutas fikseeritud varad ja kohustused seisuga 31. detsember 2006 on ümber hinnatud Eesti kroonidesse bilansipäeval kehtinud Eesti Panga valuutakursside alusel. Välisvaluutatehingutest saadud kasumid ja kahjumid on kasumiaruandes kajastatud perioodi tulu ja kuluna.

initialled for identification purposes only

Allkirjastatud identifitseerimiseks

Date/kuupäev.....15.01.2007.....

Signature/allkiri..........

KPMG, Tallinn

Rahavoogude aruanne

07.05.2007

Rahavoogude aruanne on koostatud kaudsel meetodil - äritegevuse rahavoogude leidmisel on korrigeeritud puhaskasumit elimineerides mitterahaliste tehingute mõju ja äritegevusega seotud käibevarade ning lühiajaliste kohustuse saldode muutused.

Bilansipäevajärgsed sündmused

Raamatupidamise aastaaruandes kajastuvad olulised varade ja kohustuste hindamist mõjutavad asjaolud, mis ilmnesid bilansi kuupäeva 31. detsember 2006 ja aruande koostamise kuupäeva 15.01.2007 vahemikul, kuid on seotud aruandeperioodil või varasematel perioodidel toimunud tehingutega.

Bilansipäevajärgsed sündmused, mida ei ole varade ja kohustuste hindamisel arvesse võetud, kuid mis oluliselt mõjutavad järgmise majandusaasta tulemust, on avalikustatud aastaaruande lisades.

Lisa 2. Raha ja pangakontod

(kroonides)

	31.12.2006	31.12.2005
Kassad	87 397	70 581
Pangakontod	4 244 476	1 510 388
Deposiidid Hansapangas	0	109 000
Deposiit Eesti Põlevkivi (riigihanke tagatis)	3000	8 000 000
Deposiidid Linde Finance B.V.	130 537 538	65 114 975
Kokku	134 872 411	74 804 944

Lisa 3. Nõuded ostjatele

(kroonides)

	31.12.2006	31.12.2005
Ostjatelt laekumata arved	14 869 227	14 453 344
Ebatõenäoliselt laekuvad arved	-268 250	-530 550
Kokku	14 600 977	13 922 794

Muutused ebatõenäoliselt laekuvate arvete allahindluses:

	31.12.2006	31.12.2005
Ebatõenäoliselt laekuvad arved perioodi alguses	530 550	425 600
Aruandeaastal laekunud ebatõenäoliselt laekuvaks tunnistatud nõudeid	-6 110	-5 821
Aruandeaastal ebatõenäoliselt tunnistatud nõuded	25 044	399 140
Aruandeaastal lootusetuks tunnistatud nõuded	-281 234	-288 369
Ebatõenäoliselt laekuvad arved perioodi lõpuks	268 250	530 550

Initialled for identification purposes only

Allkirjastatud identifitseerimiseks

Date/kuupäev.....15.01.2007.....

Signature/allkiri..........

KPMG, Tallinn

04.05.2007

Lisa 4. Maksunõuded ja -kohustused

(kroonides)

	31.12.2006	31.12.2005
Maksuliik	Kohustus	Kohustus
Käibemaks	1 676 708	1 604 916
Kogumispension	36 448	32 571
Üksikisiku tulumaks	537 583	486 029
Sotsiaalmaks	1 024 295	877 528
Töötuskindlustusmakse	24 454	27 808
Erisoodustuse tulumaks	156 861	98 519
Kokku	3 456 349	3 127 371

Lisa 5. Varud

(kroonides)

Varude grupp	31.12.2006	31.12.2005
Tooraine ja materjal	267 216	255 055
Valmistoodang	2 792 680	2 917 854
Müügiks ostetud kaubad	6 388 453	5 626 383
Kokku	9 448 349	8 799 292

Aruandeperioodil on alla hinnatud toorainet ja materjale nende neto realiseerimismaksumuseni 492 tuhande krooni võrra.

Initialled for identification purposes only
 Allkirjastatud identifitseerimiseks
 Date/kuupäev.....15.01.2007.....
 Signature/allkiri.....
 KPMG, Tallinn

Lisa 6. Materiaalne põhivara

(kroonides)

	Maa ja ehitised	Masinad ja seadmed	Muu materiaalne põhivara	Lõpetamata ehitised ja ettemaksed	Kokku
Soetusmaksumus					
Soetusmaksumus seisuga 31.12.2005	16 773 741	140 826 394	12 084 424	1 210 783	170 895 342
Arvestuspõhimõtete muutuste mõju		-26 201 557			-26 201 557
Korrigeeritud saldo	16 773 741	114 624 837	12 084 424	1 210 783	144 693 785
Soetused ja parendused	-	8 453 611	1 704 378	1 250 407	11 408 396
Lisandunud lõpetamata ehitistest ja ettemaksetest	-	599 504	26 851	-626 355	0
Müük ja mahakandmised	-	-3 179 552	-772 523	-	-3 952 075
Soetusmaksumus seisuga 31.12.2006	16 773 741	120 498 400	13 043 130	1 834 835	152 150 106
Akumuleeritud kulum ja allahindlused					
Akumuleeritud kulum seisuga 31.12.2005	7 118 424	64 226 561	9 300 781	-	80 645 766
Arvestuspõhimõtete muutuste mõju		-5 297 657			-5 297 657
Korrigeeritud saldo	7 118 424	58 928 904	9 300 781		75 348 109
Aruandeperioodi amortisatsioonikulu	483 516	7 511 262	1 166 730	-	9 161 508
Müük ja mahakandmised	-	-2 265 251	-753 985	-	-3 019 236
Akumuleeritud kulum seisuga 31.12.2006	7 601 940	64 174 915	9 713 526	-	81 490 381
Jääkväärtus					
Jääkväärtus seisuga 31.12.2005 (korrigeeritud)	9 655 317	55 695 933	2 783 643	1 210 783	69 345 676
Jääkväärtus seisuga 31.12.2006	9 171 801	56 323 485	3 329 604	1 834 835	70 659 725

Täielikult amortiseerunud, kuid veel kasutuses olevate põhivarade soetusmaksumus seisuga 31.12.2006 oli 35 129 tuhat krooni.

Kasutusrendi tingimustel väljarenditud põhivara

Ettevõtte on andnud kasutusrendi tingimustel välja põhivara järgmistes põhivara gruppides:

(kroonides)	Masinad ja seadmed
Soetusmaksumus 31.12.2006	36 127 663
Jääkmaksumus 31.12.2006	19 589 373

Initialed for identification purposes only

Allkirjastatud identifitseerimiseks

Date/kuupäev.....15.01.2007.....

Signature/allkiri..........

Lisa 7. Immateriaalne põhivara

(kroonides)

	Ostetud	
	lihtsenteid	Kõrku
Soetusmaksumus		
Soetusmaksumus seisuga 31.12.2005	421 454	421 454
Soetused ja parendused	0	0
Soetusmaksumus seisuga 31.12.2006	421 454	421 454
Akumuleeritud kulum ja allahindlused		
Akumuleeritud kulum seisuga 31.12.2005	330 391	330 391
Aruandeperioodi amortisatsioonikulu	74 385	74 385
Akumuleeritud kulum seisuga 31.12.2006	404 776	404 776
Jääkväärtus		
Jääkväärtus seisuga 31.12.2005	91 063	91 063
Jääkväärtus seisuga 31.12.2006	16 678	16 678

Lisa 8. Kapitali- ja kasutusrent

(tuhandetes kroonides)

Ettevõtte kui rendileandja

Kapitalirent

Kapitalirendi nõuded (tuhandetes kroonides)	Masinad ja seadmed	Masinad ja seadmed
	31.12.2006	31.12.2005
Nõuded kokku	20 718	22 073
sh makseperiood alla 1 aasta	1 442	1 355
sh makseperiood 1-5 aastat	6 756	6 348
sh makseperiood üle 5 aasta	12 520	14 370
Aruandeperioodil saadud põhiosamaksed	1 355	1 273
Aruandeperioodil saadud intressid	1 341	1 423
Alusvaluuta	EEK	EEK
Maksetähtajad	Iga kuu	Iga kuu
Keskmine intressimäär	6,25%	6,25%
Lepingu lõppemise kuupäev	30.06.2017	30.06.2017

Initialed for identification purposes only

Allkirjastatud identifitseerimiseks

Date/kuupäev.....15.01.2007.....

Signature/allkiri.....

KPMG, Tallinn

Kasutusrent

Ettevõtte on kasutusrendi tingimustel rendile andnud gaasiseadmeid. Aruandeaastal kajastati kasumiaruandes renditulu summas 7 664 tuhat krooni. Tulevaste perioodide renditulu jaguneb järgmiselt:

(tuhandetes kroonides)	Masina- ja seadmed
Maksetähtajaga kuni 1 aasta	6 136
1-5 aastat	5 749
üle 5 aasta	949

*Ettevõtte kui rentnik**Kasutusrent*

Ettevõtte rendib kasutusrendi tingimustel kontoriruumi ja tehasehoonet. Aruandeaastal kajastati kuludes kasutusrendimakseid summas 1 918 tuhat krooni. Järgmistel perioodidel tasumisele kuuluvad kasutusrendimaksud ajaliselt:

(tuhandetes kroonides)	Maa ja ehitised
Maksetähtajaga kuni 1 aasta	2 198
1-5 aastat	8 236
üle 5 aasta	0

Lisa 9. Potentsiaalsed kohustused*Tulumaks*

Ettevõtte jaotamata kasum seisuga 31.12.2006 moodustas 188 324 tuhat krooni. Maksimaalne võimalik tulumaksukohustuse summa, mis võib kaasneda kogu jaotamata kasumi väljamaksmisel dividendidena, on 41 431 tuhat krooni, seega netodividendidena oleks võimalik välja maksta 146 893 tuhat krooni.

Maksimaalse võimaliku tulumaksukohustuse arvestamisel on lähtutud eeldusest, et jaotatavate netodividendide ja 2007. aasta kasumiaruandes kajastatava dividendide tulumaksu kulu summa ei või ületada jaotuskõlblikku kasumit seisuga 31.12.2006.

Lisa 10. Aktsiakapital

(tuhandetes kroonides)

	Aktsiate arv (tk)	Aktsiakapital
Saldo 01.01.2006	207 833	20 783
Saldo 31.12.2006	207 833	20 783

Põhikirja kohaselt on AS Eesti AGA miinimumkapital 20 mln krooni ja maksimumkapital 80 mln krooni.

Initialled for identification purposes only

Allkirjastatud identifitseerimiseks

Date/kuupäev.....15.01.2007

Signature/alkiri.....

KPMG, Tallinn

Lisa 11. Müügitulu tegevusalade ja geograafiliste piirkondade lõikes 01.05.2007

(tuhandetes kroonides)

Tegevusala	2006	2005 (korrigeeritud)
Gaaside müük	149 984	133 140
Tarvikute müük	17 862	15 414
Teenuste müük	22 029	19 838
Kokku	189 875	168 392

Piirkond	2006	2005
Eesti	183 720	160 239
Läti	4 327	4 973
Leedu	1 828	2 977
Soome	0	203
Kokku	189 875	168 392

Lisa 12. Rahavoogude aruanne

Rahavoogude aruandes on elimineeritud investeerimistegevusega seotud mitterahalised tehingud:

- Põhivarade soetamisel tekkinud tasumata kohustus summas 893 685 krooni, mis on rahavoogude aruandes elimineeritud realt "Äritegevusega seotud kohustuste ja ettemaksete muutus";
- Põhivarade müügist laekumata nõue summas 252 755 krooni, mis on elimineeritud realt "Äritegevusega seotud nõuete ja ettemaksete muutus".

Lisa 13. Tehingud seotud osapooltega

(tuhandetes kroonides)

Ettevõtte loeb osapooli seotuks juhul, kui üks osapool omab kas kontrolli teise osapoole üle või olulist mõju teise osapoole ärilistele otsustele. Seotud osapooled on:

- Emaettevõtte (ning emettevõtte omanikud);
- Tütar- ja sidusettevõtted;
- Teised samasse konsolideerimisgruppi kuuluvad ettevõtted;
- Aktsiaseltsi juhatus ja nõukogu ning olulise osalusega eraisikutest omanikud, välja arvatud juhul, kui antud isikutel puudub võimalus avaldada olulist mõju ettevõtte ärilistele otsustele. Lisaks on seotud osapoolteks eelnevalt kirjeldatud isikute lähisugulased ja nendega seotud ettevõtted.

AS Eesti AGA on aruandeaastal seotud osapooltega sõlminud kauba ostu- ja müügitehinguid alljärgnevatel mahtudes:

Osapoole nimi	Osapoole kirjeldus	Ost	Müük
Cryo AB	sama konsolideerimisgrupp	1 893	0
Linde AG	sama konsolideerimisgrupp	2 080	90
OY AGA Ab	emettevõtte	10 781	0
AGA A/S (AGA Taani)	sama konsolideerimisgrupp	2	0
AGA UAB	sama konsolideerimisgrupp	14	1 878
AGA SIA	sama konsolideerimisgrupp	11 025	4 674
AGA AB	sama konsolideerimisgrupp	3 027	837
AGA Gas AB	sama konsolideerimisgrupp	0	145

Initialed for identification purposes only

Allkirjastatud identifitseerimiseks

Date/kuupäev..... 15.01.2007

Signature/allkiri.....

KPMG, Tallinn

		Harju Maakohtus Registriaakond	
AGA AS (AGA Norra)	sama konsolideerimisgrupp	89	0
Linde Gas RUS	sama konsolideerimisgrupp	SISSE TULNUD	143
		0 4 05, 4007	

Ettevõtte juhtkonna hinnangul ei ole tehingutes eelpoolnimetatud osapooltega kasutatud turuhinnast oluliselt erinevaid hindasid.

.....

Bilansipäeva seisuga olid ettevõtte nõuete ja kohustuste saldod seotud osapooltega järgmised:

Osapoole nimi	Osapoole kirjeldus	Kokku
Nõuded		
AGA UAB	sama konsolideerimisgrupp	210
AGA AB	sama konsolideerimisgrupp	277
AGA SIA	sama konsolideerimisgrupp	585
Linde Finance B.V.	sama konsolideerimisgrupp	132 154
Kokku nõuded		133 226
Kohustused		
Linde AG	sama konsolideerimisgrupp	63
OY AGA Ab	emaettevõte	853
AGA AB	sama konsolideerimisgrupp	15
AGA SIA	sama konsolideerimisgrupp	769
AGA UAB	sama konsolideerimisgrupp	189
Cryo AB	sama konsolideerimisgrupp	67
Kokku kohustused		1 956

Initialed for identification purposes only
 Allkirjastatud identifitseerimiseks
 Date/kuupäev.....15.01.2007.....
 Signature/allkiri.....
 KPMG, Tallinn

Juhatus ja nõukogu allkirjad 2006. aasta majandusaasta aruandele

Harju Maakohus
Registriaastikond
02.05.2007

AS Eesti AGA juhatus on koostanud 2006. aasta tegevusaruande ja raamatupidamise aastaaruande.

Juhatus:

Guntis Skrivelis, juhatuse esimees

.....

15. jaanuar 2007

Stig Olof Gebro, juhatuse liige

.....

15. jaanuar 2007

Nõukogu on juhatuse poolt koostatud majandusaasta aruande, mis koosneb tegevusaruandest ja raamatupidamise aastaaruandest, läbi vaadanud ja aktsionäride üldkoosolekule esitamiseks heaks kiitnud.

Nõukogu:

Gustav Aleo Jäfs, nõukogu esimees

.....

15. jaanuar 2007

Henri Uolevi Lindsten, nõukogu liige

.....

15. jaanuar 2007

Klas Fredrik Stylander, nõukogu liige

.....

15. jaanuar 2007



KPMG Baltics AS
Ahtri 10A
Tallinn 10151
Estonia

Telephone +372 6 268 700
Fax +372 6 268 777
Internet Harju Maakohus
Registriaakond
www.kpmg.ee

SISSE TULNUD

02.05.2007

SÖLTUMATU AUDIITORI JÄRELDUSOTSUS

AS Eesti AGA aktsionäridele

Oleme auditeerinud lehekülgedel 5 kuni 20 esitatud AS Eesti AGA raamatupidamise aastaaruannet, mis sisaldab bilanssi seisuga 31. detsember 2006, kasumiaruannet, omakapitali muutuste aruannet ja rahavoogude aruannet eeltoodud kuupäeval lõppenud majandusaasta kohta, aastaaruande koostamisel kasutatud oluliste arvestuspõhimõtete kokkuvõtet ning muid selgitavaid lisasid.

Juhatuse kohustused raamatupidamise aastaaruande osas

Juhatuse kohustuseks on raamatupidamise aastaaruande koostamine ning õige ja õiglase esitamine kooskõlas Eesti hea raamatupidamistavaga. Nende kohustuste hulka kuuluvad asjakohase sisekontrollisüsteemi kujundamine ja töös hoidmine, mis tagab raamatupidamise aastaaruande korrekse koostamise ja esitamise ilma pettustest või vigadest tulenevate oluliste väärkajastamisteta, asjakohaste arvestuspõhimõtete valimine ja rakendamine ning antud tingimustes põhjendatud raamatupidamishinnangute tegemine.

Audiitori kohustused

Meie kohustuseks on avaldada auditi põhjal arvamust raamatupidamise aastaaruande kohta. Viisime auditi läbi kooskõlas Eesti auditeerimiseeskirjaga. Need standardid nõuavad, et me oleme vastavuses eetikanõuetega ning et me planeerime ja viime auditi läbi omandamaks põhjendatud kindlustunne, et raamatupidamise aastaaruanne ei sisalda olulisi väärkajastamisi.

Audit hõlmab raamatupidamise aastaaruandes esitatud arv näitajate ja avalikustatud informatsiooni kohta auditi tõendusmaterjali kogumiseks vajalike protseduuride läbiviimist. Nende protseduuride hulk ja sisu sõltuvad audiitori otsustustest, sealhulgas hinnangust riskidele, et raamatupidamise aastaaruanne võib sisaldada pettustest või vigadest tulenevaid olulisi väärkajastamisi. Asjakohaste auditi protseduuride kavandamiseks võtab audiitor nende riskide hindamisel arvesse õige ja õiglase raamatupidamise aastaaruande koostamiseks ja esitamiseks juurutatud sisekontrollisüsteemi, kuid mitte selleks, et avaldada arvamust sisekontrolli tulemuslikkuse kohta. Audit hõlmab ka kasutatud arvestuspõhimõtete asjakohasuse, juhatuse poolt tehtud raamatupidamislike hinnangute põhjendatuse ja raamatupidamise aastaaruande üldise esituslaadi hindamist.


Usume, et kogutud auditi tõendusmaterjal on piisav ja asjakohane meie arvamuse avaldamiseks.


Arvamus

Meie arvates kajastab ülalmainitud raamatupidamise aastaaruanne olulises osas õigesti ja õiglaselt AS Eesti AGA finantsseisundit seisuga 31. detsember 2006 ning sellel kuupäeval lõppenud majandusaasta finantstulemust ja rahavoogusid kooskõlas Eesti hea raamatupidamistavaga.

Tallinn, 15. jaanuaril 2007

KPMG Baltics AS


Taivo Epor
Vannutatud audiitor


Kristi Maripuu
Vannutatud audiitor

04.05.2007

Kasumi jaotamise ettepanek


Eelmiste perioodide jaotamata kasum (*korrigeeritud*) 124 545 516
2006. aasta puhaskasum 63 778 609

.....

Kokku jaotuskõlbulik kasum seisuga 31.12.2006: 188 324 125

Juhatus teeb ettepaneku jätta kasum jaotamata.

Guntis Skrivelis, juhatuse esimees


Stig Olof Gebro, juhatuse liige

.....

15. jaanuar 2007

.....

15. jaanuar 2007

04.05.2007

Üle 10% aktsiaid omavate aktsionäride nimekiri

AS Eesti AGA üle 10% aktsiatega määratud hääli omavate nimeliste aktsiate omanike nimekiri aastaaruande kinnitanud üldkoosoleku toimumise (pp.kk.aaaa) seisuga oli alljärgnev:

1. OY AGA Ab

Isiku- või registrikood:	FI01003465
Aadress:	Karapellontie 2, FIN-02610, Espoo, Soome Vabariik
Aktsia liik:	lihtaktsia
Aktsiate arv:	207 833
Aktsia nimiväärtus:	100
Väärtpaberite omandamise ja märkimise ajad:	
Aktsia 1-7	17.06.1991
Aktsia 8-90 007	11.04.1994
Aktsia 90 008-207 832	25.05.1994
Aktsia 207 833	02.12.1997
Aktsiatähti välja antud ei ole	
Aktsiate EVK-s registreerimise kuupäev	13.08.2002

