

04.07.2007

336K 74877



AS LEMEKS

KONSOLIDEERITUD 2006 a. MAJANDUSAASTA ARUANNE

Äriregistri kood: 10151071
Aadress: Betooni 9, Tartu 51014
Telefon: 372 738 6900
Faks: 372 738 6901
Elektronpost: lemeks@lemeks.ee
Interneti kodulehekülg: www.lemeks.ee
Põhitegevusala: Metsatööstus
Tegevjuht: Jüri Külvik
Audiitor: Rimess OÜ
Aruandeaasta algus ja lõpp: 01.01.2006-31.12.2006

Sisukord

TEGEVUSARUANNE	3
RAAMATUPIDAMISE AASTAARUANNE	6
Tegevjuhtkonna deklaratsioon.....	6
Bilanss	7
Kasumiaruanne.....	8
Rahavoogude aruanne	9
Omakapitali muutuste aruanne.....	10
Raamatupidamise aastaaruande lisad	11
Lisa 1 Raamatupidamise aastaaruande koostamisel kasutatud arvestuspõhimõtted.....	11
Lisa 2 Raha.....	17
Lisa 3 Nõuded ja ettemaksed	17
Lisa 4 Maksud	17
Lisa 5 Varud.....	18
Lisa 6 Bioloogilised varad.....	18
Lisa 7 Tütarettevõtjad	18
Lisa 8 Pikaajalised nõuded.....	19
Lisa 9 Kinnisvarainvesteeringud	19
Lisa 10 Materiaalne põhivara.....	20
Lisa 11 Immateriaalne põhivara.....	21
Lisa 12 Kapitali-ja kasutusrent.....	21
Lisa 13 Laenukohustused	22
Lisa 14 Lühiajalised võlad ja ettemaksed.....	22
Lisa 15 Muud võlad	23
Lisa 16 Aktsiakapital.....	23
Lisa 17 Müügitulu	23
Lisa 18 Müüdü toodangu kulu.....	24
Lisa 19 Turustuskulud.....	24
Lisa 20 Üldhalduskulud	24
Lisa 21 Muud äritulud ja muud ärikulud.....	25
Lisa 22 Sihtfinantseerimine.....	25
Lisa 23 Laenu tagatised ja panditud varad	25
Lisa 24 AS Lemeks (emaettevõtja) bilanss	27
Lisa 25 AS Lemeks (emaettevõtja) kasumiaruanne	28
Lisa 26 AS Lemeks (emaettevõtja) rahavoogude aruanne	29
Lisa 27 AS Lemeks (emaettevõtja) omakapitali muutuste aruanne	30
AUDIITORI JÄRELDUSOTSUS.....	31
MAJANDUSAASTA KASUMI JAOTAMISE ETTEPANEK.....	32
JUHATUSE JA NÕUKOGU ALLKIRJAD 2006. A MAJANDUSAASTA ARUANDELE ..	33



TEGEVUSARUANNE

AS Lemeks asutati 1993. aastal Eesti investorite poolt eesmärgiga luua kaasaegne süsteemselt Eestit hõlmav puiduvarumise ettevõtte, mille baasile toetudes rajada kodumaist puitu väärtustav puidutööstus. Tänapäevaks on AS Lemeks kujunenud ettevõtete grupiks, kus prioriteetne on metsa- ja puidutööstus, kuid arendatakse ka teistes tegevusvaldkondades tegelevaid ettevõtteid.

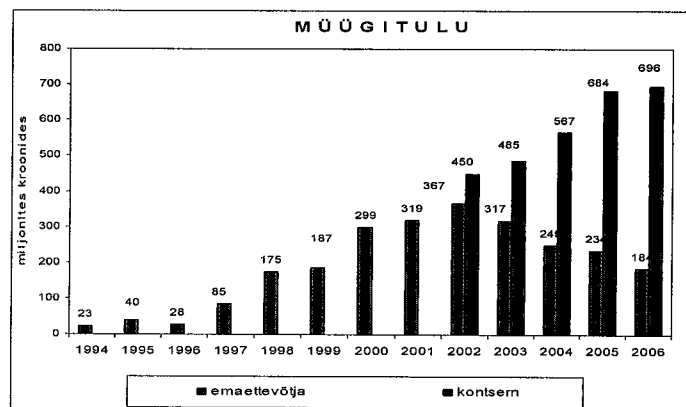
2006. aasta lõpuks moodustab Lemeks ettevõtete grupi 21 ettevõttega. Seitseteist ettevõtet tegutsevad Eestis, üks Suurbritannias, kolm Läti Vabariigis. 20 ettevõttest omab AS Lemeks enamusosalust ja nad on kajastatud aastaaruandes konsolideeritult.

AS Lemeks omab 48 % AS Viiratsi Saeveski kõigest aktsiatest, 50% hääleõiguslikest aktsiatest mida alates 2006 aastast kajastatakse kontserni aruandes konsolideeritud meetodil. AS Viiratsi Saeveski teine osapool on AS Rait, omades samuti 48 % kõigest aktsiatest ja 50% hääleõiguslikest aktsiatest.

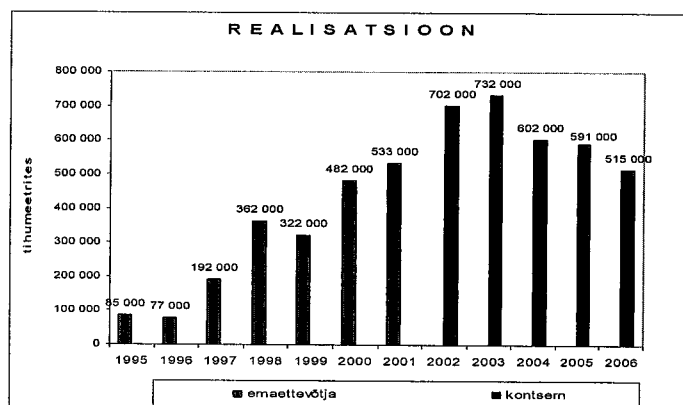
Kumbki osapool ei oma valitsevat mõju ettevõtte üle.

2006. aastal investeeriti kontsernis materiaalsesse põhivarasse 189 miljonit krooni ja lisaks investeeris sidusettevõtte AS Viiratsi Saeveski kokku 7 milj krooni.

Konsolideeritud käive oli 2006. a. 696 miljonit krooni, mis on 1,8% rohkem kui 2005. a. Kontserni käiberentaablus langes 2006. a. võrreldes 2005. a. 21%



Ümarmetsamaterjali müüs kontsern ca 515 000 tihumeetrit, mis on ca 13 % vähem kui 2005. aastal. 2006. a ümarmaterjalide müügi vähenemine tulenes 10...20% üldisest raiemahu langusest Eestis võrreldes 2005. aastaga. Hinnanguliselt langes raiemaht Eestis ca 5 miljoni tm-ni, mis on alla 1997a taset.



2006. aasta olulisemad sündmused Lemeks grupis:

1. kvartal:

- AS Viiratsi Saeveskis saematerjali sorteerliini käivitamine
- AS Imprestis uue freesliini käivitamine

2. kvartal:

- AS Pinestis sõrmjätkamisliini käivitamine

3. Kvartal:

- AS Palmakos liimpuidutehase ehituse alustamine, profileerimisautomaadi ja tappimisliini käivitamine
- AS Sakala Põlduris viljakuivatite valmimine
- Spordiklubi tegevuse alustamine Riias

4. kvartal:

- AS Pinestis katlamaja ja kuivatite ehituse alustamine


AS Lemeks grupi tegevusi ja tulemusi mõjutab oluliselt olukord ning arengud Eesti ja Euroopa metsa- ja puidusektoris. Märk sügis, vähenenud raiemaht ja paberipuu ning saematerjali nõudluse kasv Euroopas ja ka Eestis tõstsid ümar- ja saematerjalide hinnad aasta lõpuks rekordiliste tasemeteni. Väikese raiemahu tõttu impordivad Eesti saetööstused üle 50% toorainet Venemaalt, mis on tõsiseks ohuks nii saeveskitele kui ka saematerjali tarbivatele puidutööstustele. Metsaraietehnikasse investeerinud ettevõtted osutavad teenust Eestist väljaspool või müüvad oma tehnikat. Juhtumil kui on vaja impordi takistumisel tõsta raiemahtu Eestis, ei ole see tehnika puudusel kiiresti võimalik. See seab taas ohtu puitu töötleva tööstuse Eestis.

Lemeks grupi 2006 a. majandustulemused ei olnud parimad järgmistel põhjustel:

- Metsasektor oli langenud tervikuna madalaimale tasemele alates 1997.a.
- Mitme ettevõtte tootmisliinide käivitamine osutus oluliselt pikemaks kui planeeritud
- AS AP Ehituse, AS AP Kinnisvara ja AS Pinestile oli 2006 esimene tegevusaasta, spordiklubi Riias sai tegutseda vaid kvartali.
- Riskide hajutamiseks laienesime oma traditsioonilistest tegevusaladest väljapoole

2007 a. on Lemeks grupi eesmärgid järgmised:

- Arendada kasumlikuks 2005., 2006. aastal asutatud ettevõtted
- Tõsta ettevõtete efektiivsust investeerides töötajatesse, arendustegevusse ja uutesse tehnoloogiatesse
- Olla valmis majandustõusu pidurdumiseks ja toormaterjali defitsiidiks





AS Lemeks olulisemad finantssuhtarvud on:

Näitaja	Arvestusmeetodika	2006	2005
Käibe puhasrentaablus (ROS) %	puhaskasum/müügitulu	6,7%	8,5%
Omakapitali puhaskasumi tootlus (ROE) %	puhaskasum/keskmine omakapital	26%	41%
Vara puhaskasumi tootlus (ROA) %	puhaskasum/keskmine vara	8%	16%
Vara käibekordaja	netokäive/keskmine vara	1,3	2,4

Lemeks AS juhatus koosneb kahest liikmest. Juhatuseliku tasu koos sotsiaalmaksuga 2006. aastal oli 797 tuhat krooni. Keskmine töötajate arv oli 20 ning töötajate tasu üldsumma 4 miljonit krooni. Kontserni keskmine töötajate arv oli 488. Töötajate tasu üldsumma koos sotsiaalmaksuga oli 85,7 miljonit krooni sh juhatuselike tasud 6,5 miljonit krooni.

Jüri Külvik

juhatuse liige




RAAMATUPIDAMISE AASTAARUANNE**Tegevjuhtkonna deklaratsioon**


Juhatus kinnitab lehekülgedel 5 kuni 30 toodud AS-i LEMEKS ja AS LEMEKS kontserni 2006 a. konsolideeritud raamatupidamise aastaaruande koostamise õigsust ja täielikkust.

Juhatus kinnitab, et:

1. Konsolideeritud raamatupidamise aastaaruande koostamisel rakendatud arvestuspõhimõtted on vastavuses Eesti hea raamatupidamistavaga;
2. Konsolideeritud raamatupidamise aastaaruanne kajastab õigesti ja õiglaselt AS Lemeks ja AS Lemeks kontserni finantsseisundit, majandustulemust ja rahavoogusid;
3. AS Lemeks ja tema tütarettevõtted on jätkuvalt tegutsevad ettevõtted.



Juhatuse esimees
Jüri Külvik



Juhatuse liige
Riina Salmistu


Tartu, 26. aprill 2007.a

Bilanss

(tuh. kroonides)

		Lisad 31.12.2006	Korrigeeritud 31.12.2005
VARAD			
Käibevara			
Raha	2	10 238	2 085
Nõuded ja ettemaksud	3;4	104 586	85 222
Varud	5	81 160	76 429
Bioloogilised varad	6	54 355	48 270
Müügiootel põhivara		166	193
Käibevara kokku		250 505	212 199
Põhivara			
Pikaajalised nõuded	8	6 372	1 196
Kinnisvarainvesteeringud	9	133 359	6 772
Materiaalne põhivara	10	314 188	202 135
Immateriaalne põhivara	11	420	10
Põhivara kokku		454 339	210 113
VARAD KOKKU		704 844	422 312
KOHUSTUSED JA OMAKAPITAL			
Lühiajalised kohustused			
Laenukohustused	13	198 740	105 796
Võlad ja ettemaksud	14	61 412	45 655
Lühiajalised kohustused kokku		260 152	151 451
Pikaajalised kohustused			
Pikaajalised laenukohustused	13	242 024	102 563
Muud pikaajalised võlad	15	4 939	3 963
Pikaajalised kohustused kokku		246 963	106 526
KOHUSTUSED KOKKU		507 115	257 977
Omakapital			
Vähemusosalus		36 280	31 690
Emaettevõtja omanikele kuuluv omakapital		161 449	132 645
Aktsiakapital	16	4 000	4 000
Ülekurss		1 260	0
Oma aktsiad		0	-2 952
Kohustuslik reservkapital		400	400
Realiseerimata kursivahed		-268	-348
Eelmiste perioodide jaotamata kasum		125 527	84 318
Aruandeaasta kasum		30 530	47 227
OMAKAPITAL KOKKU		197 729	164 335
KOHUSTUSED JA OMAKAPITAL KOKKU		704 844	422 312

Allkirjastatud identifitseerimiseks

20.04.2007 a. 

OÜ RIMESS




Kasumiaruanne


(tuh. kroonides)

	Lisad	2006	Korrigeeritud 2005
Müügitulu	17	696 293	683 762
Müüdid toodangu (kaupade, teenuste) kulu	18	-586 960	-569 387
Brutokasum		109 333	114 375
Turustuskulud	19	-36 990	-26 088
Üldhalduskulud	20	-39 849	-30 651
Muud äritulud	21	18 453	11 420
Muud ärikulud	21	-4 863	-3 488
Ärikasum		46 084	65 568
Finantstulud ja -kulud			
Finantstulud ja -kulud tütarettevõtete aktsiatelt ja osadelt		331	2 135
Finantstulud ja -kulud muudelt pikaajalistelt finantsinvesteeringutelt		18	0
Intressikulud		-14 142	-7 643
Kahjum valuutakursi muutustest		-249	-43
Muud finantstulud ja -kulud		5 831	1 575
Finantstulud ja -kulud kokku		-8 211	-3 976
Kasum enne tulumaksustamist		37 873	61 592
Tulumaks		-1 970	-854
Aruandeaasta puhaskasum		35 903	60 738
s.h. Emaettevõtja omanike osa kasumist		30 530	47 227
Vähemusosaluse osa kasumist		5 373	13 511

Allkirjastatud identifitseerimiseks

20.04.2007 a. 

OÜ RIMESS



Rahavoogude aruanne


(tuh. kroonides)

	Lisad	2006	Korrigeeritud 2005
Rahavood äritegevusest			
Ärikasum		46 084	65 568
Korrigeerimised:			
Põhivara kulum ja väärtuse langus	10	41 682	28 431
Kasum põhivara müügist ja mahakandmisest		-9 314	-6 341
Kahjum põhivara mahakandmisest		-25	0
Kasum kinnisvarainvesteeringute müügist	9	-2 454	-2 076
Äritegevusega seotud nõuete ja ettemaksete muutus		-16 368	-27 180
Varude muutus		-10 789	-39 921
Äritegevusega seotud kohustuste ja ettemaksete muutus		15 719	17 696
Makstud intressid		-14 103	-7 272
Makstud ettevõtte tulumaks		-1 970	-408
Kokku rahavood äritegevusest		48 462	28 497
Rahavood investeerimistegevusest			
Materiaalse ja immateriaalse põhivara soetus	10	-109 191	-67 008
Materiaalse ja immateriaalse põhivara müük	10	39 726	31 877
Kinnisvarainvesteeringute soetus	9	-121 750	-3 126
Kinnisvarainvesteeringute müük	9	7 687	5 365
Tütarettevõtjate soetus		-3	0
Laekunud tütarrettevõtjate müügist		446	210
Antud laenud		-129	0
Antud laenude tagasimaksed		3 120	0
Saadud intressid		2 835	1 571
Kokku rahavood investeerimistegevusest		-177 259	-31 111
Rahavood finantseerimistegevusest			
Saadud laenud		237 976	50 252
Saadud laenude tagasimaksed		-42 786	-13 124
Kapitalirendi põhimaksete tagasimaksed		-51 976	-30 268
Arvelduskrediidi muutus		2 489	81
Omaaktsiate tagasiostmine	16	-3 100	-3 136
Oma aktsiate müügist	16	1 240	0
Makstud dividendid		-6 893	-3 770
Kokku rahavood finantseerimistegevusest		136 950	35
Rahavood kokku		8 153	-2 579
Raha ja raha ekvivalendid perioodi alguses	2	2 085	4 873
Raha ja raha ekvivalentide muutus		8 153	-2 579
Valuutakursi muutuste mõju		0	-209
Raha ja raha ekvivalendid perioodi lõpus	2	10 238	2 085

Allkirjastatud identifitseerimiseks

2007 a. 20.04

OÜ RIMESS



Omakapitali muutuste aruanne

(tuh. kroonides)

	Aksia- kapital	Üle- kurs	Oma aktsiad	Kohus- tuslik reserv- kapital	Muud reser- vid	Jaotamata kasum	Kokku	Vähemus - osalus	Kokku
Saldo 31.12.2004	4 000	0	0	400	-246	89 678	93 832	20 076	113 908
Aruandeperioodi puhaskasum	0	0	0	0	0	47 227	47 227	13 511	60 738
Arvestuspõhimõtete muutmise mõju	0	0	0	0	0	-1 860	-1 860	0	-1 860
Makstud dividendid	0	0	0	0	0	-3 500	-3 500	0	-3 500
Vähemusaluse muutus seoses tütarettevõtjates osaluse müügiga	0	0	0	0	0	0	0	-1 713	-1 713
Tagasiostetud omaaktsiad	0	0	-2 952	0	0	0	-2 952	-184	-3 136
Välismaiste tütarettevõtjate ümberarvestusel tekkinud valuutakursivahed	0	0	0	0	-102	0	-102	0	-102
Saldo 31.12.2005	4 000	0	-2 952	400	-348	131 545	132 645	31 690	164 335
Aruandeperioodi puhaskasum	0	0	0	0	0	30 530	30 530	5 373	35 903
Makstud dividendid	0	0	0	0	0	-5 500	-5 500	-1 301	-6 801
Realiseerimata kursivahed	0	0	0	0	80	0	80	0	80
Korrigeerimised osaluse muutuse tõttu tütarettevõttes ja ühisettevõttes	0	0	0	0	0	-518	-518	518	0
Tagasiostetud oma- aktsiad	0	0	-3 100	0	0	0	-3 100	0	-3 100
Müüdüd oma aktsiad	0	1 260	6 052	0	0	0	7 312	0	7 312
Saldo 31.12.2006	4 000	1 260	0	400	-268	156 057	161 449	36 280	197 729

Täpsem informatsioon aktsiakapitali ja selle muutuste kohta on toodud lisas 16.

Allkirjastatud identifitseerimiseks

26.04.2007 a. /

OÜ RIMESS



Raamatupidamise aastaaruande lisad

Lisa 1 Raamatupidamise aastaaruande koostamisel kasutatud arvestuspõhimõtted

AS-i Lemeks ning tema tütarettevõtete ja ühissetevõtte 2006. aasta raamatupidamise aastaaruanne on koostatud kooskõlas Eesti Vabariigi hea raamatupidamistavaga. Hea raamatupidamistava põhinõuded on kehtestatud Eesti Vabariigi raamatupidamise seaduses, mida täiendavad Raamatupidamise Toimkonna poolt välja antud juhendid.

Raamatupidamise aastaaruande koostamisel on lähtutud soetusmaksumuse printsiibist, välja arvatud juhtudel, mida on kirjeldatud alljärgnevates arvestuspõhimõtetes.

Raamatupidamise aastaaruanne on koostatud tuhandetes Eesti kroonides.

A. Arvestuspõhimõtete muudatused.

AS Lemeks omab osalust AS-is Viiratsi Saeveski. Nimetatud ettevõtte aktsionärid on sõlminud omavahelise kokkuleppe, mille järgselt teostavad nad Viiratsi Saeveski üle ühist kontrolli. Tulenevalt sellest on ühissetevõtte finantsnäitajad konsolideeritud AS Lemeks 2006 aastaaruandes proportsionaalselt osaluse suurusega, 48%. 31.12.2005 a. seisuga oli osalus 50%.

2005 a. aruandes oli Viiratsi konsolideeritud rida-realt, arvestamata aktsionäride ühise kokkuleppe tingimustega. 2006 a. aruandes on 2005 a. vastavad näitajad korrigeeritud ja kajastatud ühistel arvestuspõhimõtetel.

Arvestuspõhimõtete muutmise mõju on esitatud alljärgnevas tabelis:

	2005 aruandes	2006 a. aruandes korrigeeritud	muutus
AS Lemeks grupi 2005 a. puhaskasum	62 384 162	60 738 164	-1 645 998
s.h. emaettevõtja osa kasumist	47 227 087	47 227 087	0
vähemusosaluse osa kasumist	15 157 075	13 511 077	-1 645 998

B. Konsolideerimise põhimõtted


Ema- ja tütarettevõtjate finantsnäitajad on grupi raamatupidamise aastaaruandes konsolideeritud rida-realt. Ema- ja tütarettevõtjate vaheliste tehingute tulemusena tekkinud nõuded, kohustused, tulud, kulud ning realiseerumata kasumid ja kahjumid on elimineeritud. Vähemusosa emaettevõtja kontrolli all olevate ettevõtjate tulemusel ja omakapitalis on konsolideeritud finantsaruannetes kajastatud eraldi kirjena.

Ühissetevõtte finantsnäitajad on konsolideeritud AS Lemeks grupi aruandesse proportsionaalselt osaluse suurusega, 48 % ulatuses.


2006. a konsolideeritud raamatupidamise aastaaruandes kajastuvad AS Lemeks (emaettevõtja) ning tema tütarettevõtjate AS Lemeks Tartu, AS Lemeks Põlva, AS Lemeks Võru, AS Lemeks Valga, AS Lemeks Jõgeva, AS Lemeks Viljandi, AS Palmako, AS Imprest, AS Pinest, AS A&P Mets, OÜ Fit Spa, SIA Baltic Forest, SIA Smiltenes Mezs ja Timber Imprest Ltd. finantsnäitajad. Lisaks ühissetevõtte AS Viiratsi Saeveski finantsnäitajad proportsionaalselt 48% ulatuses.

Vajadusel on tütarettevõtjate arvestuspõhimõtteid muudetud vastavaks kontserni arvestuspõhimõtetele. Välismaiste majandusüksuste kasumiaruannete ja rahavoogude konverteerimisel Eesti kroonidesse

Allkirjastatud identifitseerimiseks

26.04.2007 a. 

OÜ RIMESS



kasutatakse aasta keskmist välisvaluuta kursi. Välisvaluutas fikseeritud varad ja kohustused hinnatakse ümber Eesti kroonidesse 31. detsembril 2006 kehtinud Eesti panga ametliku noteeringu alusel. Aruannete ümberarvestusest tulenevad kursivahed kajastatakse omakapitalis kirjel "Realiseerimata kursivahed".

Emaettevõtja konsolideerimata aruandes kajastatakse investeeringuid tütar- ja sidusettevõtjatesse soetusmaksumuses.

C. Tütarettevõtjad

Tütarettevõtjateks loetakse ettevõtet, mille üle emaettevõtjal on kontroll. Tütarettevõtjat loetakse emaettevõtja kontrolli all olevaks, kui emaettevõtja omab kas otseselt või kaudselt üle 50% tütar-ettevõtja hääleõiguslikest aktsiatest või osadest või on muul moel võimeline kontrollima tütar-ettevõtja tegevus- ja finantspoliitikat.

Tütarettevõtjate tegevus kajastub raamatupidamise aastaaruandes alates kontrolli tekkimisest kuni selle katkemiseni.

Tütarettevõtja soetamist kajastatakse ostumeetodil (välja arvatud ühise kontrolli all toimuvad äriühendused). Vastavalt ostumeetodile võetakse omandatud tütar-ettevõtja varad ja kohustused arvele nende õiglases väärtuses ning omandatud osaluse soetusmaksumuse ja omandatud netovara õiglase väärtuse vahe kajastatakse firmaväärtusena .

D. Raha ja raha ekvivalendid

Raha ja selle ekvivalentidena kajastatakse rahavoogude aruandes kassas olevat sularaha ja arvelduskontode jääke.

E. Nõuded ostjate vastu

Nõuetena ostjate vastu kajastatakse ettevõtte tavapärase äritegevuse käigus tekkinud lühiajalisi nõudeid, v.a nõudeid teiste konsolideerimisgrupi ettevõtjate vastu. Nõudeid ostjate vastu kajastatakse korrigeeritud soetusmaksumuses (s.o nominaalväärtus miinus vajadusel tehtavad allahindlused).

Nõuete laekumise tõenäosust hinnatakse iga ostja kohta eraldi. Varem alla hinnatud ebatõenäoliste nõuete laekumist kajastatakse ebatõenäoliselt laekuvate nõuete kulu vähendamisena.

F. Faktooring

Faktooring on nõuete müük, kusjuures sõltuvalt faktooringlepingu tüübist on ostjal õigus teatud aja jooksul nõue müüjale tagasi müüa (regressiõigusega faktooring) või tagasimüügi õigus puudub ning kõik nõudega seotud riskid ja tulud lähevad ka sisuliselt üle müüjalt ostjale (regressiõigusega faktooring).


Regressiõigusega faktooringut kajastatakse kui finantseerimistehingut (s.t nõude tagatisel võetud laenu) ning nõuet kajastatakse bilansis kuni nõue on laekunud või regressiõigus aegunud. Faktooringtehingust tekkinud faktooringkohustust kajastatakse analoogiliselt muudele võlakohustustele.

Regressiõigusega faktooringut kajastatakse kui nõude müüki. Kulu nõuete müügist kajastatakse kas finantskuluna või nõude allahindluse kuluna, sõltuvalt sellest, kas tehing tehti rahavoogude juhtimise või halbade nõuete riski maandamise eesmärgil.

Allkirjastatud identifitseerimiseks

24.07.2007 a.

ÕÜ RIMESS



G. Muud nõuded

Kõiki muid nõudeid (viitlaekumised, antud laenud ning muud lühi- ja pikaajalised nõuded), välja arvatud edasimüügi eesmärgil omandatud nõudeid, kajastatakse korrigeeritud soetusmaksumuses. Edasimüügi eesmärgil soetatud nõudeid kajastatakse õiglase väärtuse meetodil.

H. Varud

Varud võetakse algselt arvele nende soetusmaksumuses, mis koosneb ostukulutustest, tootmiskulutustest ja muudest kulutustest, mis on vajalikud varude viimiseks nende olemasolevasse asukohta ja seisundisse. Varude ostukulutused sisaldavad lisaks ostuhinnale varude ostuga kaasnevat tollimaksu, muid mittetagastatavaid makse ja varude soetamisega otseselt seotud transpordikulutusi, millest on maha arvatud hinnaalandid ja dotatsioonid. Varude tootmiskulutused sisaldavad nii otseseid toodetega seotud kulutusi (tooraine ja materjalide ning pakkematerjali maksumus, lõpetamata toodangu ladustamisega seotud vältimatud kulutused, tööliste palgad) kui ka proportsionaalset osa tootmise üldkuludest (tootmishoonete ja -seadmete amortisatsioon, remondikulu, tootmisega seotud juhtkonna palgad).

Varude kuludes kajastamisel ja varude bilansilise väärtuse arvestamisel kasutatakse FIFO meetodit.

Varud hinnatakse bilansis lähtudes sellest, mis on madalam, kas soetusmaksumus või netorealiseerimismaksumus. Materjalid ja lõpetamata toodang hinnatakse alla juhul, kui nendest valmistatavate toodete hinnanguline maksumus ületab samade valmistoodete neto realiseerimismaksumuse. Varude allahindlusi nende neto realiseerimismaksumusele kajastatakse allahindluse tegemise perioodil müüdüd toodangu kuluna.

I. Bioloogilised varad

Bioloogilist vara kajastatakse bilansis, kui vara on ettevõtte poolt kontrollitav ning on tõenäoline, et ettevõtte saab vara kasutamisest tulevikus majanduslikku kasu.

Lähtuvalt varade kasutamise perioodist, on bioloogilised varad bilansis kajastatud käibevara.

Bioloogiliste varudena kajastatakse raieeesmärgil soetatud kasvav mets. Bioloogilised varud kajastatakse soetusmaksumuses, millest on metsakinnistute puhul lahutatud maa väärtus.


J. Materiaalne põhivara

Materiaalseks põhivaraks loetakse ettevõtte enda majandustegevuses kasutatavaid varasid kasuliku tööeaga üle ühe aasta ja maksumusega alates 10 000 krooni. (Varad, mille kasulik tööiga on üle 1 aasta, kuid mille soetusmaksumus on alla 10 000 krooni, kajastatakse kuni kasutusele võtmiseni väheväärtusliku inventarina (varudes) ja vara kasutuselevõtmise hetkel kantakse kulusse. Kuludesse kantud väheväärtuslike inventaride üle peetakse arvestust bilansiväliselt.)

Materiaalne põhivara võetakse algselt arvele tema soetusmaksumuses, mis koosneb ostuhinnast (k.a tollimaks ja muud mittetagastatavad maksud) ja otseselt soetamisega seotud kulutustest, mis on vajalikud vara viimiseks tema tööseisundisse ja -asukohta. Materiaalset põhivara kajastatakse bilansis tema soetusmaksumuses, millest on maha arvatud akumuleeritud kulum ja võimalikud väärtuse langusest tulenevad allahindlused.

Kapitalirendile võetud materiaalse põhivara arvestus toimub sarnaselt ostetud põhivaraga.

Allkirjastatud identifitseerimiseks

20.04.2007 a. 

ÕÜ RIMESS

Põhivara parendusväljaminekud, mis suurendavad põhivara tööjõudlust üle algselt arvatud taseme ja tõenäoliselt osalevad lisanduvate tulude tekkimisel tulevikus, kapitaliseeritakse bilansis põhivarana. Kulutused, mis tehakse eesmärgiga tagada ning säilitada varaobjektilt tulevikus saadavat tulu, kajastatakse nende kulude tekkimisel aruandeperioodi kuludes.

Amortisatsiooni arvestamisel kasutatakse lineaarset meetodit. Amortisatsioonimäär määratakse igale põhivara objektile eraldi, sõltuvalt selle kasulikust tööeast.

Amortisatsioonimäärade vahemikud on materiaalse põhivara gruppidele järgmised:

- Ehitised ja rajatised 4-8 %
- Tootmiseseadmed 10-20 %
- Muus masinad ja seadmed 10-50 %
- Muu inventar ja IT seadmed 25-40 %

Maad ei amortiseerita.

Juhul kui materiaalse põhivara objekt koosneb üksteisest eristatavatest komponentidest, millel on erinevad kasulikud eluead, on need komponendid võetud raamatupidamises arvele eraldi varadena, määrates neile eraldi amortisatsiooninormid vastavalt nende kasulikule elueale.

K. Kinnisvarainvesteeringud

Kinnisvarainvesteeringuna on kajastatud kinnisvaraobjekte (maa, hoone), mida ettevõtte hoiab (kas omanikuna või kapitalirendi tingimustel rendituna) renditulu teenimise või turuväärtuse kasvu eesmärgil ja mida ei kasutata enda majandustegevuses. Kinnisvarainvesteering võetakse bilansis algselt arvele tema soetusmaksumuses, mis sisaldab ka soetamisega otseselt seonduvaid tehingutasusid (s.o notaritasud, riigilõivud, nõustajatele makstud tasud ja muud kulutused, ilma milleta ei oleks ostutehing tõenäoliselt aset leidnud). Edasi kajastatakse kinnisvarainvesteeringuid õiglase väärtuse meetodil, mis baseerub igaaastasel sõltumatu hindaja poolt määratud turuhinnal. Õiglase väärtuse muutused kajastatakse kasumiaruandes kirjel "Muud ärikulud" / "Muud äritulud".


L. Immateriaalne põhivara


Immateriaalne põhivara võetakse algselt arvele tema soetusmaksumuses, mis koosneb ostuhinnast ja otseselt soetamisega seotud kulutustest. Immateriaalset põhivara kajastatakse bilansis tema soetusmaksumuses, millest on maha arvatud akumulieeritud kulum ja võimalikud väärtuse langusest tulenevad allahindlused.

Uue majandusüksuse asutamise seotud väljaminekuid, uue teadusliku või tehnilise informatsiooni kogumise eesmärgil läbi viidud uuringutega seotud kulutusi ning koolituskulusid ei kapitaliseerita.

Firmaväärtus leitakse uue majandusüksuse omandamisel ostuhinna ja ostetud netovara õiglase väärtuse vahena. Ettevõtte omandamisel tekkinud firmaväärtust kajastatakse konsolideeritud aruandes immateriaalse varana.

Allkirjastatud identifitseerimiseks

20.04.2007 a. 
OÜ RIMESS



14

M. Rendiarvestus

Kapitalirendina käsitletakse rendilepingut, mille puhul kõik olulised vara omandiga seonduvad riskid ja hüved kanduvad üle ettevõttele. Muud rendilepingud kajastatakse kasutusrendina.

Ettevõtte kui rentnik

Kapitalirenti kajastatakse bilansis vara ja kohustusena renditud vara õiglase väärtuse summas või rendimaksete miinimumsumma nüüdisväärtuses, juhul kui see on madalam. Rendimaksed jaotatakse finantskuluks (intressikulu) ja kohustuse jääkväärtuse vähendamiseks. Kapitalirendi tingimustel renditud varad amortiseeritakse sarnaselt omandatud põhivaraga. Kui ei ole piisavalt kindel, et rentnik omandab rendiperioodi lõpuks vara omandiõiguse, siis on amortisatsiooniperioodiks vara eeldatav kasulik tööiga või rendisuhte kehtivuse periood, olenevalt sellest, kumb on lühem.

Kasutusrendimaksed kajastatakse rendiperioodi jooksul lineaarselt kasumiaruandes kuluna.

N. Finantskohustused

Kõik finantskohustused (võlad hankijatele, võetud laenud, viitvõlad, väljastatud võlakirjad ning muud lühi- ja pikaajalised võlakohustused) võetakse algselt arvele nende soetusmaksumuses, mis sisaldab ka kõiki soetamisega otseselt kaasnevaid kulutusi. Edasine kajastamine toimub korrigeeritud soetusmaksumuse meetodil.

Lühiajaliste finantskohustuste korrigeeritud soetusmaksumus on üldjuhul võrdne nende nominaalväärtusega, mistõttu lühiajalisi finantskohustusi kajastatakse bilansis maksmisele kuuluvas summas. Pikaajaliste finantskohustuste korrigeeritud soetusmaksumuse arvestus toimub kasutades sisemise intressimäära meetodit.

O. Ettevõtte tulumaks

Vastavalt kehtivale seadusandlusele Eestis ettevõtete kasumit ei maksustata, mistõttu ei eksisteeri ka edasilükkunud tulumaksu nõudeid ega kohustusi. Kasumi asemel maksustatakse Eestis jaotamata kasumist väljamakstavaid dividende maksumääraga 22/78 netodividendina väljamakstud summalt. Dividendide väljamaksmisega kaasnevat ettevõtte tulumaksu kajastatakse kasumiaruandes tulumaksukuluna samal perioodil kui dividendid välja kuulutatakse, sõltumata sellest, millise perioodi eest need on välja kuulutatud või millal need tegelikult välja makstakse.

Maksimaalne võimalik tulumaksukohustuse summa, mis võiks kaasneda dividendide väljamaksmisega, on ära toodud aastaaruande lisades.


P. Sihtfinantseerimine

Ettevõtte on lähtunud sihtfinantseerimise kajastamisel brutomeetodist. Varade sihtfinantseerimisel võetakse soetatud vara bilansis arvele tema soetusmaksumuses, varade soetamise toetusena saadud summa kajastatakse bilansis kohustusena, mis kantakse tulusse soetatud vara järelejäädud kasuliku eluea jooksul.

Allkirjastatud identifitseerimiseks

26.01.2007a.

OÜ RIMESS



Tegevuskulude sihtfinantseerimist kajastatakse tuluna nendes perioodides, mil leiavad aset kulud, mille kompenseerimiseks sihtfinantseerimine on mõeldud. Sihtfinantseerimist ei kajastata tuluna enne, kui eksisteerib piisav kindlus, et ettevõtte vastab sihtfinantseerimisega seotud tingimustele ja sihtfinantseerimine laekub. Sihtfinantseerimisega kaasnevaid võimalikke kohustusi kajastatakse aruandes eraldiste või potentsiaalsete kohustustena.

Q. Tehingud välisvaluutas ning välisvaluutas fikseeritud finantsvarad ja –kohustused

Välisvaluutas fikseeritud tehingute kajastamisel on aluseks võetud tehingu toimumise päeval ametlikult kehtinud Eesti Panga valuutakursid. Välisvaluutas fikseeritud monetaarsed finantsvarad ja –kohustused ning mitte-monetaarsed finantsvarad ja –kohustused, mida kajastatakse õiglase väärtuse meetodil, hinnatakse bilansipäeval ümber Eesti kroonidesse ametlikult kehtivate Eesti Panga valuutakursside alusel. Välisvaluutatehingutest saadud kasumid ja kahjumid kajastatakse kasumiaruandes perioodi tulu ja kuluna.

R. Tulude arvestus

Tulu kaupade müügist kajastatakse siis, kui kõik olulised omandiga seotud riskid on läinud üle ostjale, müügitulu ja tehinguga seotud kulu on usaldusväärset määratav ning tehingust saadava tasu laekumine on tõenäoline.

Tulu teenuse müügist kajastatakse teenuse osutamise järel, või juhul kui teenus osutatakse pikema ajaperioodi jooksul, siis lähtudes valmidusastme meetodist.

Intressitulu kajastatakse siis, kui tulu laekumine on tõenäoline ja tulu suurust on võimalik usaldusväärset hinnata. Intressitulu kajastatakse kasutades vara sisemisest intressimäära, välja arvatud juhtudel, kui intressi laekumine on ebakindel. Sellistel juhtudel arvestatakse intressitulu kassapõhiselt.

Tulu ehituslepingutelt

Tulu ehituslepingutest kajastatakse projekti valmimisel. Pooleliiolevad ehitustööd kajastatakse bilansis varudena ja tööde eest saadud ettemaksed kohustustena.


S. Kohustuslik reservkapital

Vastavalt äriseadustikule on moodustatud kohustuslik reservkapital. Reservkapital moodustatakse iga-aastastest puhaskasumi eraldistest. Igal majandusaastal tuleb reservkapitali kanda vähemalt 1/20 puhaskasumist, kuni reservkapital moodustab 1/10 aktsiakapitalist (osakapitalist). Reservkapitali võib kasutada kahjumi katmiseks, samuti aktsia (osakapitali) suurendamiseks. Reservkapitalist ei või teha väljamakseid aktsionäridele/osanikele.

Allkirjastatud identifitseerimiseks

"26" 04 2007 a.

OÜ RIMESS



Lisa 2 Raha

	<u>31.12.2006</u>	<u>31.12.2005</u>
Sularaha kassas	175	365
Pangakontod	10 063	1 720
Raha kokku	10 238	2 085


Lisa 3 Nõuded ja ettemaksed

	<u>31.12.2006</u>	<u>31.12.2005</u>
Nõuded ostjate vastu		
Ostjatelt laekumata arved	54 796	59 963
Ebatõenäoliselt laekuvad arved	-72	-1 445
Nõuded ostjate vastu kokku	54 724	58 518
Ebatõenäoliselt laekuvad arved perioodi alguses	1445	219
Aruandeaastal ebatõenäoliselt laekuvaks tunnistatud nõuded	72	1 263
Aruandeaastal lootusetuks tunnistatud nõuded	1 445	37
Ebatõenäoliselt laekuvad arved kokku	72	1 445
Mitmesugused lühiajalised nõuded		
Muud nõuded	26 051	15 573
Mitmesugused lühiajalised nõuded kokku	26 051	15 573
Viitlaekumised		
Intressid	3 490	494
Maksude ettemaksed ja tagasinõuded (lisa 4)	18 542	9 239
Ettemaksed teenuste eest	1 779	1 398
Viitlaekumised kokku	23 811	11 131
Nõuded ja ettemaksed kokku	104 586	85 222

Lisa 4 Maksud

	<u>31.12.2006</u>		<u>31.12.2005</u>	
	Ettemaks	Võlg	Ettemaks	Võlg
Käibemaks	15 986	524	9 229	0
Ettevõtte tulumaks	8	54	0	535
Üksikisiku tulumaks	0	1 661	0	1 105
Sotsiaalmaks	0	3 118	0	2 490
Kohustuslik kogumispension	0	138	0	79
Töötuskindlustusmaks	0	75	0	65
Maamaks	0	4	0	0
Muud maksud	2 548	1	10	0
Maksud kokku	18 542	5 575	9 239	4 274

Allkirjastatud identifitseerimiseks

26.04.2007 a. 

OÜ RIMESS

Lisa 5 Varud

	<u>31.12.2006</u>	<u>31.12.2005</u>
Tooraine ja materjal	16 976	36 507
Pooleliolevad ehitustööd	1 070	0
Valmistoodang	41 854	26 317
Lõpetamata kaubang	6 326	3 803
Müügiks ostetud kaubad	14 526	9 745
Ettemaksed varude eest	408	57
Varud kokku	81 160	76 429

Lisa 6 Bioloogilised varad

Saldo seisuga 31.12.2004	37 193
Soetused	13 200
Müügid	-2 123
Saldo seisuga 31.12.2005	48 270
Soetused	9 500
Müügid	3 415
Saldo seisuga 31.12.2006	54 355

Bioloogiliste varadena on kajastatud seisuga 31.12.2006:

- Raieõigust maksumusega 6 354 tuh. krooni (seisuga 31.12.2005: 3 300 tuh. krooni)
- Kasvavat metsa maksumusega 48 001 tuh. krooni (seisuga 31.12.2005: 44 970 tuh. krooni)

Lisa 7 Tütarettevõtjad

31.12.2006. a. seisuga kuulusid AS LEMEKS kontserni järgmised ettevõtted:

Eestis	Tegevusala	Osalus	Osalus	Osalus	Osalus	Osaluste bilansilised väärtused a. lõpul emattevõtja bilansis soetusmaksumuses (tuh. kroonides)
		% a. algul	% a. lõpul	tütarettevõtja omakapitalis a. algul (tuh. kroonides)	tütarettevõtja omakapitalis a. lõpul (tuh. kroonides)	
AS Lemeks Tartu	Ümarpuidu varumine	100	100	6 438	6 466	1 000
AS Lemeks Põlva	Ümarpuidu varumine	80	80	4 494	2 596	800
AS Lemeks Võru	Ümarpuidu varumine	100	100	2 315	2 218	1 000
AS Lemeks Valga	Ümarpuidu varumine	100	100	1 452	1 426	1 000
AS Lemeks Jõgeva	Ümarpuidu varumine	100	100	2 269	3 299	1 000
AS Lemeks Viljandi	Ümarpuidu varumine	90	90	4 035	3 944	900
AS Palmako	Freesprussist aiamajade tootmine	90	90	22 457	31 603	900
AS Imprest	Puidust ümarfreespostide valmistamine, ost, müük	87,5	87,5	11 416	15 856	1 750
AS A&P Mets	Metsavarumine, -üleštõõtamine, -vedu	54	54	29 792	34 802	540
AS Pinest	Saematerjali tootmine	100	100	630	-4 676	1 000
OÜ Fit Spa	Sportiklubi teenused	58	65	- 82	-2 436	26

Allkirjastatud identifitseerimiseks

26.04.2007 a. OÜ RIMESS

Lätis

SIA Baltic Forest	Metsavarumine	85	85	3 511	3 788	3 092
SIA Smiltenes Mezs	Metsavarumine	100	100	155	40	972

Inglismaal

Imprest Timber Ltd	Puidukaubandus	100	100	857	-68	25
--------------------	----------------	-----	-----	-----	-----	----

Eelnevatel perioodidel tütarettevõttena kajastatud Viiratsi Saeveski on 2006 a. aruandes kajastatud ühisettevõttena. Arvestuspõhimõtete muutustest vt. lisa 1

Lisa 8 Pikaajalised nõuded


	<u>Tagasimakse tähtaeg</u>		
	Saldo 31.12.2006	12 kuu jooksul	Üle 1 aasta
Muud pikaajalised nõuded	6 372	0	6 372
	Saldo		
	31.12.2005	12 kuu jooksul	Üle 1 aasta
Muud pikaajalised nõuded	1 196	0	1 196

Kõik ettevõtte pikaajalised nõuded on Eesti kroonides või eurodes.

Lisa 9 Kinnisvarainvesteeringud

Saldo seisuga 31.12.2004	3 646
Soetamine ja parendused	6 457
Müügid	-6 620
Ümberklassifitseerimised lõpetamata ehitusest	3 289
Saldo seisuga 31.12.2005	6 772
Soetamine ja parendused	121 750
Müügid	-5 232
Ümberklassifitseerimised lõpetamata ehitusest	10 069
Saldo seisuga 31.12.2006	133 359

Allkirjastatud identifitseerimiseks

*26.04.2007 a. 

OÜ RIMESS




Lisa 10 Materiaalne põhivara

	Maa	Ehitised	Masina- ja seadmed	Muu materiaalne põhivara	Lõpetamata ehitised ja ettemaksed	Kokku
Soetusmaksumus 31.12.2004	17 222	24 356	103 872	2 700	7 219	155 369
Soetamine	16 918	20 574	91 058	2 578	2 949	134 077
Sh lõpetamata ehitistest ja ettemaksetest	0	14 102	0	0	-14 102	0
Müük	-1 848	0	-23 691	0	0	-25 539
Mahakandmine	0	-41	-1 052	-156	0	-1 249
Ümberklassifitseerimine kinnisvarainvesteeringuteks	0	0	0	0	-3 289	-3 289
Ümberklassifitseerimine müügiootel põhivaraks ja gruppide lõikes	673	0	-301	0	-874	-502
Soetusmaksumus 31.12.2005	32 965	44 889	169 886	5 122	6 005	258 867
Soetamine	24 313	33 097	105 688	4 281	28 983	196 362
Sh. lõpetamata ehitistest ja ettemaksetest	0	10 124	7 979	224	-18 327	0
Müük	-14 236	-100	-29 456	0	0	-43 792
Mahakandmine	0	-310	-970	-139	0	-1419
Ümberklassifitseerimine kinnisvarainvesteeringuteks	-8 650	0	0	0	-1 419	-10 069
Ühisettevõtte osaluse vähenemisest tingitud muutus	-34	-555	-1 707	-23	-1	-2 320
Soetusmaksumus 31.12.2006	34 358	77 021	243 441	9 241	33 568	397 629
Akumuleeritud kulum 31.12.2004	0	4 104	29 645	1 357	0	35 106
Aruandeaasta amortisatsioon	0	3 820	23 745	859	7	28 431
Müüdü põhivara kulum	0	0	-5 776	0	0	-5 776
Mahakantud põhivara kulum	0	-41	-753	-155	0	-949
Ümberklassifitseerimine	0	0	0	0	-76	-76
Ümberklassifitseerimine müügiootel põhivaraks	0	0	-234	0	0	-234
Allahindlused	0	0	153	0	76	229
Akumuleeritud kulum 31.12.2005	0	7 883	46 780	2 061	7	56 731
Aruandeaasta amortisatsioon	0	6 207	33 802	1 616	0	41 625
Müüdü põhivara kulum	0	-10	-13 370	0	0	-13 380
Mahakantud põhivara kulum	0	-310	-532	-139	0	-981
Allahindlused	0	0	-56	0	0	-56
Ühisettevõtte osaluse vähenemisest tingitud muutus	0	-145	-341	-12	0	-498
Akumuleeritud kulum 31.12.2006	0	13 625	66 283	3 526	7	83 441
Jääkmaksumus 31.12.2004	17 222	20 252	74 228	1 342	7 219	120 263
Jääkmaksumus 31.12.2005	32 965	37 006	123 105	3 061	5 998	202 135
Jääkmaksumus 31.12.2006	34 358	63 396	177 158	5 715	33 561	314 188

Laenukohustuste tagatiseks panditud materiaalse põhivara objektide kohta on toodud informatsioon lisa 12.

Allkirjastatud identifitseerimiseks

26.04.2007 a. 

OÜ RIMESS



Lisa 11 Immateriaalne põhivara

	Tarkvara	Firmaväärtus	Kokku
Soetusmaksumus seisuga 31.12.2005	22	4	26
Soetused	416	0	416
Müük ja mahakandmised	0	-4	-4
Soetusmaksumus seisuga 31.12.2006	438	0	438
Akumuleeritud kulum seisuga 31.12.2005	-16	0	-16
Aruandeperioodi amortisatsioonikulu	-2	0	-2
Akumuleeritud kulum seisuga 31.12.2006	-18	0	-18
Jääkväärtus seisuga 31.12.2005	6	4	10
Jääkväärtus seisuga 31.12.2006	421	0	421

Lisa 12 Kapitali-ja kasutusrent

AS Lemeks ja tema tütarettevõtjates on võetud kapitalirendile masinad ja seadmed.

	Masinad ja seadmed
Soetusmaksumus seisuga 31.12.2006	200 424
Akumuleeritud kulum	-46 276
Jääkmaksumus seisuga 31.12.2006	154 148
Soetusmaksumus seisuga 31.12.2005	139 715
Akumuleeritud kulum	-30 974
Jääkmaksumus seisuga 31.12.2005	108 741

Kapitalirendikohustuste kohta on informatsioon toodud lisa 13.

AS Lemeks ühisetevõttes AS Viiratsi Saeveski on võetud kasutusrendile sõidua autod.

Kasutusrent

	31.12.2006	31.12.2005
Makstud kasutusrendimakseid aruandeperioodi jooksul	74 231	90 561
Järgmiste perioodide kasutusrendimaksud mittekatestatavatest rendilepingutest	0	74 231
s.h. kuni 1 aasta	0	74 231
Üle 1 aasta	0	0

Allkirjastatud identifitseerimiseks

26.04.2007 a.

OÜ RIMESS



Lisa 13 Laenukohustused**Lühiajalised laenukohustused**

	<u>31.12.2006</u>	<u>31.12.2005</u>
Arvelduskrediit	22 124	0
Pikaajaliste laenukohustuste tagasimaksed järgmisel perioodil	69 040	51 835
s.h. pangalaenu	22 711	22 661
kapitalirendi kohustused	46 329	29 174
Lühiajalised laenu	107 476	53 872
Muud lühiajalised laenukohustused	100	88
Lühiajalised laenukohustused kokku	198 740	105 796

Pikaajalised laenukohustused


	<u>31.12.2006</u>	<u>31.12.2005</u>
Pikaajaliste laenukohustuste lühiajaline osa	69 040	51 835
Pikaajaliste laenukohustuste pikaajaline osa	242 024	102 563
s.h. pangalaenu	164 218	42 665
kapitalirendi kohustused	77 806	59 899
Pikaajalised laenukohustused kokku	311 064	154 398

Kõik ettevõtte võlakohustused on Eesti kroonides ja eurodes. Laenukohustuste intressimäärad on vahemikus 4-6%. Informatsioon võlakohustuste tagatiste kohta on toodud lisis 23.


Lisa 14 Lühiajalised võlad ja ettemaksed

	<u>31.12.2006</u>	<u>31.12.2005</u>
Võlad tarnijatele	44 288	33 547
Võlad töövõtjatele	7 128	6 541
Maksuvõlad (lisa 4)	5 575	4 274
Intressivõlad	574	266
Saadud ettemaksed	2 186	610
Ettemakstud tulud	332	48
Muud võlad	1 329	369
Lühiajalised võlad ja ettemaksed kokku	61 412	45 655

Allkirjastatud identifitseerimiseks

26.04.2007 a. 

OÜ RIMESS



Lisa 15 Muud võlad

	Saldo 31.12.2006	Tagasimakse tähtaeg 12 kuu jooksul	Tagasimakse tähtaeg üle 1 aasta
Kinnistutega seotud hüpoteegivõlad	5 390	452	4 939
Muud võlad	878	878	0
Muud võlad kokku	6 268	1 330	4 939
	Saldo 31.12.2005	Tagasimakse tähtaeg 12 kuu jooksul	Tagasimakse tähtaeg üle 1 aasta
Kinnistutega seotud hüpoteegivõlad	4 323	360	3 963
Muud võlad	9	9	0
Muud võlad kokku	4 332	369	3 963

Lisa 16 Aktsiakapital

	<u>31.12.2006</u>	<u>31.12.2005</u>
Aktsiakapital (tuh. kroonides)	4 000	4 000
Aktsiate arv (tk)	2 000	2 000
Aktsiate nimiväärtus (kroonides)	2 000	2 000

2006. aastal ostis AS LEMEKS tagasi 40 omaaktsiat, makstes nende eest 3 100 tuhat krooni.

2005. aastal osteti tagasi 60 omaaktsiat, makstes nende eest 2 736 tuhat krooni

Aruandeaastal AS Lemeks tagasiostetud oma aktsiad müüdi.

2005. aastal ostis tütarettevõtja A&P Mets tagasi 2 omaaktsiat, mis samuti müüdi 2006. aastal.

Ettevõtte vaba omakapital (arvestades seaduses ette nähtud kohustust kanda 1/20 aruandeaasta puhaskasumist kohustuslikku reservkapitali) seisuga 31. detsember 2006 moodustas 156 057 (2005: 131 545) tuhat krooni. Bilansipäeva seisuga on omanikele võimalik dividendidena välja maksta 121 725 (2005: 101 290) tuhat krooni ning dividendide väljamaksmisega alates 1. jaanuarist 2007 kaasneks sellega dividendide tulumaksu kulu 22/78 (kuni 31. detsember 2006 kehtis maksumäär 23/77) netodividendina väljamakstavalt summalt, seega 34 332 (2005: 30 255) tuhat krooni.

Lisa 17 Müügitulu


LEMEKS grupi müügitulu jaguneb geograafiliste piirkondade lõikes järgnevalt:

Geograafilised piirkonnad	2006	2005
Eesti	405 229	413 285
Norra	2 671	47 531
Saksamaa	44 979	35 954
Inglismaa	86 813	66 233
Rootsi	23 759	68 825
Sveits	20 253	0
Muud	112 589	51 934
Müügitulu kokku	696 293	683 762

Allkirjastatud identifitseerimiseks

2007.04.04 2007 a.

ÕÜ RIMESS



LEMEKS grupi müügitulu jaguneb tegevusalade lõikes järgnevalt:

Tegevusalad	2006	2005
Metsamaterjali müük	236 432	307 561
Saematerjal	118 168	122 624
Aiamajad	135 677	106 057
Puidust ümarfreespostid	72 439	50 130
Metsa ülestöötamine ja transport	38 390	78 679
Muud	95 187	18 711
Müügitulu kokku	696 293	683 762

Lisa 18 Müüdüd toodangu kulu

	2006	2005
Tooraine ja materjal	388 996	393 155
Transpordi ja laadimisega seotud kulud	35 222	36 180
Elekter ja küte	4 292	2 668
Tööjõukulud	53 549	32 890
Põhivara amortisatsioon ja väärtuse langus	39 009	26 426
Muud kulud	65 892	78 068
Müüdüd toodangu kulu kokku	589 960	569 387


Lisa 19 Turustuskulud

	2006	2005
Reklaam	2 779	1 728
Transpordikulu	27 652	20 258
Muud kulud	6 559	4 102
Turustuskulud kokku	36 990	26 088

Lisa 20 Üldhalduskulud

	2006	2005
Tööjõukulud	23 787	15 911
Põhivara amortisatsioon ja väärtuse langus	2 667	2 021
Muud kulud	13 395	12 719
Üldhalduskulud kokku	39 849	30 651

Allkirjastatud identifitseerimiseks

"26" 04 2007 a. 

OÜ RIMESS



Lisa 21 Muud äritulud ja muud ärikulud

Muud äritulud	2006	2005
Kasum põhivara müügist	11 661	6 341
Kasum kinnisvarainvesteeringute müügist	2 454	2 076
Tulu sihtfinantseerimisest (lisa 22)	3 478	1 870
Kahjude hüvitus, saadud viivised	38	193
Muud äritulud	822	940
Muud äritulud kokku	18 453	11 420

Muud ärikulud	2006	2005
Kahjum valuutakursi muutusest	-209	-540
Riigilõiv ja notaritasud	-844	-337
Viivised ja trahvid	-15	-35
Muud ärikulud	-3 795	-2 576
Muud ärikulud kokku	4 863	3 488

Lisa 22 Sihtfinantseerimine

AS Lemeks tütarettevõtted on saanud sihtfinantseerimise korras:

	2006	2005
Tegevuskulude finantseerimine		
Saadud PRIA-LT	3 155	1 752
Saadud Ettevõtluse Arendamise Sihtasutuselt	293	78
Saadud Luunja Vallavalitsuselt	30	40
Tegevuskulude finantseerimine kokku	3 478	1 870
Kajastatud sihtfinantseerimise tuluna	3 478	1 870

Lisa 23 Laenude tagatised ja panditud varad

AS LEMEKS kontserni laenukohustused on tagatud järgmiste varadega:

AS Lemeks (emaettevõtja):

1. Kommertspant varudele summas 42 160 000 krooni.
2. Ühishüpoteek kinnistutele summas 33 000 000 krooni.


AS Imprest:

3. Kommertspant varudele summas 2 000 000 krooni .
4. Hüpoteek AS Imprest kuuluvale kinnistule, asukohaga Ojaküla, Viru-Nigula vald, Lääne Virumaa 8 450 000 krooni ulatuses.

AS Palmako:

5. Hüpoteek innistutele asukohaga Kavastu küla, Luunja vald, Tartumaa summas 48 000 000 krooni.
6. Vallaspant ehitisele asukohaga Kavastu küla, Luunja vald, Tartumaa

Allkirjastatud identifitseerimiseks

26.04.2007 a. 

OÜ RIMESS



AS A&P Mets:

7. Kommertspant varudele summas 14 500 000 krooni.
8. Hüpoteek kinnistule Tallinna mnt 64, Pärnu, summas 16 000 000 krooni.
9. Hüpoteek kinnistule Savi tn ja Lina tn, Pärnu, summas 11 600 000 krooni.
10. Hüpoteek kinnistule Pari tn, Ülenurme vald, Tartu maakond, summas 5 500 000 krooni.
11. Ühishüpoteek kinnistutele 26 000 000 krooni.

AS AP Kinnisvara:

12. Ühishüpoteek kinnistutele Sõitme küla, Kuusalu vald, Harjumaa (registriosad 6695802, 6696002, 931302, 9924902, 2172102) summas 20 000 000 krooni.
13. Hüpoteek kinnistule Astri tee Põik 9, Viimsi, Harjumaa (registrikood 252202) summas 7 200 000 krooni.
14. Hüpoteek kinnistule Pikk tn 12, Pärnu, summas 13 000 000 krooni.

OÜ Sakala Põldur:

15. Hüpoteek kinnistutele asukohaga Eametsa küla, Sauga vald, Pärnumaa (registriosaga 96906/969) summas 3 000 000 krooni.
16. Ühishüpoteek põllumaa kinnistutele summas 28 000 000 krooni.

OÜ Näituse Arenduse:

17. Hüpoteek kinnistutele asukohaga Näituse tn 27, Tartu, summas 22 000 000 krooni.

AS Viiratsi Saeveski:


18. Hüpoteek kinnistule Vana-Võidu Saetööstus, asukohaga Viljandimaal summas 20 500 000 krooni.
19. Ühishüpoteek kinnistutele asukohaga Viljandimaal summas 20 000 000 krooni.
20. Kommertspant vallasvarale summas 31 000 000 krooni.

AS LEMEKS arvelduskonto AS-is Hansapank kuulub AS LEMEKS kontsernikonto koosseisu. Lisaks kuuluvad kontsernikonto koosseisu veel AS Palmako, AS A&P Mets, AS Imprest, AS Lemeks Tartu, AS Lemeks Põlva, AS Lemeks Võru, AS Lemeks Valga, AS Lemeks Jõgeva, AS Lemeks Viljandi, AS Pinest. Vastavalt kontsernikonto lepingule vastutavad kontserni liikmed pangale tasumata summade eest solidaarselt.

Allkirjastatud identifitseerimiseks

26.04.2007 a.

OÜ RIMESS




Lisa 24 AS Lemeks (emaettevõtja) bilanss
(tuh. kroonides)

	31.12.2006	31.12.2005
VARAD		
Käibevara		
Raha	4 689	9 457
Nõuded ja ettemaksed	132 793	58 177
Varud	2 683	6 373
Bioloogilised varad	1 146	1 344
Käibevara kokku	141 311	75 351
Põhivara		
Pikaajalised finantsinvesteeringud	24 788	20 177
Materiaalne põhivara	6 922	3 018
Immateriaalne põhivara	75	0
Põhivara kokku	31 785	23 195
VARAD KOKKU	173 096	98 546
KOHUSTUSED JA OMAKAPITAL		
Lühiajalised kohustused		
Laenukohustused	53 682	38 838
Võlad ja ettemaksed	6 348	11 755
Lühiajalised kohustused kokku	60 030	50 593
Pikaajalised kohustused		
Pikaajalised laenukohustused	54 377	128
Muud pikaajalised võlad	757	599
Pikaajalised kohustused kokku	55 134	727
KOHUSTUSED KOKKU	115 164	51 320
Omakapital		
Aktiivkapital	4 000	4 000
Ülekurss	1 260	0
Oma aktsiad	0	-2 736
Kohustuslik reservkapital	400	400
Eelmiste perioodide jaotamata kasum	40 062	34 551
Aruandeaasta kasum	12 210	11 011
OMAKAPITAL KOKKU	57 932	47 226
KOHUSTUSED JA OMAKAPITAL KOKKU	173 096	98 546

Allkirjastatud identifitseerimiseks

26.04.2007 a.


OÜ RIMESS




Lisa 25 AS Lemeks (emaettevõtja) kasumiaruanne
(tuh. kroonides)

	2006	2005
Müügitulu	183 681	234 076
Müüdüd toodangu (kaupade, teenuste) kulu	-178 620	-227 878
Brutokasum	5 061	6 198
Turustuskulud	-638	-544
Üldhalduskulud	-6 359	-6 032
Muud äritulud	5 887	7 609
Muud äriikulud	-354	-438
Äri kasum	3 597	6 793
Finantstulud ja -kulud		
Finantstulud ja -kulud tütarettevõtete aktsiatelt ja osadelt	5 449	2 135
Intressikulud	-4 183	-1 884
Muud finantstulud ja -kulud	7 496	3 967
Finantstulud ja -kulud kokku	8 762	4 218
Kasum enne tulumaksustamist	12 359	11 011
Tulumaks	-149	0
Aruandeaasta puhaskasum	12 210	11 011

Allkirjastatud identifitseerimiseks

26.04.2007 a. 

OÜ RIMESS



Lisa 26 AS Lemeks (emaettevõtja) rahavoogude aruanne


(tuh. kroonides)

	2006	2005
Rahavood äritegevusest		
Ärikasum	3 597	6 793
Korrigeerimised:		
Põhivara kulum ja väärtuse langus	704	491
Kasum (kahjum) põhivara müügist ja mahakandmisest	-357	-238
Äritegevusega seotud nõuete ja ettemaksete muutus	7 663	-2 597
Varude muutus	3 887	-1 956
Äritegevusega seotud kohustuste ja ettemaksete muutus	-5 606	379
Makstud intressid	-4 048	2 012
Makstud ettevõtte tulumaks	-149	0
Kokku rahavood äritegevusest	5 691	4 884
Rahavood investeerimistegevusest		
Materiaalse ja immateriaalse põhivara soetus	-2 546	-342
Materiaalse ja immateriaalse põhivara müük	402	742
Tütarettevõtjate soetus	-3	-1 027
Tütarettevõtete müügist laekunud	446	210
Antud laenud	-93 599	-73 140
Antud laenude tagasimaksed	11 350	82 633
Saadud dividendid	5 118	1 080
Saadud intressid	8 959	2 520
Kokku rahavood investeerimistegevusest	-69 873	12 676
Rahavood finantseerimistegevusest		
Saadud laenud	67 877	1 560
Saadud laenude tagasimaksed	-400	-3 313
Kapitalirendi põhimaksete tagasimaksed	-583	-129
Omaaktsiate tagasiostmine	-3 100	-2 736
Oma aktsiate müügist	1 120	0
Makstud dividendid	-5 500	-3 500
Kokku rahavood finantseerimistegevusest	59 414	-8 118
Rahavood kokku	-4 768	9 442
Raha ja raha ekvivalendid perioodi alguses	9 457	15
Raha ja raha ekvivalentide muutus	-4 768	9 442
Raha ja raha ekvivalendid perioodi lõpus	4 689	9 457

Allkirjastatud identifitseerimiseks

"26" 04 2007 a. JL


OÜ RIMESS




Lisa 27 AS Lemeks (emaettevõtja) omakapitali muutuste aruanne
(tuh. kroonides)

	Aksia- kapital	Üle- kurs	Oma aktsiad	Kohustuslik reservkapital	Jaotamata kasum	Kokku
Saldo 31.12.2004	4 000	0	0	400	38 051	42 451
Aruandeperioodi puhaskasum	0	0	0	0	11 011	11 011
Makstud dividendid	0	0	0	0	-3 500	-3 500
Tagasiostetud omaaktsiad	0	0	-2 736	0	0	-2 736
Saldo 31.12.2005	4 000	0	-2 736	400	45 562	47 226
Aruandeperioodi puhaskasum	0	0	0	0	12 210	12 210
Makstud dividendid	0	0	0	0	-5 500	-5 500
Tagasiostetud omaaktsiad	0	0	-3 100	0	0	-3 100
Müüdnud oma aktsiad	0	1 260	5 836	0	0	7 096
Saldo 31.12.2006	4 000	1 260	0	400	52 272	57 932

Allkirjastatud identifitseerimiseks

26.04.2007 a. 

OÜ RIMESS



RIMESS MRI OÜ
Ahtri 6a
10151 Tallinn
Tel: +372 626 4500
Fax: +372 626 4501

rimesse@rimesse.ee
www.rimesse.ee

AS LEMEKS aktsionäridele audiitori järelauditsus

Oleme auditeerinud AS LEMEKS konsolideerimisgrupi 31.12.2006.a. lõppenud majandusaasta kohta koostatud konsolideeritud raamatupidamise aastaaruannet. Raamatupidamise aastaaruande koostamine on emaettevõtte juhtkonna kohustus. Meie ülesanne on anda auditi tulemustele tuginedes omapoolne hinnang raamatupidamise aastaaruande kohta.

Sooritasime auditi kooskõlas Eesti Vabariigi auditeerimiseeskirja nõuetega. Nimetatud eeskiri nõuab, et audit planeeritaks ja sooritataks viisil, mis võimaldab piisava kindlustundega otsustada, et raamatupidamise aastaaruanne ei sisalda olulisi vigu ja ebatäpsusi. Auditi käigus oleme väljavõtteliselt kontrollinud tõendusmaterjale, millel põhinevad raamatupidamise aastaaruandes esitatud näitajad. Meie audit hõlmas ka raamatupidamise aastaaruande koostamisel kasutatud arvestuspõhimõtete ja juhtkonnapoolsete raamatupidamislike hinnangute kriitilist analüüsi ning seisukohavõttu raamatupidamise aastaaruande esituslaadi suhtes tervikuna. Arvame, et meie audit annab piisava aluse arvamuse avaldamiseks raamatupidamise aastaaruande kohta.

Oleme seisukohal, et Eesti Vabariigi raamatupidamise heast tavast lähtuvalt koostatud konsolideeritud raamatupidamise aastaaruanne, mis näitab seisuga 31.12.2006.a. bilansi mahuks 704 844 tuhat krooni ja finantstulemuseks 30 530 tuhat krooni kasumit, kajastab olulises osas õigesti ja õiglaselt AS LEMEKS konsolideerimisgrupi majandusaasta tulemit ja rahavoogusid ning finantsseisundit seisuga 31.12.2006.

Tartus, 26. aprillil 2007.a.

Raul Koni
Vannutatud audiitor



MAJANDUSAASTA KASUMI JAOTAMISE ETTEPANEK

AS LEMEKS juhatus teeb aktsionäride üldkoosolekule ettepaneku konsolideeritud puhaskasumi jaotamiseks alljärgnevalt:

Eelmiste perioodide jaotamata kasum	125 527 000 krooni
Aruandeaasta puhaskasum	30 530 000 krooni
Kokku jaotamata kasum seisuga 31.12.2006:	156 057 000 krooni


1. dividendide maksmiseks – 4 000 000 krooni
2. jaotamata kasumi üleminev jääk– 152 057 000 krooni

Jüri Külvik
Juhatusesimees




JUHATUSE JA NÕUKOGU ALLKIRJAD 2006. A MAJANDUSAASTA ARUANDELE

AS LEMEKS 2006. a majandusaasta aruande, mis on kinnitatud aktsionäride üldkoosoleku poolt 21. mai 2007 otsusega, allkirjastamine 21.mai 2007



Juhatuse esimees
Jüri Külvik




Nõukogu esimees
Margo Lemetti



Juhatuse liige
Riina Salmistu



Nõukogu liige
Enn Külvik



Nõukogu liige
Juhan Popman

