

TARTU MAAKOHUS
REGISTRIOSAKOND
SISSE TULNUD

30.06.2004

16 38440


Majandusaasta aruanne

AS LASITA AKEN

Majandusaasta algus: 1. jaanuar 2003

Majandusaasta lõpp: 31. detsember 2003

Äriregistri kood	10164470
Aadress:	Tähe 116, Tartu 51013
Telefon:	7 362 791
Faks:	7 362 797
Elektronpost	lasita@lasita.ee
Interneti kodulehekül	www.lasita.ee
Põhitegevusala:	Akende ja uste valmistamine
Tegevjuht:	Kaupo Kraus
Audiitorkontroll:	Katrin Kaasik



A handwritten signature in black ink, likely belonging to Kaupo Kraus.

3 U. U6. 2004

SISUKORD

Tegevusaruanne	3
Juhatuse deklaratsioon	4
Bilanss.....	5
Kasumiaruanne skeem 1	7
Omakapitali muutuse aruanne	8
Rahavoogude aruanne.....	9
Aastaruande koostamisel kasutatud arvestusmeetodid	10
Lisa 1. Raha ja pangakontod	11
Lisa 2. Nõuded ostjate vastu	11
Lisa 3. Varud.....	11
Lisa 4. Sidusettevõtjate aktsiad ja osad.....	12
Lisa 5. Materiaalse põhivara liikumine	12
Lisa 6. Kapitalirent.....	12
Lisa 7. Kasutusrent.....	13
Lisa 8. Võlakohustused	13
Lisa 9. Maksuvõlad ja maksude ettemaksud	14
Lisa 10. Müügitulu	14
Lisa 11. Tehingud seotud osapooltega	14
Majandusaasta aruande allkirjad.....	15



3 u. Ub. 2004

2003. AASTA TEGEVUSARUANNE

AS Lasita Aken aktsiakapital on 5 000 000 krooni , mille uus omanik on alates mai 2003.a OÜ Veromena Invest, äri- registrikood 10875840.

Põhitegevus 2003.a oli puitakende ja -uste valmistamine tellimuste alusel. Aasta netokäive oli 22 517 758 krooni.

2003 aastal tehti investeeringuid puitakende tootmise efektiivsuse kasvuks ja juurutati uut aknatüüpi. 2004 aastal on jätkunud investeeringud tootmise moderniseerimiseks ning samuti uue klienditeenindusstandardi käivitamiseks.

Juhatusel liikmetele tehti väljamakseid summas: 341 645 krooni. Soodustused summas: 2348 krooni. Tegevjuhtide palkade kogusumma oli 31 185 krooni. Keskmine töötajate arv ettevõttes oli 60 ja nende palkade kogusumma oli 5 757 656 krooni.

Muudatused tootmises ja turustuses ning tütarettevõtte Lääniste Puit OÜ osa võõrandamisest on tingitud majandusaasta negatiivne tulem.

Planeeritud on suurendada käivet ca 50% , millest omakorda 50% on planeeritud eksportkäibeks.

14. 06. 04 *JK*

3 U. U6. 2004

Juhatuse deklaratsioon

AS Lasita Aken juhatus on äriseadustikust lähtuvalt koostanud raamatupidamise aastaaruande, mis kajastab õigesti ja õiglaselt äriühingu vara, kohustusi ja omakapitali ning majandustegevuse tulemust ja rahavoogusid. Raamatupidamise aastaaruande koostamisel on järgitud raamatupidamise seaduse ja Eesti hea raamatupidamistava nõudeid.

Vara ja kohustusi on hinnatud kaalutletud ja konservatiivsetel alustel. Raamatupidamise aastaaruande koostamine nõuab hinnangute andmist. Need hinnangud põhinevad aktuaalsel informatsioonil äriühingu seisundist ning kavatsustest ja riskidest raamatupidamise aastaaruande koostamispäeva seisuga. Majandusaastal või varasematel perioodidel kajastatud majandustehingute lõplik tulemus võib erineda käesoleval perioodil antud hinnangust.


Juhatuse hinnangul on AS Lasita Aken jätkuvalt tegutsev majandusüksus.

Juhatus kinnitab 2003.a aastaaruande koostamise õigsust ja täielikkust.

Tartus, 14. juunil 2004.a

Kaupo Kraus

juhatuse liige



Bilanss

3 U. 06. 2004

kroonides

AKTIVA

31.12.2003 31.12.2002

KÄIBEVARA

Raha ja pangakontod	Lisa 1	470 394	320 853
Nõuded ostjate vastu	Lisa 2	1 576 399	443 428
Ostjate tasumata summad		1 672 296	457 879
Ebatõenäoliselt laekuvad summad (miinus)		-95 897	-14 451
Muud nõuded		24 159	470 055
Muud lühiajalised nõuded	Lisa 6	24 159	470 055
Ettemakstud tulevaste perioodide kulud		78 685	195 790
Maksude ettemaksed ja tagasinõuded	Lisa 9	100	168 251
Tulevaste perioodide kulud		78 585	27 539
Varud	Lisa 3	2 998 024	1 964 119
Tooraine ja materjal		1 527 327	1 556 382
Valmistoodang		374 582	208 181
Lõpetamata toodang		783 798	199 456
Ostetud kaubad müügiks		179 140	0
Ettemaksed hankijatele		33 478	100
Väikevahendid		99 699	0

KÄIBEVARA KOKKU 5 147 661 3 394 245

PÕHIVARA

Pikaajalised finantsinvesteeringud		105 421	129 580
Muud pikaajalised nõuded	Lisa 6	105 421	129 580
Materiaalne põhivara	Lisa 5	4 633 252	6 906 860
Maa ja ehitised (soetusmaksumuses)		64 370	67 569
Masinad ja seadmed (soetusmaksumuses)		7 068 093	11 631 605
Muu materiaalne põhivara (soetusmaksumuses)		1 947 625	2 554 338
Akumuleeritud põhivara kulum (miinus)		-4 446 836	-7 346 652

PÕHIVARA KOKKU 4 738 673 7 036 440

AKTIVA KOKKU 9 886 334 10 430 685



TARTU MAAKOHUS
REGISTRIOSAKOND
SISSE TULNUD

3 U. 06. 2004

.....kroonides.....

PASSIVA

		31.12.2003	31.12.2002
LÜHIAJALISED KOHUSTUSED			
Võlakohustused	Lisa 8	372 405	480 317
Pikaajaliste pangalaenu tagasimaksed järgmisel perioodil		346 505	401 466
Pikaajaliste liisingkohustuste tagasimaksed	Lisa 6	25 900	78 851
Ostjate ettmaksed kaupade ja teenuste eest		1 499 977	665 995
Võlad tarnijatele		2 924 879	1 614 197
Mitmesugused võlad		356 000	0
Võlad emattevõtjale ja teistele konsolid.grupi ettevõtj-le	Lisa 11	356 000	0
Maksuvõlad	Lisa 9	514 178	104 652
Viitvõlad (aruandeperioodi maksmata kulud)		501 669	276 772
Võlad töövõtjatele		501 669	276 772
LÜHIAJALISED KOHUSTUSED KOKKU		6 169 108	3 141 933
PIKAAJALISED KOHUSTUSED			
Pikaajalised võlakohustused	Lisa 8	315 738	733 297
Kapitalirendikohustused	Lisa 6	70 285	137 963
Pangalaenud		245 453	595 334
PIKAAJALISED KOHUSTUSED KOKKU		315 738	733 297
KOHUSTUSED KOKKU		6 484 846	3 875 230
OMAKAPITAL			
Aktiivkapital (osakapital) nimiväärtuses		5 000 000	5 000 000
Reservid		500 000	500 000
Kohustuslik reservkapital		500 000	500 000
Eelmiste perioodide jaotamata kasum		1 055 455	399 368
Tresooraktsiad (miinus)		-1 000 000	0
Aruandeaasta kasum (kahjum)		-2 153 967	656 087
KOKKU OMAKAPITAL		3 401 488	6 555 455
PASSIVA KOKKU		9 886 334	10 430 685



3 U. Uo. 2004

Kasumiaruanne skeem 1

		kroonides	
		2003	2002
ÄRITULUD			
Müügitulu	Lisa 10	22 517 758	22 608 232
Muud äritulud		2 894 620	1 525 662
ÄRITULUD KOKKU		25 412 378	24 133 894
ÄRIKULUD			
Kaubad, toore, materjal ja teenused		13 540 273	14 601 053
Mitmesugused tegevuskulud		4 324 950	2 989 654
Tööjõukulud		6 130 486	4 279 178
palgakulu		4 170 223	2 903 511
sotsiaalmaksud		1 960 263	1 375 667
Kulum		656 318	722 224
põhivara kulum ja väärtuse langus		656 318	722 224
Muud ärikulud		2 415 858	755 515
ÄRIKULUD KOKKU		27 067 885	23 347 624
ÄRIKASUM (-KAHJUM)		-1 655 507	786 270
FINANTSTULUD JA -KULUD			
finantstulud ja -kulud sidusettevõtjate aktsiatelt ja osadelt	Lisa 4	-425 076	0
intressikulud		-68 885	-128 321
kasum (kahjum) valuutakursi muutusest		-7 106	0
muud finantstulud ja -kulud		2 607	-1 862
KASUM (KAHJUM) MAJANDUSTEGEVUSEST		-2 153 967	656 087
KASUM (KAHJUM) ENNE MAKSUSTAMIST		-2 153 967	656 087
ARUANDEAASTA PUHASKASUM (-KAHJUM)		-2 153 967	656 087



3 u. Uo. 2004

Omakapitali muutuse aruanne

	kroonides					
	Aktia- kapital	Oma aktiad	Kohustus- lik reserv- kapital	Eelm. per-de jaotamata kasum	Aruande- aasta kasum	Kokku
Seisuga 31.12.02	5 000 000	0	500 000	399 368	656 087	6 555 455
Seisuga 01.01.03	5 000 000	0	500 000	399 368	656 087	6 555 455
Aktiikapitali suurenemine						
Aruandeaasta kahjum					-2 153 967	
Tagasiostetud omaaktisid		-1 000 000				
Seisuga 31.12.03	5 000 000	-1 000 000	500 000	399 368	-1 497 880	3 401 488

Vastavalt AS Lasita Aken põhikirjale on aktiikapitali minimaalseks suuruseks 3 000.000 krooni ja maksimaalseks suuruseks 12 000.000 krooni.



3 u. Ub. 2004

kroonides

Rahavoogude aruanne
Kaudne meetod

	2003	2002
RAHAVOOD ÄRITEGEVUSEST		
Ärikasum	-1 655 507	786 270
<i>Korrigeerimised (+/-)</i>		
Materiaalse põhivara kulum ja allahindlus	656 318	722 224
Kasum(kahjum) valuutakursi muutusest	-7 106	0
Muud finantskulud	2 607	-1 862
Ebatõenäoliselt laekuvate arvete kulu	81 446	0
Kasum põhivara müügist	19 401	0
Tegevuskasum enne käibekapitali muutust	-902 841	1 506 632
Nõuded ostjate vastu (+/-)	-1 214 417	533 897
Muud lühiajalised nõuded (+/-)	614 047	330 647
Varud (+/-)	-1 033 905	744 635
Tulevaste perioodide kulud (+/-)	-51 046	28 551
Maksuvõlad (+/-)	409 526	-49 016
Võlgnevus hankijatele (+/-)	1 310 682	-173 953
Mitmesugused võlad (+/-)	-107 912	-298 270
Ostjate ettemaksud (+/-)	833 982	-568 887
Viitvõlad (+/-)	224 897	22 286
Põhitegevuse genereeritud raha	83 013	2 076 522
Intressimaksud	-68 885	-128 321
RAHAVOOD ÄRITEGEVUSEST	14 128	1 948 201
INVESTEERIMISTEGEVUSE RAHAVOOD		
Põhivara soetamine	-728 467	-1 921 203
Põhivara müük	2 326 356	134 837
Osakute müük	-425 076	
RAHAVOOD INVESTEERIMISTEGEVUSEST	1 172 813	-1 786 366
FINANTSEERIMISTEGEVUSE RAHAVOOD		
Müümata oma aktsiad (tresooraktsiad)	-1 000 000	0
Laenude tagasimaksmine	-61 559	-247 637
Kapitalirendimaksete tasumine	24 159	0
RAHAVOOD FINANTSEERIMISTEGEVUSEST	-1 037 400	-247 637
RAHAJÄÄGI KOGUMUUTUS	149 541	-85 802
RAHA ALGJÄÄK	320 853	406 655
RAHA LÕPPJÄÄK	470 394	320 853



30.06.2004

Aastaruande koostamisel kasutatud arvestusmeetodid

Arvestuse alused

AS Lasita Aken raamatupidamise aastaaruanne on koostatud kooskõlas Eesti hea raamatupidamistavaga. Eesti hea raamatupidamistava on rahvusvaheliselt tunnustatud arvestuse ja aruandluse põhimõtetele tuginev raamatupidamistava, mille põhinõuded kehtestatakse raamatupidamise seadusega ning mida täiendavad Raamatupidamise Toimkonna juhendid.

Majandustehingud kirjendatakse soetusmaksumuse printsiibi kohaselt nende tekkimise momendil tegelikus väärtuses. Raamatupidamise aruanded koostatakse tekkepõhise arvestusprintsiibi kohaselt.

Kasumiaruanne on esitatud skeemi 1 alusel.

Raamatupidamise aastaaruandes esitatud andmed on eesti kroonides.

Lühiajaliste finantsinvesteeringute kajastamine

Lühiajaliste finantsinvesteeringutena arvestatud väärtpaberid, aktsiad ja osad on bilansis kajastatud õiglase väärtuse meetodil (st õiglases väärtuses, millest ei ole maha arvatud võimalikke finantsinstrumendi realiseerimisega kaasnevat tehingutasusid). Juhul, kui õiglase väärtus ei ole usaldusväärselt hinnatav, kajastatakse lühiajalisi finantsinvesteeringuid korrigeeritud soetusmaksumuses (s.o. algne soetusmaksumus miinus võimalikud allahindlused, kui investeeringu väärtus on langenud alla bilansilise väärtuse).

Nõuete hindamine

Nõuded ostjate vastu on kajastatud bilansis korrigeeritud soetusmaksumuses. Nõuete korrigeeritud soetusmaksumus on üldjuhul võrdne nende nominaalväärtusega (miinus võimalikud allahindlused). Nõuete hindamisel on vaadeldud iga nõuet eraldi. Nõuded, mille kohta on teada, et nad on lootusetud, on bilansist välja kantud.

Varud

Tooraine ja materjal ning ostetud kaup müügiks võetakse arvele soetusmaksumuses, mis koosneb ostuhinnast, muudest mittetagastatavatest maksudest ja soetamisega seotud veo ning teistest otsestest väljaminekutest, millest on maha arvatud hinnaalandid ja dotatsioonid.

Valmistoodang ja lõpetamata toodang võetakse arvele soetusmaksumuses, mis koosneb ostuhinnast, muudest mittetagastatavatest maksudest ja soetamisega seotud veo ning teistest otsestest väljaminekutest.

Materiaalne põhivara

Põhivarana on bilansis kajastatud varad maksumusega üle 5 000 krooni ning kasutuseaga üle ühe aasta. Materiaalsed põhivarad võetakse arvele soetusmaksumuses, mis koosneb vara maksumusest ja kasutuselevõtmist võimaldavatest väljaminekutest. Oma tarbeks valmistatud põhivara võetakse arvele soetusmaksumuses, mis koosneb tegelikest valmistamisväljaminekutest.

Põhivara amortiseeritakse lineaarsel meetodil lähtudes kasulikust tööeast. Kasutusel on järgnevad amortisatsiooninormid:

- hooned ja rajatised	0-8 % aastas
- masinad ja seadmed	5-50% aastas
- arvutustehnika	5-40% aastas
- kontorimööbel	5-25% aastas
- transpordivahendid	5-25% aastas
- tööriistad ja inventar	5-25% aastas
Maad ei amortiseerita.	



3 U. Uo. 2004

Rahavood

Rahavoogude aruanne on koostatud kaudsel meetodil. Raha ja selle ekvivalentidena kajastatakse kassas olevat sularaha ning arvelduskontode jääke.

Tehingud välisvaluutas

Tehingud välisvaluutas kajastatakse tehingupäeva valuutakursi alusel. Aruandes on valuutapõhised monetaarsed kirjed ümber hinnatud bilansi kuupäeval kehtinud Eesti Panga valuutakursi järgi. Ümberhindlusest tekkinud tulud ja kulud on kajastatud kasumiaruandes.

Kasutus- ja kapitalirent

Kapitalirent on rent, mille puhul kõik olulised vara omandiõigusega seotud riskid ja hüved kanduvad üle rentnikule. Omandiõigus võib, kuid ei pruugi, lõppkokkuvõttes rentnikule üle minna.

Kasutusrent on rent, mis ei ole kapitalirent.

Tulu

Müügitulu kajastatakse tekkepõhiselt realiseerimise printsiibi alusel. Kauba müügi puhul on müügitulu tekkimise momendiks kauba omandiõiguse üleminek ostjale. Intressitulu kajastatakse tekkepõhiselt.

Puhkusetasude reserv

Puhkusetasu kulu on kajastatud kohustuse tekkimise perioodil. Puhkusetasu reservi korrigeeritakse üks kord aastas - aruandeaasta lõpul. Väljateenitud puhkusetasu kajastatakse kasumiaruandes kuluna ning bilansis on võetud arvele lühiajalise kohustusena töövõtjate ees.

Kõik aastaaruande lisad on koostatud Eesti kroonides.

Lisa 1. Raha ja pangakontod

	2003	2002
Sularaha kassas	261	4,273
Pangakontod EEK	415,956	273,388
Valuutakontod pangas	54,177	43,192
Kokku	470,394	320,853

Lisa 2. Nõuded ostjate vastu

Nõuded ostjate vastu on bilansis kajastatud summas 1 672 296 krooni. Ostjatelt laekumata arveid on bilansis hinnatud lähtudes tõenäoliselt laekuvatest summadest. Ebatõenäoliselt laekuvaid arveid on bilansis kajastatud summas 95 897 krooni.

Lisa 3. Varud

Aastainventuuride tulemusel kanti maha mittelikviidseid ja tarbimisväärtust mitteomavaid varusid 12 225 krooni väärtuses. Varusid, mille soetusmaksumus ületas neto realiseerimismaksumuse, hinnati alla 37 169 krooni võrra.



30.06.2004

Lisa 4. Sidusettevõtjate aktsiad ja osad

Nimi	Tegevusala	Asukoht
OÜ Lääniste Puit	Puidutöötlemine	Lääniste küla, Võnnu vald, Tartumaa

	OÜ Lääniste Puit
Aruandeaastal soetatud aktsiad ja osad soetusmaksumuses	1 010 000
Aruandeaastal müüdud aktsiad ja osad müügihinnas	584 924
Aruandeaastal müüdud aktsiate ja osade müügikasum (-kahjum)	-425 076

Lisa 5. Materiaalse põhivara liikumine

	Ehitised ja maa	Masinad ja seadmed	Inventar	Akumuleeritud kulum	Kokku
Aasta alguses	67 569	11 631 605	2 554 338	-7 346 652	6 906 860
Soetamine		291 888	436 579		728 467
Müük (soetusmaksumus)	3 199	4 830 211	699 503	3 187 156	- 2 345 757
Mahakandmine		25 189	343 789	368 978	
Majandusaasta kulum		482 066	174 252	- 656 318	- 656 318
Aasta lõpuks	64 370	7 068 093	1 947 625	- 4 446 836	4 633 252

Lisa 6. Kapitalirent

AS Lasita Aken rendib kapitalirenditingimustel järgmisi varasid:

	Transpordi- vahend
Soetusmaksumus 31.12.2003	138 136
Bilansiline jääkmaksumus 31.12.2003	119 720
Kulum 2003.a.	-18 416
	31.12.2003
Kapitalirendivõlgnevus	96 185
sh tähtajaga kuni 1 aasta	25 900
1-5 aastat	70 285



2003.a sõlmitud liisinguleping nr. 0057465 L (kapitalirent) Hansa Liising Eesti AS summas: 138 136 krooni. Liisinguobjekt: kaubik Peugeot Partner FG 170 C 1,4. Lõplik tasumise tähtaeg 2007.a

TARTU MAAKOHTU
REGISTRIOSAKONL
SISSE TULNUD

AS Lasita Aken rendib kapitalirendi tingimustel välja järgmisi varasid:

3 u. 06. 2004

Kapitalirent	lühiajaline osa	pikaajaline osa	lõpptähtaeg
Masinad ja seadmed	24 159	105 421	2008

1999.a sõlmitud kapitalirendi leping OÜ Altmer Puiduga.
Rendiobjekt: puidujätkamisliin "Festo", maksumusega 235 000 krooni.

Lisa 7. Kasutusrent

AS Lasita Aken rendib kasutusrendi tingimustel järgmisi varasid:

	Transpordi- vahendid
Lep.003937L 2003.a maksed	59 593
Lep.0060683L 2003.a maksed	34 154
Kokku:	93 747

2000.a sõlmitud kasutusrendi leping nr. 003937L Hansa Liising Eesti AS summas : 290 129 krooni
Rendiobjekt : maastikuauto Toyota Land Cruiser 95,3TD Lõplik tasumise tähtaeg 2004.a

2003.a sõlmitud liisinguleping nr. 0060683 L (kasutusrent) Hansa Liising Eesti AS summas: 177 157 krooni. Liisinguobjekt: sõiduauto Volkswagen Passat 1,8. Lõplik tasumise tähtaeg 2006.a

Lisa 8. Võlakohustused

Võlakohustused seisuga 31.12.2003.a

	Lühiajaline	Pikaajaline	Saldo	Intressimäär	Lõpptähtaeg
Laen Hansapangast	346 505	245 453	591 958	Euribor + 4,2%	22.08.2005
Liisingud	25 900	70 285	96 185		
Kokku	372 405	315 738			



30.06.2004

Lisa 9. Maksuvõlad ja maksude ettemaksud

Maksuliik	31.12.2003		31.12.2002	
	Ettemaks	Maksuvõlg	Ettemaks	Maksuvõlg
Käibemaks	0	99 969	120 783	0
Sotsiaalmaksuvõlg	0	180 656	46 576	0
Isiku tulumaks	0	199 766	0	94 898
Töötuskindlustus	0	13 716		7 102
Tollimaks	100	0		0
Erisoodustuse tulumaks	0	11 476	0	703
Pensionikindlustus	0	8 595	0	1 057
Kokku	100	514 178	167 359	103 760

Lisa 10. Müügitulu

Müügitulu tegevusalade lõikes:	2003		2002	
Akende ja uste müük	22 517 758	88,6 %	22 608 232	93,7 %
Muud	2 894 620	11,4 %	1 525 662	6,3 %
Kokku	25 412 378	100%	24 133 894	100%

Müügitulu riikide lõikes:	2003		2002	
Eesti	20 214 006	79,6%	14 266 980	59,1%
Inglismaa	2 524 798	9,9%	1 200 832	5,0%
Vene	0	0	569 809	2,4%
USA	1 814 618	7,1%	6 620 570	27,4%
Soome	411 240	1,6%	447 228	1,8%
Iirimaa	152 199	0,6%	0	0
Saksamaa	295 517	1,2%	990 252	4,1%
Muud	0	0	38 223	0,2%
Kokku	25 412 378	100%	24 133 894	100%

Lisa 11. Tehingud seotud osapooltega

Seotud osapoolteks loetakse:

- emattevõtte (ning emattevõtte omanikud);
- tütar- ja sidusettevõtjad, konsolideerimisgruppi kuuluvad ettevõtjad;
- Tegev- ja kõrgem juhtkond ning olulise osalusega eraisikutest omanikud, nende lähikondsed ja nendega seotud firmad.



Võlakohustused seisuga 31.12.2003.a

TARTU MAAKONN
REGISTRIOSAKONN
SISSE TULNUD





3 U. 06. 2004

	<u>Lühiajaline</u>	<u>Intressimäär</u>	<u>Lõpptähtaeg</u>	
Laen Veromena Invest OÜ	356 000	7 %	20.12.2005
Kokku	356 000			

Tehinguid teenuste ja kaupade osas 2003.a seotud osapooltega ei toimunud.

Majandusaasta aruande allkirjad

AS-i Lasita Aken juhatus on koostanud 2003. majandusaasta aruande, mis on kinnitatud "11" 2004 aktsionäride üldkoosoleku poolt ning millele on alla kirjutanud kõik äriühingu juhatuse ja nõukogu liikmed.

Nimi	Ametinimetus	Allkiri
Erki Unn	nõukogu liige	
Martin Arula	nõukogu liige	
Mart Võsu	nõukogu liige	
Kaupo Kraus	juhatuse liige	



30.06.2004

Audiitori järeldusotsus AS Lasita Aken aktsionäridele

Oleme kontrollinud AS Lasita Aken (reg.nr. 10164470, Tartu Äriregister, aadress Tähe 116 Tartu 51013) 31.12.2003 a. lõppenud majandusaasta kohta Eesti Vabariigi Raamatupidamise seadusest lähtuvalt ja eesti kroonides koostatud raamatupidamise aastaaruannet.

Raamatupidamise aastaaruande koostamine on ettevõtte juhtkonna kohustus. Meie ülesanne on anda auditi tulemustele tuginedes omapoolne hinnang raamatupidamise aastaaruande kohta.

Sooritasime auditi kooskõlas Eesti Vabariigi audiitortegevuse eeskirjadega. Nimetatud eeskirjad nõuavad, et audit planeeritaks ja sooritataks viisil, mis võimaldaks piisava kindlustundega otsustada, et raamatupidamise aastaaruanne ei sisalda olulisi vigu ja ebatäpsusi.

Auditi käigus oleme väljavõtteliselt kontrollinud tõendusmaterjale, millel põhinevad raamatupidamise aastaaruandes esitatud olulisemad näitajad.

Meie audit hõlmas ka raamatupidamise aastaaruande koostamisel kasutatud arvestuspõhimõtete ja juhtkonnapoolsete raamatupidamislike hinnangute kriitilist analüüsi ning seisukohavõttu raamatupidamise aastaaruande esituslaadi suhtes tervikuna. Arvame, et meie audit annab piisava aluse arvamuse avaldamiseks raamatupidamise aastaaruande kohta.

Oleme seisukohal, et Eesti Vabariigi Raamatupidamise seadusest lähtuvalt koostatud raamatupidamise aastaaruanne, mis näitab majandusaasta, mis algas 01.01.2003. ja lõppes 31.12.2003, finantstulemuseks 2 153 967 (kaks miljonit ükssada viiskümmend kolm tuhat üheksasada kuuskümmend seitse) EEK kahjumit ja bilansimahuks 31.12.2003. a seisuga 9 886 334 (üheksa miljonit kaheksasada kaheksakümmend kuus tuhat kolmsada kolmkümmend neli) EEK, kajastab olulises osas õigesti ja õiglaselt majandusaasta kahjumit ja finantsseisundit ning rahavoogusid seisuga 31.12.2003.a

14.juunil 2004.a.Tartus



audiitor

Katrin Kaasik

tunnistus nr.111

Tel.6446303

Address :Tehnika 55, 10136 Tallinn

AMC Amaris AS (reg.kood 10068803)

