

*Silvi Kallast*

## **AS DAGOMAR**

**2000.a. majandusaasta aruanne**

## Sisukord

|   |       |
|---|-------|
| Sisukord                                      | 2     |
| Ettevõtte lühiiseloostus ja kontaktandmed     | 3     |
| Tegevusaruanne                                | 4     |
| Raamatupidamise aastaaruanne                  | 5     |
| Bilanss                                       | 5-6   |
| Kasumiaruanne                                 | 7     |
| Rahavoogude aruanne                           | 8     |
| Omakapitali muutuste aruanne                  | 9     |
| Raamatupidamise aastaaruande lisad            | 10    |
| Arvestusmeetodid ja hindamisalused            | 10-11 |
| Lisa 1 Maksud                                 | 12    |
| Lisa 2 Varud                                  | 13    |
| Lisa 3 Ostjatelt laekumata arved              | 14    |
| Lisa 4 Mitmesugused nõuded                    | 14    |
| Lisa 5 Pikaajalised finantsinvesteeringud     | 15    |
| Lisa 6 Põhivara                               | 16    |
| Lisa 7 Kapitalirent                           | 17    |
| Lisa 8 Saadud pikaajalised laenud             | 18    |
| Lisa 9 Laenu tagatis ja panditud vara 2000.a. | 18    |
| Lisa 10 Realiseerimise netokäive              | 19    |
| Lisa 11 Muud äritulud ja -kulud               | 20    |
| Lisa 12 Seotud osapooled                      | 21    |
| Lisa 13 Potentsiaalsed kohustused             | 22    |
| Lisa 14 Bilansipäevajärgsed sündmused         | 22    |
| Audiitori järeldusotsus                       | 23    |
| Majandusaasta kahjumi katmise ettepanek       | 24    |

## ETTEVÖTTE LÜHISELOOMUSTUS JA KONTAKTANDMED

AS-i DAGOmar peamiseks tegevusalaks on töenduslik meresaaduste püük ja töötlemine. Ettevõtte turustas 68 % oma toodangust välisriikidesse. AS DAGOmar annab tööd üle 250 töötajale.

AS-i DAGOmar emaettevõtteks on AS Hiiu Kalur.





Majandusaasta algus 01. jaanuar 2000 ja lõpp 31. detsember 2000.a.

Ärinimi: AS DAGOmar  
Äriregistri kood: 10031183  
Aadress: Sadama 15, Kärdla 92412  
Telefon: (246) 32031  
Fax: (246) 32034  
Audiitor: KPMG Estonia

### Juhataja ja nõukogu allkirjad 2000 majandusaasta aruandele

Juhataja on koostanud 2000. aasta tegevusaruande ja raamatupidamise aastaaruande.

AS DAGOmar majandusaasta aruanne koosneb tegevusaruandest, raamatupidamise aastaaruandest, audiitori järeldusotsusest ja juhataja ettepanekust kahjumi katmise kohta.

|                  | Nimi           | Kuupäev    | Allkiri   |
|------------------|----------------|------------|---|
| Juhataja:        | Ülo Esta       | 27.04.2001 |  |
| Nõukogu:         |                |            |   |
| Nõukogu esimees: | Toomas Kõuhkna | 27.04.2001 |  |
| Nõukogu liige:   | Tarmo Kõuhkna  | 27.04.2001 |  |
| Nõukogu liige:   | Urmas Reimann  | 27.04.2001 |  |

## TEGEVUSARUANNE

AS Dagomar on 1992. aastal erakapitali baasil asutatud aktsiaselts. Seisuga 01. 01. 2000. a. moodustas aktsiakapital 10990000 krooni. Aruandeaasta jooksul aktsiakapitali suuren-datud ei ole. Aktsionäridest omab AS Hiiu Kalur 84,5% aktsiakapitalist ja 15,5% on üksikisikute omanduses

Aktsiaseltsi peamiseks tegevusaladeks on töenduslik meresaaduste püük ja - töötlemine. Lisategevusaladeks on kalatoodete vahendus; laeva-, mere- ja sadamateenused; püüniste ehitus ja remont; laevaehitus ning kohalike püügitraalerite remont.

Realiseerimise netokäive moodustas 2000. aastal 124383921 krooni. Käive langes võrreldes eelmise aastaga 14%. 2000. majandusaasta kahjum on 16165154 krooni, mis on tingitud finantsinvesteeringute (Permare, Laki ja Fell) mahakandmisest.

2000. majandusaastal moodustas toodangu, teenuste ja kaupade eksport 68% realiseeri-mise netokäibest. Peamised ekspordiriigid olid: Island 47%; Ukraina 11% ja Venemaa 8%. 2000. aastal püüti kala 17725 tonni ehk 1297 tonni rohkem kui eelmisel aastal. Külmutatud kala toodeti 4181 tonni, mis on 2366 tonni vähem kui 1999. aastal.

2001. aastaks kavandame senise tootmismahu säilitamist. Kalapüüki on planeeritud 17000 tonni, külmutatud kala kavatseme toota 5540 tonni.

Meie eesmärk on säilitada toodangu ja teenuste müügi püsiv kasv, reageerides kiiresti turu muutustele. AS Dagomar juhtkond usub, et võtmesõnaks järjest tiheneva konkurentsi tingimustes on efektiivsus. Seetõttu pöörame suurt tähelepanu kulude kontrollile.

AS Dagomar rentis 2000. aastal 3 ookeanipüügilaeva, kokku püüti nende laevadega 3855.5 tonni krevetti. Ookeanipüügil rendilaevade kasutamine oli efektiivne, nii et seda kavatsetakse teha ka 2001. a. kahe ookeanipüügilaevaga.

2000. majandusaastal oli aktsiaseltsis keskmiselt 243 töötajat, kelle palkade ja lisatasude summa moodustas 17,8 miljonit krooni. 2001. aastaks on planeeritud palkade kogusum-maks 16,4 miljonit krooni.

AS Dagomar juhataja töötasu aruandeaastal kokku oli 157364 krooni. Nõukogu esimehele maksti töötasu 110 035 krooni. Nõukogu liikmetele (2) töötasu 2000. aastal ei makstud. Üldhalduskulud moodustasid 7806180 krooni, mis moodustab majandusaasta netokäibest 6%.

Aruandeaastal tehti investeeringuid materiaalse põhivara objektidesse:

- 2297421 krooni - Lehtma sadama akvatooriumi mõõdistamine ja süvendamine;
- 3316000 krooni - soetati Lehtma sadamasse kolme aastase kapitalirendilepinguga laadur ATLAS;
- 329529 krooni - muud investeeringud Lehtma sadamasse (põhjamuul jne.)
- 2054000 krooni - laohoone, kuur ja juurviljahoidla Lehtmas.

2001. aastaks on planeeritud investeeringuid hoonetesse, masinatesse ja seadmetesse ca 626000 krooni väärtuses.

Bilansipäeva järgsetest sündmustest on tähtsamad nõude loovutamise lepingu sõlmimine aktsiaseltsiga Toplex, millega osteti AS Toplex'i nõuded AS Läätsa Kalatööstuse vastu sum-mas 3098372 krooni ja nõudeõiguse ostu-müügi lepingu sõlmimine aktsiaseltsiga Hiiu Kalur, millega müüdi AS Hiiu Kalur'ile nõudeid AS Dagotar vastu summas 7000000 krooni.

# RAAMATUPIDAMISE AASTAARUANNE

## BILANSS

### AKTIVA (VARA)

| Käibevara                                    | 31. 12. 2000    | 31. 12. 1999    | Lisa nr |
|--|-----------------|-----------------|---------|
| Raha ja pangakontod                          | 80110           | 1258411         |         |
| Nõuded ostjate vastu                         |                 |                 |         |
| Ostjatelt laekumata arved                    | 17233097        | 23285117        |         |
| Ebatõenäoliselt laekuvad arved (miinus)      | -1025995        | -5020742        |         |
| Nõuded ostjate vastu kokku                   | 16207102        | 18264375        | 3       |
| Mitmesugused nõuded                          |                 |                 |         |
| Muud lühiajalised nõuded                     | 976667          | 2623112         |         |
| Ebatõenäoliselt laekuvad nõuded              | -303504         |                 |         |
| Mitmesugused nõuded kokku                    | 673163          | 2623112         | 4       |
| Viitlaekumised                               | 2418            | 328662          |         |
| Ettemakstud tulevaste perioodide kulud       |                 |                 |         |
| Maksude ettemaksed ja tagasinõuded           | 69714           | 888302          |         |
| Muud ettemakstud tulevaste perioodide kulud  | 356376          | 315844          |         |
| Ettemakstud tulevaste perioodide kulud kokku | 426090          | 1204146         |         |
| Varud  |                 |                 |         |
| Tooraine ja materjal                         | 4288620         | 5000864         |         |
| Lõpetamata toodang                           | 168701          |                 |         |
| Valmistoodang                                | 521665          | 680211          |         |
| Ostetud kaubad müügiks                       |                 | 48960           |         |
| Ettemaksed hankijatele                       | 1105            |                 |         |
| Varud kokku                                  | 4980091         | 5730035         | 2       |
| <b>Käibevara kokku</b>                       | <b>22368974</b> | <b>29408741</b> |         |
| <b>Põhivara</b>                              |                 |                 |         |
| Pikaajalised finantsinvesteeringud           |                 |                 |         |
| Tütarettevõtete aktsiad või osakud           | 124632          | 66252           |         |
| Sidusettevõtete aktsiad                      | 1252075         | 21746645        |         |
| Muud aktsiad, osad ja võlatähed              | 28700           | 28700           |         |
| Mitmesugused pikaajalised nõuded             |                 |                 |         |
| Pikaajalised finantsinvesteeringud kokku     | 1405407         | 21841597        | 5       |
| Materiaalne põhivara                         |                 |                 |         |
| Maa ja ehitised (soetusmaksumuses)           | 25648881        | 20630877        |         |
| Masinad ja seadmed (soetusmaksumuses)        | 40528522        | 37566233        |         |
| Muu inventar (soetusmaksumuses)              | 2188725         | 2473339         |         |
| Akumuleeritud põhivara kulum (miinus)        | -40519253       | -34763142       |         |
| Ettemaksed materiaalse põhivara eest         | 101173          | 89054           |         |
| Materiaalne põhivara kokku                   | 27948048        | 25996361        | 6       |
| <b>Põhivara kokku</b>                        | <b>29353455</b> | <b>47837958</b> |         |
| <b>VARAD KOKKU</b>                           | <b>51722429</b> | <b>77246699</b> |         |

Initialed for identification purposes only

Allkirjastatud identifitseerimiseks

Date/kuupäev..... 27.09.2004.....

Signature/allkiri..... KPMG.....

KPMG, Tallinn

## PASSIVA (KOHUSTUSED JA OMAKAPITAL)

### KOHUSTUSED

31. 12. 2000 31. 12. 1999 Lisa nr

#### Lühiajalised kohustused

|  |                 |                 |         |
|--|-----------------|-----------------|---------|
| Võlakohustused                               |                 |                 |         |
| Tagatiseta võlakohustused (v.a.pangalaenud)  | 2872612         | 4011147         |         |
| Pikaajalise laenu tagasimaksed järgm.per.    | 152366          | 1773262         |         |
| Lühiajalised laenud krediidasutustelt        | 4813070         | 4412423         |         |
| Võlakohustused kokku                         | 7838048         | 10196832        | 7, 8, 9 |
| Ostjate (tellijate) ettemaksed               | 370476          | 61739           |         |
| Võlad hankijatele                            |                 |                 |         |
| Hankijate tasumata arved                     | 5278537         | 6639073         |         |
| Võlad hankijatele kokku                      | 5278537         | 6639073         |         |
| Mitmesugused võlad                           |                 |                 |         |
| Võlad tütar- ja emaettevõtetele              | 2080656         | 3399228         |         |
| Mitmesugused võlad kokku                     | 2080656         | 3399228         |         |
| Maksuvõlad                                   | 6218628         | 2738464         | 1       |
| Viitvõlad (aruandeper.maksmata kulud)        |                 |                 |         |
| Võlad töövõtjatele                           | 2391584         | 2204337         |         |
| Dividendivõlad                               | 932297          | 932297          |         |
| Intressivõlad                                | 45571           | 41066           |         |
| Muud viitvõlad                               | 3559            | 3539            |         |
| Viitvõlad kokku                              | 3373011         | 3181239         |         |
| Muud tulevaste perioodide tulud              |                 | 8237259         |         |
| <b>Lühiajalised kohustused kokku</b>         | <b>25159356</b> | <b>34453834</b> |         |
| <b>Pikaajalised kohustused</b>               |                 |                 |         |
| Pikaajalised võlakohustused                  |                 |                 |         |
| Pangalaenud                                  |                 | 152366          |         |
| Kapitalirendi pikaajaline kohustus           | 3443042         | 3355314         | 7       |
| Pikaajalised võlakohustused kokku            | 3443042         | 3507680         |         |
| Pikaajalised eraldised                       |                 |                 |         |
| Muud eraldised                               |                 |                 |         |
| Pikaajalised eraldised kokku                 |                 |                 |         |
| <b>Pikaajalised kohustused kokku</b>         | <b>3443042</b>  | <b>3507680</b>  |         |
| <b>KOHUSTUSED KOKKU</b>                      | <b>28602398</b> | <b>37961514</b> |         |
| <b>OMAKAPITAL AKTSIASELTSIS</b>              |                 |                 |         |
| Aktiakapital                                 | 10990000        | 10990000        |         |
| Reservid                                     |                 |                 |         |
| Kohustuslik reservkapital                    | 1099000         | 1099000         |         |
| Muud reservid                                | 1167802         | 1167802         |         |
| Reservid kokku                               | 2266802         | 2266802         |         |
| Eelmiste perioodide jaotamata kasum          | 26028383        | 30281578        |         |
| Aruandeaasta kasum (-kahjum)                 | -16165154       | -4253195        |         |
| <b>OMAKAPITAL AKTSIASELTSIS KOKKU</b>        | <b>23120031</b> | <b>39285185</b> |         |
| <b>PASSIVA (KOHUSTUSED+OMAKAPITAL) KOKKU</b> | <b>51722429</b> | <b>77246699</b> |         |

Initialled for identification purposes only

Allkirjastatud identifitseerimiseks

Date/kuupäev..... 27.04.2001 .....

Signature/allkiri..... KPMG .....

KPMG, Tallinn

## KASUMIARUANNE

|  | 2000             | 1999            | Lisa nr. |
|--|------------------|-----------------|----------|
| Realiseerimise netokäive                     | 124383921        | 141369033       | 10       |
| Realiseerimise (kaupade, teenuste) otsekulud | 107050619        | 117470777       |          |
| <b>Brutokasum (-kahjum)</b>                  | <b>17333302</b>  | <b>23898256</b> |          |
| Turustuskulud                                | 6132077          | 7684156         |          |
| Üldhalduskulud                               | 7806180          | 6425699         |          |
| Muud äritulud                                | 3989970          | 5242668         | 11       |
| Muud ärikulud                                | 6559033          | 19151043        | 11       |
| <b>Ärikasum (-kahjum)</b>                    | <b>825982</b>    | <b>-4119974</b> |          |
| Finantstulud                                 |                  |                 |          |
| tütaretevõtete aktsiatelt ja osakutelt       | 58380            |                 |          |
| sidusettevõtete aktsiatelt ja osakutelt      | 5146879          | 3221421         |          |
| muudelt pikaajalistelt investeringutelt      | 22209            |                 |          |
| kasum valuutakursi muutustest                | 7087             | 43865           |          |
| muud intressi- ja finantstulud               | 121335           | 279189          |          |
| <b>Finantstulud kokku</b>                    | <b>5355890</b>   | <b>3544475</b>  |          |
| Finantskulud                                 |                  |                 |          |
| tütaretevõtete aktsiatelt ja osakutelt       |                  | 15042           |          |
| sidusettevõtete aktsiatelt ja osakutelt      | 20494570         | 914584          |          |
| intressikulud                                | 1573854          | 2324139         |          |
| kahjum valuutakursi muutustest               | 214834           | 293180          |          |
| finantsinvesteeringute väärtuse langus       |                  |                 |          |
| muud finantskulud                            | 63768            | 130751          |          |
| <b>Finantskulud kokku</b>                    | <b>22347026</b>  | <b>3677696</b>  |          |
| <b>Aruandeaasta puhaskasum (-kahjum)</b>     | <b>-16165154</b> | <b>-4253195</b> |          |

## RAHAVOOGUDE ARUANNE

|  | 2000            | 1999            |
|--|-----------------|-----------------|
| <b>Äritegevuse rahavood</b>                  |                 |                 |
| Laekumine müügist                            | 65560556        | 67772323        |
| Laekunud aktsiis                             | 594718          | 1101954         |
| Saadud dividendid                            | 22209           |                 |
| Väljamaks töötajatele                        | -13701806       | -12468078       |
| Tasutud hankijatele                          | -30730601       | -39372441       |
| Makstud maksud ja maksuintressid             | -6674745        | -7396441        |
| Makstud kindlustus                           | -477183         | -343459         |
| Muud äritegevusega seotud rahavood           | -5346778        | -740113         |
| <b>Kokku rahavood äritegevusest</b>          | <b>9246370</b>  | <b>8553745</b>  |
| <br>   |                 |                 |
| <b>Investeermistegevuse rahavood</b>         |                 |                 |
| Laekumine põhivara müügist                   |                 | 2340699         |
| Ettemaks maa eest                            | -6233           | -15558          |
| Tasumine põhivara ostu eest                  | -712349         | -194665         |
| Tütasettevõtete osakapitali suurendamine     |                 | -55000          |
| Ostetud Permare aktsiaid                     |                 | -408395         |
| Antud lühiajaline laen                       | -359753         |                 |
| <b>Kokku rahavood investeermistegevusest</b> | <b>-718582</b>  | <b>1667081</b>  |
| <br>   |                 |                 |
| <b>Finantseermistegevuse rahavood</b>        |                 |                 |
| Saadud intressitoetus                        | 453465          | 688756          |
| Saadud intressid                             | 5               |                 |
| Antud lühiajaline laen                       | -359753         |                 |
| Arvelduskrediidi muutus                      | 400647          | -371691         |
| Finantstehingute kursivahed                  | -212588         | -279257         |
| Kapitalirendi võlgnevuse kustutamine         | -4776007        | -4082383        |
| Hiiu Kaluri laenu muutus                     | -1198111        | 322853          |
| Dividendide maksmine                         |                 | -3212           |
| Pangalaenude tagastamine                     | -1773262        | -2006474        |
| Makstud intressid                            | -1576193        | -2172078        |
| Krediitkaartide võla tasumine                | -627045         | -1106871        |
| Muud finantstegevusega seotud rahavood       | -37247          | -63639          |
| <b>Kokku rahavood investeermistegevusest</b> | <b>-9706089</b> | <b>-9073996</b> |
| <br>   |                 |                 |
| <b>Raha netomuutus</b>                       | <b>-1178301</b> | <b>1146830</b>  |
| <b>RAHA PERIOODI ALGUL</b>                   | <b>1258411</b>  | <b>111581</b>   |
| <b>RAHA PERIOODI LÕPUS</b>                   | <b>80110</b>    | <b>1258411</b>  |

Initialled for identification purposes only

Allkirjastatud identifitseerimiseks

Date/kuupäev..... 27.04.2001.....

Signature/allkiri.....

KPMG, Tallinn



## OMAKAPITAL AKTSIASELTSIS

|   | 2000            | 1999            |
|---|-----------------|-----------------|
| Aktsiakapital nimiväärtuses               | 10990000        | 10990000        |
| aktsia nimiväärtusega 500 EEK-i 2400 tk.  | 1200000         | 1200000         |
| aktsia nimiväärtusega 2500 EEK-i 400 tk.  | 1000000         | 1000000         |
| aktsia nimiväärtusega 10000 EEK-i 879 tk. | 8790000         | 8790000         |
| Reservid                                  | 2266802         | 2266802         |
| Kohustuslik reservkapital                 | 1099000         | 1099000         |
| Muud reservid                             | 1167802         | 1167802         |
| Eelmiste perioodide jaotamata kasum       | 26028383        | 30281578        |
| Aruandeaasta kasum (-kahjum)              | -16165154       | -4253195        |
| <b>Kokku omakapital</b>                   | <b>23120031</b> | <b>39285185</b> |

2000. majandusaastal vähenes omakapital 16165154 krooni võrra.

Initialed for identification purposes only

Allkirjastatud identifitseerimiseks

Date/kuupäev.....27.04.2001.....

Signature/allkiri.....*[Handwritten Signature]*.....

KPMG, Tallinn

## ARVESTUSMEETODID JA HINDAMISALUSED

AS-i Dagomar 2000. aasta raamatupidamise aastaaruanne on koostatud kooskõlas Eesti Vabariigi hea raamatupidamistavaga. Hea raamatupidamistava tugineb rahvusvaheliselt tunnustatud arvestuspõhimõtetele ning selle põhinõuded on kehtestatud Eesti Vabariigi raamatupidamise seaduses, Eesti Vabariigi Raamatupidamise Toimkonna poolt väljaantud juhendites ning Vabariigi Valitsuse ja rahandusministri vastavasisulistes määrustes. AS Dagomar kasutab kasumiaruande koostamisel Eesti Vabariigi raamatupidamise seaduses toodud skeemi nr. 2.

Raamatupidamise aastaaruanne on koostatud Eesti kroonides.

### RAHA

Rahana kajastatakse kassas olevat sularaha ja arvelduskontode jääke. Rahade kasutamine on toodud rahavoogude aruandes, mis on koostatud otsesel meetodil.

### NÕUDED OSTJATE VASTU

Nõuded ostjate vastu on bilansis hinnatud lähtuvalt tõenäoliselt laekuvatest summadest. Iga konkreetse ostja laekumata arveid hinnatakse eraldi, arvestades informatsiooni ostja maksevõime kohta. Ebatõenäoliselt laekuvate arvete katteks on moodustatud reserv. Lootusetud arved kantakse bilansist välja.

### MITMESUGUSED NÕUDED

Mitmesuguste nõuete all arvestatakse antud majandusavansse ja laene.

### VARUD

Varud on bilansis arvel soetusmaksumuses, mis koosneb ostuhinnast, muudest mitte-tagastatavatest maksudest ja soetamisega seotud veo ja teistest otsestest väljaminekutest, millest on maha arvatud hinnaalandid ja dotatsioonid. Varude hindamisel kasutatakse kaalutud keskmise soetushinna meetodit.

Väheväärtuslikud varad, mille maksumus on alla 10000 krooni, kantakse kuludesse nende soetamise momendil või laost väljakirjutamisel.

Valmistoodangu jäägid on hinnatud tootmisomahinnas, mis koosneb otsestest ja kaudsetest tootmisega seotud väljaminekutest.

### TÜTAR- JA SIDUSETTEVÕTTED

Tütar- ja sidusettevõtete aktsiad on bilansis kajastatud kasutades kapitaliosaluse meetodit.

Initialled for identification purposes only

Allkirjastatud identifitseerimiseks

Date/kuupäev..... 27.04.2001.....

Signature/alkiri.....

KPMG, Tallinn

## MATERIAALNE PÕHIVARA

Põhivaraks loetakse varasid kasuliku tööeaga üle aasta ja maksumusega alates 10000 krooni. Amortisatsiooni arvestamisel kasutatakse lineaarset meetodit. Amortisatsiooni norm määratakse igale põhivara objektile eraldi sõltuvalt selle kasulikust tööeast.

Amortisatsioonimäärad aastas on põhivara gruppidele järgmised:

|                                  |     |
|----------------------------------|-----|
| Ehitised ja rajatised            | 8%  |
| Tootmiseseadmed                  | 10% |
| Masinad ja seadmed ning inventar | 20% |
| Püünised                         | 40% |

## KAPITALI- JA KASUTUSRENDID

Kapitalirendina kajastatakse renditehinguid, kus renditud varaobjekti omandiõigus läheb rendiperioodi kestel üle rentnikule.

Kõik ülejäänud renditehingud on kajastatud kasutusrendina.

## VÄLISVALUUTASTOIMUNUD TEHINGUTE KAJASTAMINE

Välisvaluutas fikseeritud tehingute kajastamisel on aluseks võetud tehingu toimumise päeval ametlikult kehtinud Eesti Panga valuutakursid. Välisvaluutas fikseeritud varad ja kohustused on seisuga 31.12. 2000. a. ümber hinnatud Eesti kroonidesse bilansipäeval ametlikult kehtinud Eesti Panga valuutakursside alusel. Välisvaluutatehingutest saadud kasumid ja kahjumid on kasumiaruandes kajastatud periooditulu ja -kuluna.

## TULUDE ARVESTUS

Toodangu ja kaupade müügist saadavat tulu kajastatakse siis, kui omandiga seotud riskid on üle läinud ostjale. Teenuste osutamisega seotud tulu kajastatakse vastavalt teenuste teostamise hetkele. Intressitulu arvestatakse vastavalt lepingutega kehtestatud intressimääradele. Tulu investeeringutelt tütar- ja sidusettevõtetesse arvestatakse vastavalt kapitaliosaluse meetodile.

## Lisa 1 Maksud

|   | 31.12.1999    |                   | Arvestatud aruandeaastal | Ostmisel tasutud | Tasutud ülekandega panga arvele | Tasumised tasaarvelduse kaudu |                        |                     |                    | 31.12. 2000  |                   |
|---|---------------|-------------------|--------------------------|------------------|---------------------------------|-------------------------------|------------------------|---------------------|--------------------|--------------|-------------------|
|   | ette-maks     | võlg              |                          |                  |                                 | kinnipeet. tulumaksu katteks  | sotsiaal-maksu katteks | intres-side katteks | käibe-maksu arvelt | ette-maks    | võlg              |
| Ettevõtte tulumaks                            | 304878        |                   |                          |                  |                                 |                               |                        |                     |                    | 0            |                   |
| Ettevõtte tulumaks erisoodustustelt Intressid |               | 9023<br>1775      | 200439<br>230            |                  | 181917<br>2005                  |                               |                        |                     |                    |              | 27545             |
| Käibemaks Intressid                           | 583424        |                   | 7128305<br>3644          | 7565718          | 631396                          | 673762                        | 905113                 | 3644                |                    | 69714        |                   |
| Kinnipeetud tulumaks Intressid                |               | 692703<br>83890   | 4124258<br>168505        |                  | 3380379<br>252395               |                               |                        |                     | 673762             |              | 762820            |
| Sotsiaalmaks Intressid                        |               | 1577037<br>374037 | 5998460<br>610495        |                  | 2174283<br>52370                |                               |                        |                     | 905113             |              | 4496101<br>932162 |
| <b>Kokku maksud</b>                           | <b>888302</b> | <b>2278763</b>    | <b>17451462</b>          | <b>7565718</b>   | <b>6367975</b>                  | <b>673762</b>                 | <b>905113</b>          | <b>3644</b>         | <b>1578875</b>     | <b>69714</b> | <b>5286466</b>    |
| <b>Kokku intressid</b>                        |               | <b>459702</b>     | <b>782874</b>            |                  | <b>306770</b>                   |                               |                        |                     | <b>3644</b>        |              | <b>932162</b>     |

Ettevõtte tulumaksu ettemaks summas 304878 krooni on kantud 2000. majandusaasta kuludesse ja kajastatakse kasumiaruandes real Muud ärikulud.

## Lisa 2 VARUD

Bilansikirje "Varud" koosneb objektidel ja laos asuvatest tooraine ja materjali jääkide soetusmaksumusest, objektidel oleva lõpetamata toodangu ja laos oleva valmistoodangu maksumusest, müügiks ostetud kaupade maksumusest ja ettemaksete summast hankijatele.

|                                   | 31. 12. 2000   | 31.12.1999     |
|-----------------------------------|----------------|----------------|
| <b>TOORAIN JA MATERJAL</b>        |                |                |
| s.h. taara                        | 403103         | 582920         |
| abimaterjal                       | 1232830        | 1428241        |
| toiduained                        | 3957           | 5949           |
| kütus                             | 606417         | 448119         |
| ehitusmaterjal                    | 141659         | 178305         |
| püünismaterjal                    | 719653         | 749475         |
| varuosad                          | 1024558        | 1241007        |
| paigaldamata seadmed              | 0              | 139503         |
| väikevahendid                     | 55765          | 141317         |
| püünised                          | 8638           | 10712          |
| spetsriided                       | 92040          | 75316          |
| <b>Tooraine ja materjal kokku</b> | <b>4288620</b> | <b>5000864</b> |
| <b>LÕPETAMATA TOODANG</b>         | <b>168701</b>  | <b>0</b>       |
| <b>VALMISTOODANG</b>              | <b>521665</b>  | <b>680211</b>  |
| <b>OSTETUD KAUBAD MÜÜGIKS</b>     | <b>0</b>       | <b>48960</b>   |
| <b>ETTEMAKSED HANKIJATELE</b>     | <b>1105</b>    |                |
| <b>VARUD KOKKU</b>                | <b>4980091</b> | <b>5730035</b> |

Majandusaastal on maha kantud müügikõlbmatuid varusid summas 2353 krooni. Alla on hinnatud mittelikviidseid varusid seoses väärtuse vähenemisega summas 553983 krooni.

Intended for identification purposes only  
 Alkavat kasutada identifitseerimiseks  
 Date/kuupäev..... 27.04.2001  
 Signature/alkiri.....  
 KPMG, Tallinn

### Lisa 3 OSTJATELT LAEKUMATA ARVED

Ostjatelt laekumata arved on bilansis kajastatud lähtudes tõenäoliselt laekuvatest summadest, mis eelmise majandusaastaga võrreldes on järgmised:

|                                 | 31.12. 2000 | 31.12.1999 | Muutus   |
|---------------------------------|-------------|------------|----------|
| Ostjatelt laekumata arved kokku | 17233097    | 23285117   | -6052020 |
| Tõenäoliselt laekuvad arved     | 16207102    | 18264375   | -2057273 |
| Ebatõenäoliselt laekuvad arved  | 1025995     | 5020742    | -3994747 |

Ebatõenäoliselt laekuvate arvete katteks on seisuga 31.12. 2000. a. moodustatud reserv summas 1025995 krooni. Reserv sisaldab kõiki võlgnevusi, mis juhtkonnale teadaolevalt võib jääda laekumata.

Majandusaastal tunnistati lootusetuks ja kanti bilansist välja 1999. a. majandusaastal ebatõenäoliselt laekuvateks arveteks tunnistatud arved summas 5020742 krooni.

Seoses Islandi äripartneri Nasco pankrotistumisega kanti kuludesse lootusetuid nõudeid summas 2701732 krooni.

Nõuded ostjatele sisaldab 1999. aastast 506051 krooni suurust nõuet Keskkonnaministeeriumi vastu. Samal ajal on AS Dagomar'il kohustus Keskkonnaministeeriumi ees summas 1725600 krooni. Vastastikune tasaarveldus on teostamata põhjusel, et Keskkonnaministeerium ei tunnista AS Dagomar nõuet. AS Dagomar arvates on mõlemad nõuded vaieldavad.

### Lisa 4 MITMESUGUSED NÕUDED

Bilansirühmas Mitmesugused nõuded on seisuga 31.12. 2000. a. kajastatud antud lühiajalised avansid, laenud ja muud nõuded. Võrreldes eelmise majandusaastaga on aruandeaastal toimunud järgmised muudatused:

|                                 | 31.12. 2000 | 31.12.1999 | Muutus   |
|---------------------------------|-------------|------------|----------|
| Laenud oma töötajatele          | 10000       | 0          | 10000    |
| Antud lühiajalised avansid      | 3987        | 565015     | -561028  |
| Antud lühiajalised laenud       | 319774      | 1500000    | -1180226 |
| Muud lühiajalised nõuded        | 942906      | 558097     | 384809   |
| Ebatõenäoliselt laekuvad nõuded | -303504     | 0          | -303504  |
| Kokku:                          | 973163      | 2623112    | -1649949 |

Seoses pankrotiga kanti 2000. majandusaastal kuludesse AS'ile Nasfil antud laen summas 379753 krooni.

Ebatõenäolise nõudena kanti kuludesse nõue summas 303504 krooni.

Initialled for identification purposes only

Allkirjastatud identifitseerimiseks

Date/kuupäev.....27.04.2001.....

Signature/allkiri.....

KPMG, Tallinn

## Lisa 5 PIKAAJALISED FINANTSINVESTEERINGUD

| Investeeringu nimetus            | Osaluse<br>% | Investeeringu suurus |                 | Soetus-<br>maksumus |
|----------------------------------|--------------|----------------------|-----------------|---------------------|
|                                  |              | 2000                 | 1999            |                     |
| <b>TÜTARETTEVÖTETE AKTSIAD</b>   |              | 124632               | 66252           | 25000               |
| OÜ Fiskomar                      | 100          | 85782                | 27402           | 10000               |
| OÜ International Observers Group | 100          | 38850                | 38850           | 15000               |
| <b>SIDUSETTEVÖTETE AKTSIAD</b>   |              | 1252075              | 21746645        | 19439808            |
| AS Permare                       | 42,2         | 1252075              | 9916539         | 8037351             |
| Fell Ltd                         | 25,0         | 0                    | 8027670         | 6685437             |
| Laki Ltd                         | 25,0         | 0                    | 3802436         | 4717020             |
| <b>MUUD AKTSIAD</b>              |              |                      | 28700           | 28700               |
| OÜ Kalandustarve                 | 9,57         | 28700                | 28700           | 28700               |
| <b>KOKKU</b>                     |              | <b>1405407</b>       | <b>21841597</b> |                     |

AS Dagomar tütarettevõtte Fiskomar lõpetas 2000. majandusaasta kasumiga, mistõttu investeeringu summa suurenes 58380 krooni võrra.

Tütarettevõttel OÜ International Observers Group puudus 2000. aastal majanduslik tegevus, mistõttu investeeringu summa ei muutunud.

Seoses AS Dagomar Islandi partneri Nasco pankrotiga likvideeriti ettevõtted Laki Ltd ja Fell Ltd. Vastavalt aktsiaseltsi nõukogu koosoleku otsusega nr.2 02. märtsist 2001. a. kanti investeeringud nimetatud sidusettevõtetesse 2000. majandusaasta kuludesse.

Seisuga 31.12.2000.a. viidi AS Permare investeeringusumma vastavusse omakapitali suurusele, mille tulemusena tekkis finantskulu summas 7481215 krooni.

Initialled for identification purposes only  
 Allkirjastatud identifitseerimiseks  
 Date/kuupäev..... 27.04.2001.....  
 Signature/allkiri.....  
 KPMG, Tallinn

## Lisa 6 MATERIAALNE PÕHIVARA

| Põhivara grupp                            | Soetusmaksu<br>mus aasta<br>algul | Sissetulek     |                     | Väljaminek    |                | Soetus-<br>maksumus<br>aasta<br>lõpus | Kulum           | Jääk-<br>maksumus |
|---|-----------------------------------|----------------|---------------------|---------------|----------------|---------------------------------------|-----------------|-------------------|
|   |                                   | Ost            | Kapitaal-<br>ehitus | Müük          | Muu            |                                       |                 |                   |
| Ehitised                                  | 20630877                          | 4664573        | 353431              |               |                | 25648881                              | 13935464        | 11713417          |
| Masinad ja seadmed                        | 37566233                          | 3690273        | 147963              | 169060        | 706887         | 40528522                              | 24732820        | 15795702          |
| Muu inventar                              | 2473339                           |                | 253278              | 10915         | 526977         | 2188725                               | 1850969         | 337756            |
| Ettemaks maa eest                         | 89054                             | 12119          |                     |               |                | 101173                                |                 | 101173            |
| <b>Kokku<br/>materiaalne<br/>põhivara</b> | <b>60759503</b>                   | <b>8366965</b> | <b>754672</b>       | <b>179975</b> | <b>1233864</b> | <b>68467301</b>                       | <b>40519253</b> | <b>27948048</b>   |


Aruandeaastal kasutati järgmisi põhivara amortisatsioonimäärasid:

ehitised ja rajatised 8%  
 tootmiseseadmed (laevad, laadur) 10%  
 masinad ja seadmed ning inventar 20%  
 püünised 40%  
 Lehtma sadama süvendus 40%



## Lisa 7 KAPITALIRENT

| Renditud vara   | Soetus-<br>maksumus | Tasutud eel-<br>mistel aruan-<br>de perioodi-<br>del | Aruandeperioodi<br>maksed |               | Järgmiste perioodide maksed |                         |                          |                       |
|---|---------------------|--|---------------------------|---------------|-----------------------------|-------------------------|--------------------------|-----------------------|
|   |                     |  | Põhiosa                   | Intressid     | Põhiosa                     |                         | Intressid                |                       |
|   |                     |  |                           |               | Lühiajaline<br>kohustus     | Pikaajaline<br>kohustus | Tasutakse<br>aastal 2001 | Tasutakse<br>edaspidi |
| 3 kalapüügilaeva MRTK-300<br>Kapitalirendileping nr. 2934     | 7700000             | 3621879  | 1055436                   | 437880        | 1565361                     | 1457324                 | 282248                   | 82349                 |
| Kiirkülmutusseadmed<br>Kapitalirendileping nr. 3309           | 7000000             | 5086619  | 1913381                   | 92391         | 0                           | 0                       | 0                        | 0                     |
| 3 kalapüügilaeva<br>Kapitalirendileping nr. 3690              | 7000000             | 5656573  | 472237                    | 114271        | 688063                      | 183127                  | 56894                    | 3112                  |
| Scania R113MA 4*2 L380<br>Kapitalirendileping nr. 10000011    | 295585              | 0  | 182790                    | 24061         | 112795                      | 0                       | 6681                     | 0                     |
| Laadur ATLAS 1804M<br>Kapitalirendileping nr. 20000897        | 3316000             | 0  | 1118548                   | 76061         | 394861                      | 1802591                 | 186600                   | 329434                |
| Isotermilised konteinerid<br>Kapitalirendileping nr. 0012471L | 127628              | 0  | 33614                     | 1217          | 94014                       | 0                       | 5249                     | 0                     |
| <b>KOKKU</b>  | <b>25439213</b>     | <b>14365071</b>                                      | <b>4776006</b>            | <b>745881</b> | <b>2855094</b>              | <b>3443042</b>          | <b>537672</b>            | <b>414895</b>         |

Information for identification purposes only  
 Date/kuupäev: 27.04.2007  
 Signature/alkiri:   
 KPMG, Tallinn

## Lisa 8 SAADUD PIKAAJALISED LAENUD

| Laenuandja nimetus ja lepingu number                      | Laenu jääk aasta algul | Tasutud aru- ande aastal | Laenu jääk aasta lõpus | Intressi %                              | Laenulepingu tähtaeg |
|---|------------------------|--------------------------|------------------------|---|----------------------|
| HANSAPANK<br>Laenuleping nr.194<br>16. oktoober 1996. a.  | 721074                 | 721074                   |                        | Laenu jäägilt DEM'I 6 kuu<br>0 libor+7% | 16.10.2000           |
| HANSAPANK<br>Laenuleping nr. 284<br>03. veebruar 1998. a. | 1204554                | 1052188                  | 152366                 | Laenu jäägilt DEM'I 6 kuu<br>libor+7%   | 02.02.2001           |
| KOKKU   | 1925628                | 1773262                  | 152366                 |   |                      |

Aruandeaastal on pikaajalistelt laenudelt tasutud intresse järgmiselt:  
laenuleping nr.194 31623 EEK ja laenuleping nr. 248 78929 EEK.

## Lisa 9 LAENU TAGATIS JA PANDITUD VARA

| Laenuleping   | Tagatiseks antud vara  | Jääkmaksu-<br>mus                    |
|---|--|--------------------------------------|
| Laenuleping nr.194<br>16. oktoober 1996. a.             | Kalapüügilaev "Alliksaare"<br>Kalapüügilaev "Papisaare"<br>Kalapüügilaev "Piirisaare"<br>Kalapüügilaev "Kiipsaare"<br>Laevade ühishüpoteeegi seadmise<br>leping 09.09.1999 | 305917<br>443669<br>596196<br>596196 |
| Laenuleping nr. 284<br>03. veebruar 1998. a.            | Vallasvara (kommertspant summas<br>6 000 000 I järjekohale)  |                                      |
| Arvelduskrediidileping<br>nr. 9 16. oktoobrist 1996. a. | Laevad(registerpandileping 05.11.1996)<br>ja vallasvara (kommertspandileping<br>15.08.1998.a.)   |                                      |
| OÜ Palisand'i poolt<br>AS Hiiu Kalur'ile antud laen     | Laevad Hiessaare ja Hõbessaare<br>(ühisküpoteeegi loovutamise leping 28.09.2000)   |                                      |

Lisaks laenu tagatistele ja panditud varale on AS Dagomar käendanud AS Dagotar poolt võetud laenu summas 255645 EUR.

Info for identification purposes only  
 Alkide antud identifitseerimiseks  
 Date/kuupäev.....27.09.2001.....  
 Signature/allkiri.....  
 KPMG, Tallinn

## Lisa 10 REALISEERIMISE NETOKÄIVE

|                       | 2000             | 1999             |
|-----------------------|------------------|------------------|
| <b>KOKKU</b>          | <b>124383921</b> | <b>141369033</b> |
| VABARIIGISISENE       |                  |                  |
| Tegevusalad           |                  |                  |
| Toodangu müük         | 28533248         | 15329813         |
| Osutatud teenused     | 7388314          | 5865964          |
| Kaupade müük          | 3073385          | 4160118          |
| Muu                   | 433901           | 1225807          |
| <b>KOKKU</b>          | <b>39428848</b>  | <b>26581702</b>  |
| EKSPORT               |                  |                  |
| Toodangu müük         | 13316951         | 22266742         |
| Osutatud teenused     | 1050281          | 856106           |
| Kaupade ja muu müük   | 70587841         | 91664483         |
| <b>KOKKU</b>          | <b>84955073</b>  | <b>114787331</b> |
| EKSPORT RIIKIDE KAUPA |                  |                  |
| Venemaa               | 9937814          | 13765178         |
| Valgevene             | 650253           | 49572            |
| Ukraina               | 13648093         | 34609166         |
| Soome                 | 304259           | 221182           |
| Holland               | 51067            |                  |
| Island                | 59555878         | 65512002         |
| Rootsi                | 747738           | 595120           |
| Belgia                | 33053            |                  |
| Taani                 | 24731            |                  |
| Saksamaa              | 480              | 31498            |
| Läti                  | 1126             |                  |
| Inglismaa             | 340              |                  |
| Leedu                 | 120              |                  |
| USA                   |                  | 120              |
| Muu                   | 121              | 3493             |
| <b>KOKKU</b>          | <b>84955073</b>  | <b>114787331</b> |

Intended for identification purposes only

Alo eelastatud identifitseerimiseks

Date/kuupäev..... 27.04.2001

Signature/allkiri.....

KPMG, Tallinn

## Lisa 11 MUUD ÄRITULUD JA -KULUD

|  | 2000           | 1999            |
|--|----------------|-----------------|
| <b>MUUD ÄRITULUD</b>                     |                |                 |
| Tulu põhivara müügist                    | 18051          |                 |
| Intressitulu                             | 2416           |                 |
| Tulu arvelduste kursimuutustest          | 2817327        | 1400836         |
| Eelmiste perioodide tulu                 | 1146122        | 1470414         |
| Muud äritulud                            | 6054           | 2371418         |
| <b>KOKKU</b>                             | <b>3989970</b> | <b>5242668</b>  |
| <b>MUUD ÄRIKULUD</b>                     |                |                 |
| Kahjum põhivara müügist                  |                | 2413873         |
| Intressid, viivised                      | 137134         | 12900           |
| Kahju arvelduste kursimuutustest         | 1777052        | 1723467         |
| Eelmiste perioodide kulud                | 66231          | 23530           |
| Intressid maksuametile                   | 782874         | 456128          |
| Intressidelt makstud tulumaks            | 60866          |                 |
| Intressid tolliametile                   |                | 187             |
| Trahvid tolliametile                     | 1500           | 1000            |
| Ebatõenäoliselt laekuvad arved ja nõuded | 303504         | 5020742         |
| Lootusetud nõuded                        | 3084484        | 9405450         |
| Muud ärikulud                            | 345388         | 93766           |
| <b>KOKKU</b>                             | <b>6559033</b> | <b>19151043</b> |

Eelmiste perioodide tulud koosnevad 2000. majandusaastal järgmistest summadest:

|   |        |
|---|--------|
| Tagastatud kindlustuspreemia (CMM-laevad) | 24346  |
| Laekunud lootusetuid arveid               | 72833  |
| Intressitoetus                            | 453465 |
| Tagastatud kütuseaktsiis                  | 594718 |
| Muu eelmiste perioodide tulu              | 760    |

Eelmiste perioodide kuludes on kajastatud 1999. majandusaasta viivised AS Eriõli'le.

## Lisa 12 SEOTUD OSAPOOLED

### 1. Seotud osapooltelt ostetud kaubad, teenused ning makstud intressid

|                       | Teenus         | kaup           | Põhivara       | Intressid<br>ja muu | Kokku<br>2000.a. | Kokku<br>1999.a. | Saldo seisuga<br>31. 12. 2000 |
|-----------------------|----------------|----------------|----------------|---------------------|------------------|------------------|-------------------------------|
| AS Hiiu Kalur         | 3048517        | 6375           | 100000         | 187740              | 3342632          | 4353920          | 107863                        |
| AS Läätsa Kalatööstus | 3195           | 5662200        |                |                     | 5665395          | 9359634          | 3770                          |
| AS Dagotar            | 1769334        | 2832657        | 2054000        |                     | 6655991          | 11546342         |                               |
| AS Moonsund Shipping  | 11560          |                | 2032540        |                     | 2044100          | 1029144          | 10060                         |
| AS Dagowatt           | 31491          | 24604          |                |                     | 56095            | 96413            | 13399                         |
| AS Hotell Sõnajala    | 4650           |                |                |                     | 4650             |                  | 4250                          |
| AS Veere Sadam        | 317282         |                |                |                     | 317282           | 90655            | 150584                        |
| <b>Kokku</b>          | <b>5186029</b> | <b>8525836</b> | <b>4186540</b> | <b>187740</b>       | <b>18086145</b>  | <b>26476108</b>  | <b>289926</b>                 |

### 2. Seotud osapooltele müüdud kaubad, teenused ning arvestatud intressid

|                       |               |                 |          |               |                 |                 |                 |
|-----------------------|---------------|-----------------|----------|---------------|-----------------|-----------------|-----------------|
| AS Hiiu Kalur         | 23052         | 339             |          |               | 23391           | 54528           |                 |
| AS Läätsa Kalatööstus | 156612        | 13122265        |          | 226285        | 13505162        | 3646725         | 4337263         |
| AS Dagotar            | 112535        | 14227983        |          |               | 14340518        | 12195087        | 8100094         |
| AS Moosund Shipping   | 153637        | 37655           |          | 121334        | 312626          | 1313065         |                 |
| AS Dagowatt           | 7200          |                 |          |               | 7200            | 7760            |                 |
| Hotell Sõnajala       | 340           |                 |          |               | 340             |                 |                 |
| Veere Sadam           |               | 8000            |          |               | 8000            |                 |                 |
| <b>Kokku</b>          | <b>453376</b> | <b>27396242</b> | <b>0</b> | <b>347619</b> | <b>28197237</b> | <b>17217165</b> | <b>12437357</b> |

2000. majandusaastal soetas AS Dagomar põhivarana AS Dagotar'ilt kolm ladu kogumaksumusega 2054000 krooni, s. h. Lehtma ladu 1754000, soolaladu 100000 ja juurviljahoidla 200000 krooni.

## Lisa 13 POTENTIAALSED KOHUSTUSED

Potentsiaalsete kohustustena on 2000. Aasta raamatupidamise aastaaruandes näidatud korraliste puhkusetasude reserv koos sotsiaalmaksuga, mille muudatused on kajastatud alljärgnevas tabelis:

|              | 2000           | 1999           | Muutus       |
|--------------|----------------|----------------|--------------|
| Puhkusetasu  | 823784         | 768122         | 55662        |
| Sotsiaalmaks | 271848         | 253480         | 18368        |
| <b>KOKKU</b> | <b>1095632</b> | <b>1021602</b> | <b>74030</b> |

## Lisa 14 BILANSIPÄEVAJÄRGSED SÜNDMUSED

28. veebruaril 2001. a. sõlmisid AS Dagomar ja AS Hiiu Kalur nõudeõiguse ostu-müügi lepingu. Lepingu alusel müüb AS Dagomar AS'ile Hiiu Kalur kala müügist tulenevaid nõudeid AS Dagotar vastu kogusummas 7000000 krooni. Nõude summa tasumise tähtaeg on 31. detsember 2001. a.



## KPMG Estonia

Ahtri 10A  
10151 Tallinn  
Estonia  
Telephone +372 6 268 700  
Fax +372 6 268 777

Riia 4  
51004 Tartu  
Estonia  
Telephone +372 7 301 330  
Fax +372 7 301 333

## AUDIITORI JÄRELDUSOTSUS AS DAGOMAR AKTSIONÄRIDELE

Oleme kontrollinud juuresolevat AS Dagomar raamatupidamise aastaaruannet, mis sisaldab bilanssi seisuga 31.12.2000, perioodi 1.01.-31.12.2000 kasumiaruannet, rahavoogude ja omakapitali liikumise aruannet ning aastaaruande lisasid. Raamatupidamise aastaaruande koostamine on ettevõtte juhtkonna kohustus. Meie ülesanne on anda auditi tulemustele tuginedes hinnang raamatupidamise aastaaruande kohta.

Sooritasime auditi kooskõlas Eesti Vabariigi audiitortegevuse eeskirjadega. Nimetatud eeskirjad nõuavad, et audit planeeritaks ja sooritataks viisil, mis võimaldaks piisava kindlustundega otsustada, ega raamatupidamise aastaaruanne ei sisalda olulisi vigu ja ebatäpsusi. Auditi käigus oleme väljavõtteliselt kontrollinud tõendusmaterjale, millel põhinevad raamatupidamise aastaaruandes esitatud näitajad. Meie audit hõlmas ka raamatupidamise aastaaruande koostamisel kasutatud arvestuspõhimõtete ja juhtkonnapoolsete raamatupidamislike hinnangute kriitilist analüüsi ning seisukohavõttu raamatupidamise aastaaruande esituslaadi suhtes tervikuna. Arvame, et meie audit annab piisava aluse arvamuse avaldamiseks raamatupidamise aastaaruande kohta.

AS Dagomar bilansikirjel *Ostjatelt laekumata arved* on seisuga 31.12.2000 kajastatud nõuded AS Dagotar vastu summas 8,1 mln krooni ja nõuded AS Läätsa Kalatööstus vastu summas 4,3 mln krooni. Kirjeldatud nõuded on seotud kõrge laekumata jäämise riskiga, kuna mõlemad võlgnikud olid 31.12.2000 seisuga negatiivse omakapitaliga ja kõrge laenukoormusega ettevõtted, mille suutlikus jätkuvalt tegutseda on eeskätt võimest refinantseerida lühiajalisi kohustusi ja taastada omakapital. Raamatupidamise aastaaruande lisas nr. 14 kirjeldatud AS Dagotar vastu suunatud nõuete võõrandamine AS Dagomar, AS Dagotar ja AS Läätsa Kalatööstus emaettevõttele AS Hiiu Kalur ei vähenda meie arvates nõuete laekumata jäämise riski. AS Dagomar raamatupidamise aastaaruanne eelnevalt kirjeldatud riski ei kajasta ning nõuded on kajastatud nende nominaalväärtuses.

AS Dagomar poolt 2000. aastal soetatud hoonete, mille bilansiline maksumus oli 31.12.2000 seisuga 2,0 mln krooni, turuhind on kinnisvaraeksperti hinnangu kohaselt 0,4 mln krooni. Oleme arvamusel, et hoonete bilansilist maksumust oleks tulnud raamatupidamise aastaaruande koostamisel alla hinnata nende turuhinnani.

AS Dagomar raamatupidamise aastaaruande koostamisel on varade hindamisel lähtutud jätkuvuse printsiibist. 31.12.2000 seisuga ületasid AS Dagomar lühiajalised kohustused käibevarasid 2,8 mln krooni võrra. Tingituna nimetatud ja eelnevates lõikudes kirjeldatud asjaoludest, on AS Dagomar majandustegevuse jätkuvus sõltuv ettevõtte juhtkonna suutlikkusest refinantseerida ettevõtte lühiajalisi kohustusi ja parandada ettevõtte üldist maksevõimet. Juhul, kui lühiajaliste kohustuste refinantseerimine ja ettevõtte üldise maksevõime parandamine ebaõnnestub ning ettevõtte majandustegevus katkeb, ei kajasta raamatupidamise aastaaruande koostamisel kasutatud hindamis põhimõtted ettevõtte varade väärtust õigesti.




AS Dagomar bilansis on pikaajalise finantsinvesteeringuna sidusettevõtete aktsiatesse kajastatud AS Permare aktsiad bilansilise väärtusega 1,25 mln krooni. AS Permare 2000. aasta raamatupidamise aastaaruanne on käesoleva järeldusotsuse väljastamisel auditeerimata, mistõttu ei saa me avaldada arvamust finantsinvesteeringu kajastamise õigsuse kohta.


Oleme seisukohal, et eelmistes lõikudes kirjeldatud asjaoludest tulenev mõju aruandeperioodi majandustulemusele ja raamatupidamise aastaaruandele tervikuna, on niivõrd oluline, et ülalmainitud raamatupidamise aastaaruanne ei kajasta kooskõlas Eesti Vabariigi raamatupidamise seadusega õigesti ja õiglaselt AS Dagomar finantsseisundit seisuga 31.12.2000 ning siis lõppenud aruandeperioodi majandustulemust.

Tallinnas 27. aprillil 2001

KPMG Estonia



Andris Jegers  
*Vannutatud audiitor*



Indrek Alliksaar  
*Vannutatud audiitor*



## KAHJUMI KATMISE ETTEPANEK

Katta 2000 majandusaasta kahjum eelmiste perioodide jaotamata kasumi arvelt.

|                                      |                  |
|--------------------------------------|------------------|
| Eelmiste perioodide jaotamata kasum: |                  |
| aasta algul                          | 26028383 krooni, |
| aasta lõpul                          | 9863229 krooni.  |