

*Külli Kaurist*

**AS Harju Elekter**

**Majandusaasta aruanne 2000**

# **AS Harju Elekter**

## **KONSOLIDEERITUD**

**MAJANDUSAASTA ARUANNE**  
**01.01.2000-31.12.2000**

## Sisukord

Sisukord	2
Ettevõtte lühiseloostus ja kontaktandmed	3
Majandusaasta aruande eessõna ja allkirjad	4
Tegevusaruanne	5
Raamatupidamise aastaaruanne	11
<i>Juhatuse deklaratsioon</i>	11
<i>Juhatuse kinnitus raamatupidamise aastaaruandele</i>	11
<i>Bilanss</i>	12
<i>Kasumiaruanne</i>	14
<i>Rahavoogude aruanne</i>	15
<i>Omakapitali muutuste aruanne</i>	16
<i>Lisa nr. 1. Raamatupidamise aastaaruande koostamisel kasutatud         arvestusmeetodid ja hindamisalused</i>	17
<i>Lisa nr. 2. Lühiajalised aktsiad ja väärtpaberid</i>	20
<i>Lisa nr. 3. Maksud</i>	21
<i>Lisa nr. 4. Lühiajalised nõuded</i>	22
<i>Lisa nr. 5. Varud</i>	22
<i>Lisa nr. 6. Tütarettevõtte AS ELTEK aktsiad</i>	22
<i>Lisa nr. 7. Sidusettevõtete aktsiad</i>	23
<i>Lisa nr. 8. Muud pikaajalised aktsiad</i>	24
<i>Lisa nr. 9. Antud pikaajalised laenud</i>	24
<i>Lisa nr. 10. Materiaalse põhivara liikumine</i>	25
<i>Lisa nr. 11. Immateriaalne põhivara</i>	26
<i>Lisa nr. 12. Kapitalirent</i>	26
<i>Lisa nr. 13. Kasutusrent</i>	26
<i>Lisa nr. 14. Pikaajalised kohustused</i>	27
<i>Lisa nr. 15. Omakapital</i>	27
<i>Lisa nr. 16. Segmendiaruanne</i>	28
<i>Lisa nr. 17. Ärikasum</i>	31
<i>Lisa nr. 18. Ühekordsed finantstulud</i>	31
<i>Lisa nr. 19. Tava ja lahustatud puhaskasum aktsia kohta</i>	31
<i>Lisa nr. 20. Pangalaenude tagatised ja panditud vara</i>	32
<i>Lisa nr. 21. Potentsiaalsed kohustused</i>	32
<i>Lisa nr. 22. Bilansivälised varad ja kohustused</i>	32
<i>Lisa nr. 23. Tehingud seotud osapooltega</i>	33
<i>Lisa nr. 24. AS Harju Elekter nõukogu ja juhatuse liikmete osalus</i>	35
<i>Lisa nr. 25. Üle 5% aktsiatega määratud hääli omavad aktsionärid</i>	35
Audiitori järeldusotsus	36
Kasumi jaotamise ettepanek	37

## Ettevõtte lühiiseloostus ja kontaktandmed

Kontserni Harju Elekter peamiseks tegevusaladeks on mitmesuguste elektrotehniliste ning telekommunikatsiooni seadmete projekteerimine, valmistamine ja müük. Üle poole oma-toodangust realiseeritakse välisriikidesse. Kontsern annab tööd enam kui 700 töötajale.

Kontserni koosseisu kuuluvad emaettevõtte AS Harju Elekter ja 100%line tütarettevõtte AS ELTEK. AS Harju Elekter omab osalust sidusettevõtetes AS Keila Kaabel (41,2%) ja AS Saajos Balti (33,3%). Nii kontserni kui ka aktsionäride seisukohalt omab olulist tähtsust emaettevõtte 10%-line osalus PKC Group Oyj aktsiakapitalis.

Emaettevõtte AS Harju Elekter on noteeritud Tallinna Väärtpaberibörsil alates 1997.a. 30. septembrist.


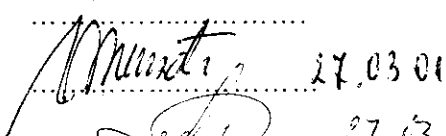

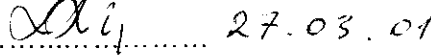





### Emaettevõtte kontaktandmed

Ärinimi:	AS Harju Elekter
Äriregistri number:	10029524
Aadress:	Paldiski mnt.31 76 606 Keila
Majandusaasta algus:	01. jaanuar
Majandusaasta lõpp:	31. detsember
Telefon:	372 67 47 400
FAX:	372 67 47 401
E-mail:	he@he.ee
Tegevjuht:	Andres Allikmäe
Audiitor:	KPMG Estonia

## Majandusaasta aruande eessõna ja allkirjad

ASi Harju Elekter juhatus on koostanud AS Harju Elekter ja kontserni 2000.a. tegevusaruande ja raamatupidamise aastaaruande ning kasumi jaotamise ettepaneku.

Aktsiaseltsi nõukogu on juhatuse poolt koostatud aruanded ning audiitori järeldusotsuse (lk. 1-37) läbi vaadanud ja üldkoosolekule esitamiseks heaks kiitnud. ASi Harju Elekter 2000 majandusaasta aruanne, mis on kinnitatud aktsionäride üldkoosolekul 26. aprilli 2001 otsusega, on juhatuse ja nõukogu poolt alla kirjutatud 26. aprillil 2001.

	Nimi	Allkiri
<b><u>Juhatus:</u></b>		
Juhatusesimees	Andres Allikmäe	 27.03.01
Juhatuseliige	Ülo Merisalu	 27.03.01
Juhatuseliige	Karin Padjus	 27.03.01
Juhatuseliige	Lembit Libe	 27.03.01
<b><u>Nõukogu:</u></b>		
Nõukogu esimees	Endel Palla	 27.03.01.
Nõukogu liige	Lembit Kirsme	 27.03.01
Nõukogu liige	Triinu Tombak	 25.04.01
Nõukogu liige	Madis Talgre	 27.03.01
Nõukogu liige	Ain Kabal	 27.03.01

## TEGEVUSARUANNE 2000

### Majanduskeskkond ja selle mõjud

2000.a. saavutas Eesti majandus kindla kasvutrendi. Sisemajanduse kogutoodang kasvas 6.8%, tarbijahinnaindeks 5.0%. 1998.a. keskel alguse saanud ja 1999.a. kulmineerunud majandusraskused on selja taha jäetud. Täienenud on tellimusteportfell, suurenenud on välisnõudlus. Konjunkturiinstituudi andmetel oli reaalmajanduse olukord kogu aasta vältel edukas ning positiivseid arenguid soodsa majanduskliima püsimise, investeringute ja väliskaubandusmahu suurenemise osas prognoositakse ka edaspidiseks. Kõrge dollarikurs muude maailma valuutade suhtes ASle Harju Elekter mõju ei avaldanud, kuna kasutame valdavalt EURO tsooni valuutasid.

ASi Harju Elekter kodumaine turg on orienteeritud ehitusele ja renoveerimisele, eelkõige elektriehituses kasutatavatele toodetele. Lisaks traditsioonilistele ehitusobjektidele on kasvanud ka infrastruktuuri arendamiseks mõeldud objektide osakaal. Ehitusturu aktiivsuse kasv 2000.a. alguses kandus mõningase viivitusega ka elektriehituse valdkonda, mille stabiilne kasv kestab tänaseni. Meie Elektriseadmete tehase poolt valmistatavate alajaamade ja alajaama toodete müüginahud kasvasid oodatust kiiremini.

Olulisemad eksportturud (nii Skandinaavias kui mujal Euroopas) arenesid hästi. Harju Elektri Autojuhtmete tehase suurima koostööpartneri PKC Group OYj vahendusel Põhja-Euroopa autotööstustele (Scania ja Volvo) valmistatavate toodete mahud kasvasid jõudsalt. Kasvu eelduse lõi PKC Group Oyj ja Scania Trucks AB vahel sõlmitud eksklusiivne leping, mille alusel PKC Group Oyj sai Scania ainutarnijaks. Mõningast kasvutrendi näitas ka telekommunikatsiooni turule suunatud toodete ja allhanketööde (eelkõige APC projekt UPS-seadmete korpuste tarnimiseks) hulk. Eelneva aasta tasemele jäid NOKIA kontsernile tarnitavate toodete mahud.

Soodsas majanduskliimas kindlustus Harju Elekter kontsemi ja tema sidusfirmade kui kaasaegse elektriala ja telekommunikatsiooni toodangusortimendiga firmade positsioon turgudel ning arenes jõudsalt koos turu nõudmistega.

### Olulised sündmused

ASi Harju Elekter Elektriseadmete tehase tõi edukalt turule Schneider Electric Industry litsentsi alusel valmistatava lehtmatalkorpusega alajaama. Toote esmaesitlus toimus messil Enerex 2000 ning toodet turustatakse peamiselt Eestis, Lätis ja Leedus. Näituse Enerex 2001 raames korraldatud konkursil tunnustati Harju Elektris valmistatud komplektalajaam HEKA1VM parimaks Eestis valmistatud elektritooteks.

Jaanuaris realiseeriti Elektriseadmete tehase pulbervärviliini rekonstrueerimise I etapp. Investeeringu tulemusena paranes märgatavalt tööprotsessi paindlikkus ning kvaliteet.

Elektriseadmete tehase kvaliteedijuhtimissüsteem tunnistati rahvusvahelise sertifitseerimisfirma BVQI poolt vastavaks standardile ISO 9001, mis sätestab nõuded kvaliteedile kavandamisel, tootearendusel, tootmisel, paigaldamisel ja teenindamisel.

Autojuhtmete tehase Haapsalu tsehi III etapi juurdeehituste käigus laienes tootmispind enam kui 1800 m<sup>2</sup> võrra ning valmis kaasaegne laadimisterminal. Tootmiskompleksis on seejärel kogupinda 4700 m<sup>2</sup>. Kevadel käivitatud Scania uute toodete juurutamine kulmineerus aasta lõpus, kui saavutati nõutav tarnekindlus tehase Keila ning Haapsalu tsehhides. Aasta lõpus töötas Keila tsehis 329 ja Haapsalu tsehis 173 inimest.

Harju Elektri kontserni kuuluva tütarettevõtte AS Eltek ja American Power Conversion tütarfirma APC Denmark A/S vahel jõustus leping UPS-seadmete korpuste tarnimiseks. Seoses tellimuste mahu järsu kasvuga tekkis vajadus tootmisressursside suurendamiseks. Aprillis valmis ELTEKile täiendav tootmispind. Soetati uus täisautomaatne metallitöötlemise keskus FinnPower. Alates maist on uus seade aktiivselt tootmises.

ASi Harju Elekter aktsionäride üldkoosolek kinnitas nõukogu ja juhatuse ettepaneku fondiemissiooni läbiviimiseks. Aktsiakapital suurenes 36 miljoni krooni võrra. Iga olemasoleva aktsia kohta anti välja 2 uut. Fondiemissioon realiseerus 12.05.2000.

ASi Harju Elekter nõukogu ja juhatuse tegid aktsionäride üldkoosolekule ettepaneku töötajate motiveerimiseks suunatud aktsioptsiooni korraldamiseks. Vastavalt üldkoosoleku otsusele 27.4.2000 teatas ettevõtte nõukogu 18.08.2000 200,000 optiooni väljastamisest. Aktsioptsiooni märkimise lõpptähtajaks määrati 29. september 2000 ja realiseerimistähtajaks 30. september 2002. Ühe aktsia hinnaks kujunes 40 krooni, mis oli Harju Elektri aktsia keskmine hind Tallinna Väärtpaberibörsil 17. augustil 2000. Optioon märgiti 2.7-kordselt üle ja selles osales 94 töötajat.


Vastavalt pikaajalisele strateegiale ja kontserni Glamox ettepanekule allkirjastati 26.05.2000 leping Harju Elektrile kuuluva sidusettevõtte AS Glamox Harju Elekter aktsiate müügiks tuumikinvestorile Glamox ASA. Tehingujärgselt hakkas firma kandma nime Glamox HE, kuuludes 100%-liselt Norra kontsernile Glamox. Koostöö Glamox HE toodete vahendusmüügiks Harju Elektri kaubandusgrupi kaudu jätkub.

Harju Elektri nõukogu kiitis heaks kontserni strateegilise arengukava aastateks 2001-2003, mis hõlmab lisaks kontserni pikaajalistele eesmärkidele ka Elektriseadmete ning Autojuhtmete tehaseid ning tütarettevõtet Eltek.

### Käive ja eksport

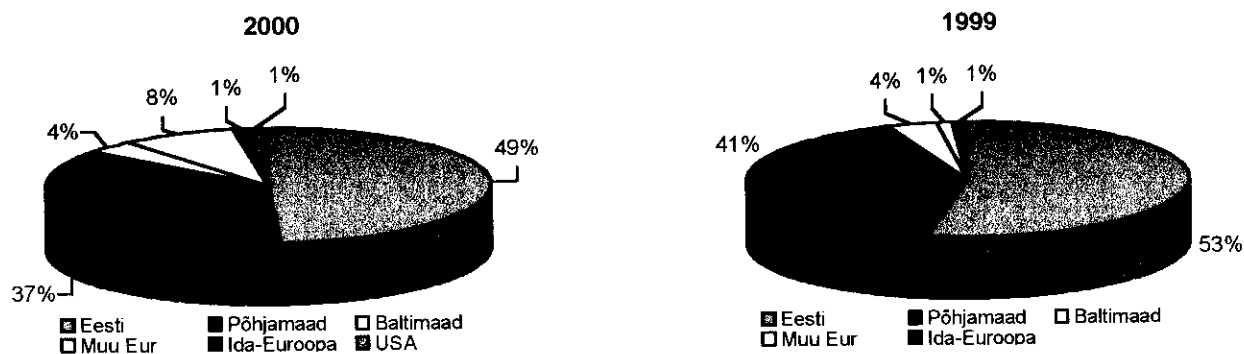
Kontserni realiseerimise netokäive 2000.a. oli 205.6 (1999: 158.4) miljonit krooni, kasvades aastaga 29.8%.

## Kontserni käive ärisegmentide lõikes



Ekspordi osakaal kontserni konsolideeritud käibes oli 50.9% (1999: 46.9%). Tütaretevõtte AS Eltek ekspordi maht kasvas aruandeaastal peaaegu 3 korda (+19.2 miljonit krooni), jõudes tema käibes 68.7%-ni (1999: 42.2%).

## Kontserni käive geograafiliste segmentide kaupa



2000. a. töödeldi ASi Harju Elekter Autojuhtmete tehases 425 miljoni krooni väärtuses ajutiselt Eestisse toodud materjale, mis ei kajastu kontserni realiseerimise netokäibes.

**Kasum**

Kontserni aruandeaasta puhaskasum oli 29.2 (1999: 22.1) miljonit krooni, kasv 32.1%, sh. äritegevuse kasum 17.0 (1999: 13.4) miljonit krooni, kasv 26.9% ja finantstegevuse kasum 12.1 (1999: 6.5) miljonit krooni, kasv 39.1%.

Finantstulude kasvu 2000. a. mõjutasid kõige rohkem sidusettevõtelt konsolideeritud kasumiosa suurenemine 4.9 miljonit krooni. Tulu sidusettevõtete aktsiatelt oli 5.1 (1999: 0.2) miljonit krooni. 1999. a. oli finantstuludes kasum sidusettevõtete aktsiatelt 2.7 miljonit krooni ja finantskuludes 2.6 miljonit krooni sidusettevõtelt konsolideeritud kahjumit. Finantsinvesteeringu-



te müügist saadi ühekordset finantstulu kokku 4.5 (1999: 2.6) miljonit krooni, sh. 3.2 miljonit Glamox HE ja 1.3 miljonit krooni Ühispanga aktsiate müügist.

Ärikasumi rentaabluuse mõningane langus oli tingitud Scania projekti uute toodete juurutamise täiendavatest kuludest ning uue tööjõu väljaõppest.

#### Investeeringud ja finantseerimine

Kokku investeeriti kontsernis põhivarasse 2000.a. 28.5 (1999: 22.2) miljonit krooni. AS Eltek investeeris tootmisvahenditesse ja infotehnoloogiasse kokku 8.5 (1999: 0.9) miljonit krooni. Suuremad investeeringud olid:

- ASi Eltek täisautomaatne metallitöötlemiskeskus	8.2 miljonit krooni
- Autojuhtmete tehase Haapsalu tsehi laiendus	9.6 miljonit krooni
- ASi Eltek tootmiskompleksi rekonstrueerimine	4.1 miljonit krooni
- Tootmisvahendid, infotehnoloogia jm. põhivara	2.6 miljonit krooni

Investeeringud finantseeriti põhiliselt omavahenditest. Tütarettevõtte võttis Merita pangast pikaajalist laenu 7.4 miljonit krooni, mille tagatiseks pantis emattevõtte Harju Elekter nõutava osa PKC Group Oyj aktsiaid. Investeeringute tasuvusajad ei ületa 7 aastat.

#### Tootearendus

Arenduskulud kokku moodustasid 2000.a. 3.4 (1999: 1.3) miljonit krooni. Suurimad projektid olid Scania uue tootmisprogrammi käivitamine 1.5 miljoni krooni, Elektriseadmete tehase tootearenduse osakonna restruktureerimine ja ISO 9001 kvaliteedijuhtimissüsteemi juurutamine. Alustati lehtmatalokorpusega alajaamade tootmist ning täiustati mitmeid Elektriseadmete tehase ja ASi Eltek tooteid – liitumiskilbid, telefonivõrgu- ja andmesidekapid. Lisaks tehti investeeringuid riist- ja tarkvarasse.

#### Personal ja palgad

2000.a. oli töötajate keskmine arv kontsernis 687 (1999: 583), sh. emattevõttes 621 (1999: 493). Seisuga 31.12.2000 oli töötajate arv kontsernis 760, sh. emattevõttes 689. Kontserni personalist oli töölisi 645 ning insener-tehnilisi ja juhtivtöötajaid 115. Hariduse järgi töötab kontsernis 138 kõrg-, 463 kesk- ja keskeri- ning 159 põhiharidusega töötajat. 2000.a. maksti kontsernis töö- ja puhkusetasude ning preemiatena välja 52.5 (1999: 40.4) miljonit krooni, sellest 45.8 (1999: 35.9) miljonit krooni emattevõttes; arvestatud sotsiaalmaks kokku oli 18.1 (1999: 12.7) miljonit krooni ning keskmine palk töötaja kohta 6,369 (1999: 6,076) krooni kuus.

#### Aksia ja aktsionärid

Harju Elektri aktsiakapital on 54.0 miljonit krooni jagunedes 5.4 miljoniks nimeliseks lihtaktsiaks (HELEK) nimiväärtusega 10 krooni. Aktsiad on alates 30. septembrist 1997 noteeritud Tallinna Väärtpaberibörsi lisanimikirjas. 2000.a. kaubeldi Harju Elektri aktsiatega 82.1 (1999: 32.8) miljoni krooni eest. Omanikku vahetas ja käibes ringles 39% aktsiatest, kokku 2.1 (1999: 0.3) miljonit aktsiat. Madalaima hinnaga tehing börsil tehti väärtusel 39.10 (1999: 28.00) krooni ja kõrgeima hinnaga tehing 47.30 (1999: 41.80) krooni tasemel. Aktsia keskmiseks hinnaks kujunes 43.23 (1999: 32.97) krooni. 2000.a. sulgemishind oli 42.20 krooni, mis annab aasta tõusuks 3%. Aktsia käitumist mõjutab tugev seos Helsingi Väärtpaberibörsiga PKC Group Oyj aktsia kaudu ning aktsia vähene likviidsus. Aktsia hinda toetab firma stabiilselt kasvav äritegevus ning hea finantsiline likviidsus. Juhatuse teeb aktsionäride üldkoosolekule ettepaneku maksta 2000.a. eest aktsionäridele dividende 1.20 krooni aktsia kohta, kokku 6.48 miljonit krooni.

Puhaskasum aktsia kohta oli 5.40 (1999: 4.09) krooni. Seisuga 31.12.2000 oli ASil Harju Elekter 443 aktsionäri.

#### **Nõukogu, juhatus ja audiitorid**

Harju Elektri nõukogu on viieliikmeline. Nõukogu esimees on Endel Palla, kes tegutseb ka ASi Harju Elekter arendusdirektorina. Nõukogu liikmed on Ain Kabal – BCLO Advokaadibüroo OÜ jurist ja juhatuse liige, Lembit Kirsme – ASi Harju KEK nõukogu esimees, Madis Talgre – ASi Harju KEK juhatuse esimees ja Triinu Tombak – Optiva Panga investeringute vanemspetsialist. Nõukogu liikmetele makstud tasu kokku oli 419 tuhat krooni.

Aktsiaseltsi juhatus on neljaliikmeline. Juhatusesimees Andres Allikmäe töötab firmas peadirektorina. Juhatusesimees on Lembit Libe – peaökonomist, Ülo Merisalu – Elektriseadmete tehase direktor ja Karin Padjus – pearaamatupidaja. Kõik juhatuse liikmed kuuluvad ühtlasi firma tegevjuhtkonda. Juhatusesimees eraldi tasu ei maksta.

Aktsiaseltsi audiitoriteks 2000.aastal olid valitud firma KPMG Estonia audiitorid: Andris Jegers ja Indrek Alliksaar.

#### **Firma tegevus aastal 2001**

Alustatakse ühtse keskkonnapoliitika välja töötamist ning keskkonna kaitset tagava süsteemi ISO 14001 juurutamist kontsemis.

Elektriseadmete tehase koduturg on Baltikum. Tehase turundusstrateegia näeb ette müügimahtude kasvu Lätis ja Leedus.

Kavas on laiendada Elektriseadmete tehase toodangu sortimenti. Uudistooted ja traditsiooniliste toodete uued mudelid vastavad kiirelt muutuva turu nõudlusele ja tagavad klientide rahulolu. 2001.a. uudistooted on keskpinge mõõteseade HE CTVT.

Kavas on lõplikult rekonstrueerida Elektriseadmete tehase pulbervärviliini, mis tõstab tootmisprotsessi paindlikkust ja toodangu kvaliteeti.

Vaatamata mõnede eksportturgude kasvu aeglustumisele (telekommunikatsioon jt.) prognoosime nii Scania kui Volvo toodete turu kasvu. Autojuhtmete tehase kasumimarginaali mõningane langus 2000.a. loodetakse kompenseerida tootlikkuse tõusuga 2001.a.

Koostöös tütar- ja sidusettevõtetega alustatakse kompleksete pakkumistega uuele turule - laevaehitus.

	2000	1999	1998	1997*	1996*
<b>Finantskokkuvõte viimase 5 a. kohta</b>					
<b>Kasumiaruanne perioodi kohta (tuh.EEK)</b>					
Realiseerimise netokäive	205,641	158,396	161,280	108,260	72,799
Ärikasum	17,031	13,375	14,592	7,619	5,690
Kasum majandustegevusest	29,176	19,947	18,381	14,292	10,575
Aruandeaasta puhaskasum	29,176	22,095	16,146	10,494	8,718
<b>Bilanss perioodi lõpu seisuga (tuh.EEK)</b>					
Põhivara kokku	114,010	88,087	70,371	47,339	40,664
Käibevara kokku	51,272	49,410	42,564	32,360	19,520
KOKKU varad	165,282	137,497	112,935	79,699	60,184
Kokku omakapital	111,650	87,874	69,379	55,933	44,936
Kokku kohustused	53,631	49,623	43,556	23,766	15,248
<b>Suhtarvud</b>					
Netokäibe kasv (%)	29.83	-1.79	48.97	48.71	16.15
Käiberentaablus (%)	8.28	8.44	9.05	7.04	7.82
Majandustegevuse tasuvus (%)	14.19	12.59	11.40	13.20	14.53
Kasumirentaablus (%)	14.19	13.95	10.01	9.69	11.98
Aktiva(varade) kasv (%)	20.21	21.75	41.70	32.43	13.81
Omakapitali kasv (%)	27.06	26.66	24.04	24.47	15.23
Kapitali rentaablus ROA	19.27	17.65	16.76	15.00	15.42
Omakapitali rentaablus (%) ROE	29.25	28.10	25.77	20.81	20.77
Puhaskasum aktsia kohta EEK **	5.40	4.09	2.99	1.94	1.82
Dividend aktsia kohta EEK **	***1.20	1.00	0.67	0.50	0.31
Maksevõime kordaja	1.43	1.63	1.82	2.05	2.23
Likviidsuskordaja	0.80	1.07	0.89	0.98	1.08
Keskmine rahalaekumise aeg päevades	23.58	26.28	20.96	19.47	24.99
Kreditoorne võlg Hankijatele päevades	25.00	26.70	18.99	17.03	15.66
Lühiajaline raha ringlus päevades	41.50	54.54	56.68	56.74	64.62
Käiberentaablus	= Ärikasum/Netokäive*100				
Majandustegevuse tasuvus	= Kasum majandustegevusest/Netokäive*100				
Kasumirentaablus	= Puhaskasum/Netokäive*100				
Kapitali rentaablus e. ROA	= Puhaskasum/Keskmine vara*100				
Omakapitali rentaablus e. ROE	= Puhaskasum/Keskmine omakapital*100				
Maksevõime kordaja	= Käibevara/Lühiajalised kohustused				
Likviidsuskordaja	= Likviidsed varad/Lühiajalised kohustused				
Varude suurus päevades	= Varud (perioodi keskmine)/(Realis. toodete kulud/360)				
Keskmine rahalaekumise aeg päevades	= Ostjate debitoorne võlg (keskmine)/(Netokäive/360)				
Kreditoorne võlg Hankijatele päevades	= Võlg Hankijatele (per.keskmine)/(Real.toodete kulud/360)				
Lühiajaline raha ringlus päevades	=+ Keskmine rahalaekumise aeg päevades + Keskmine laoseis päevades - Keskmine kreditoorne võlg Hankijatele päevades				

\* emattevõtte näitajad

\*\* näitajad on leitud arvestades fondiemissiooni

\*\*\* juhatuse ettepanek

## RAAMATUPIDAMISE AASTAARUANNE

### JUHATUSE DEKLARATSIOON

ASi Harju Elekter juhatus on äriseadustikust lähtuvalt koostanud 2000.a. raamatupidamise aastaaruande, mis kajastab õigesti ja õiglaselt äriühingu vara, kohustusi ja omakapitali ning majandustegevuse tulemust. Raamatupidamise aastaaruande koostamisel on järgitud raamatupidamise seaduse ja hea raamatupidamistava nõudeid.

Vara ja kohustusi on hinnatud kaalutletud ja konservatiivsetel alustel. Raamatupidamise aastaaruande koostamine nõuab hinnangute andmist. Need hinnangud põhinevad aktuaalsel informatsioonil äriühingu seisundist ja tuleviku kavatsustest ja riskidest raamatupidamise aastaaruande koostamispäeva seisuga.

Juhatus hinnangul on äriühing AS Harju Elekter jätkuvalt tegutsev majandusüksus.

### Juhatus kinnitus raamatupidamise aastaaruandele

Juhatus kinnitab lehekülgedel 11 - 35 toodud ASi Harju Elekter kontserni ja emaettevõtte 2000.a. raamatupidamise aastaaruande koostamise õigsust ja täielikkust

Juhatusesimees	Andres Allikmäe	
Juhatusesimees	Ülo Merisalu	
Juhatusesimees	Karin Padjus	
Juhatusesimees	Lembit Libe	

Keilas, 28. veebruaril 2001

**BILANSS**

Aktiva	Lisa nr	Kontsern		Harju Elekter	
		31.12.2000	31.12.1999	31.12.2000	31.12.1999
<b>Käibevara</b>					
Raha- ja pangakontod	1	8,142,494	17,532,156	8,119,432	17,066,136
Aktsiad ja muud väärtpaberid	2	401,650	450,237	401,650	450,237
<b>Nõuded ostjate vastu</b>					
Ostjatelt laekumata arved		16,391,639	11,596,828	11,992,444	9,381,684
Ebatõenäoliselt laekuvad arved	17	-523,437	-528,601	-515,683	-487,110
<b>Kokku</b>	4	15,868,202	11,068,227	11,476,761	8,894,574
<b>Mitmesugused nõuded</b>					
Nõuded ema- ja tütarettevõtetele	23	0	0	4,647,554	1,084,759
Nõuded sidusettevõtetele	23	2,135,767	1,199,616	2,135,767	1,133,246
Muud lühiajalised nõuded	4,17	348,209	310,641	345,495	255,743
<b>Kokku</b>		2,483,976	1,510,257	7,128,816	2,473,748
<b>Viitlaekumised</b>					
Intressid		34,416	88,889	34,416	88,493
<b>Ettemakstud tulevaste perioodide kulud</b>					
Maksude ettemaksed	3	688,709	1,348,578	395,347	1,040,975
Muud ettemakstud kulud		850,878	448,644	827,286	434,059
<b>Kokku</b>		1,539,587	1,797,222	1,222,633	1,475,034
<b>Varud</b>					
Tooraine ja materjal		10,301,830	8,036,648	6,810,296	6,899,486
Lõpetamata toodang		5,543,312	3,090,520	4,480,449	3,090,520
Valmistoodang		3,616,956	2,359,938	1,049,945	1,032,100
Ostetud kaubad müügiks		3,331,374	3,458,201	3,294,610	3,303,241
Ettemaksed hankijatele		7,987	17,868	0	17,868
<b>Kokku</b>	5,17	22,801,459	16,963,175	15,635,300	14,343,215
<b>Käibevara kokku</b>		51,271,784	49,410,163	44,019,008	44,791,437

**Põhivara**

<b>Pikaajalised finantsinvesteeringud</b>					
Tütarettevõtete aktsiad	6	0	0	7,629,405	4,845,132
Pikaajalised nõuded tütarettevõtetele	9	0	0	52,508	255,535
Sidusettevõtete aktsiad	7	19,399,406	17,422,165	19,399,406	17,422,165
Muud aktsiad	8	3,996,554	1,554,075	3,996,554	1,554,075
Mitmesugused pikaajalised nõuded	9	522,433	429,447	522,433	429,447
<b>Kokku</b>		23,918,393	19,405,687	31,600,306	24,506,354
<b>Materiaalne põhivara</b>					
Maa ja ehitised	12,13	72,904,567	55,888,138	72,799,394	55,913,315
Masinad ja seadmed	12,13	37,594,081	27,168,285	23,200,275	21,213,557
Muu inventar		3,370,768	2,504,506	2,625,056	2,191,101
Akumuleeritud kulum	12,13	-24,407,357	-18,676,981	-21,733,210	-17,215,476
Lõpetamata ehitus		0	54,272	0	54,272
Ettemakstud materiaalne põhivara		0	904,928	0	757,560
<b>Kokku</b>	10	89,462,059	67,843,148	76,891,515	62,914,329

<b>Immateriaalne põhivara</b>					
Litsentsid		420,940	533,188	420,940	533,188
Firmaväärtus		208,327	304,478	0	0
<b>Kokku</b>	<b>11</b>	<b>629,267</b>	<b>837,666</b>	<b>420,940</b>	<b>533,188</b>
<b>Põhivara kokku</b>		<b>114,009,719</b>	<b>88,086,501</b>	<b>108,912,761</b>	<b>87,953,871</b>
<b>AKTIVA KOKKU</b>	<b>16</b>	<b>165,281,503</b>	<b>137,496,664</b>	<b>152,931,769</b>	<b>132,745,308</b>

Passiva	Lisa nr	Kontsern		Harju Elekter	
		31.12.2000	31.12.1999	31.12.2000	31.12.1999
<b>Kohustused</b>					
<b>Lühiajalised kohustused</b>					
<b>Võlakohustused</b>					
Mittekonventeeritavad võlakohustused		1,016,710	345,000	0	0
Pikaajaliste pangalaenude tagasimaksed järgmisel perioodil		8,508,652	7,723,273	7,127,862	7,723,273
Liisingkohustuste tagasimaksed järgmisel perioodil	12	519,991	568,580	0	0
Lühiajalised laenud krediidasutustelt		1,136,651	323,349	559,872	323,349
<b>Kokku</b>		<b>11,182,004</b>	<b>8,960,202</b>	<b>7,687,734</b>	<b>8,046,622</b>
<b>Ostjate ettemaksed</b>		<b>325,887</b>	<b>22,997</b>	<b>325,887</b>	<b>22,997</b>
<b>Hankijatele tasumata arved</b>		<b>11,792,631</b>	<b>11,366,349</b>	<b>10,123,549</b>	<b>9,450,851</b>
<b>Mitmesugused võlakohustused</b>					
Võlad ema- ja tütarettevõtetele	23	0		239,730	
Võlad sidusettevõtetele	23	238,099	565,091	238,099	565,091
Muud võlakohustused		142,944	307,521	142,944	307,521
<b>Kokku</b>		<b>381,043</b>	<b>872,612</b>	<b>620,773</b>	<b>872,612</b>
<b>Maksuvõlad</b>	<b>3</b>	<b>5,731,029</b>	<b>4,683,509</b>	<b>5,315,132</b>	<b>4,162,658</b>
<b>Viitvõlad</b>					
Võlad töövõtjatele		6,263,142	4,414,046	5,562,261	3,764,992
Intressivõlad		16,354	3,212	4,155	2,588
Muud viitvõlad		37,422	7,622	25,512	3,731
<b>Kokku</b>		<b>6,316,918</b>	<b>4,424,880</b>	<b>5,591,928</b>	<b>3,771,311</b>
<b>Kokku lühiajalised kohustused</b>		<b>35,729,512</b>	<b>30,330,549</b>	<b>29,665,003</b>	<b>26,327,051</b>
<b>Pikaajalised kohustused</b>					
Tagatiseta võlakohustused		200,000	0	200,000	0
Pikaajalised pangalaenud		17,404,063	18,544,291	11,416,429	18,544,291
Pikaajalised liisingkohustused	12	297,591	747,858	0	0
<b>Kokku pikaajalised kohustused</b>	<b>14</b>	<b>17,901,654</b>	<b>19,292,149</b>	<b>11,616,429</b>	<b>18,544,291</b>
<b>Kokku kohustused</b>		<b>53,631,166</b>	<b>49,622,698</b>	<b>41,281,432</b>	<b>44,871,342</b>

<b>Omakapital</b>					
Aktiivkapital nominaalväärtuses		54,000,000	18,000,000	54,000,000	18,000,000
Kohustuslik reservkapital		3,610,000	3,610,000	3,610,000	3,610,000
Eelmiste perioodide jaotamata kasum		24,863,966	44,169,012	24,863,966	44,169,012
Aruandeaasta puhaskasum		29,176,371	22,094,954	29,176,371	22,094,954
<b>Kokku omakapital</b>	<b>15</b>	<b>111,650,337</b>	<b>87,873,966</b>	<b>111,650,337</b>	<b>87,873,966</b>
<b>PASSIVA KOKKU</b>	<b>16</b>	<b>165,281,503</b>	<b>137,496,664</b>	<b>152,931,769</b>	<b>132,745,308</b>

## KASUMIARUANNE

01.01.2000-31.12.2000

	Lisa	Kontsern		AS Harju Elekter	
	Nr	2000	1999	2000	1999
Realiseerimise netokäive	16	205,641,370	158,395,685	169,086,873	137,726,931
Realiseeritud toodete kulud		166,742,907	126,735,418	137,708,733	109,982,369
<b>Brutokasum</b>		<b>38,898,463</b>	<b>31,660,267</b>	<b>31,378,140</b>	<b>27,744,562</b>
Turustuskulud		7,777,231	6,684,166	6,326,655	5,477,357
Üldhalduskulud		13,524,038	11,629,619	11,173,305	10,400,432
Muud äritulud		317,943	775,738	166,827	769,934
Muud ärikulud		883,727	747,016	634,683	676,215
<b>Ärikasum</b>	<b>16</b>	<b>17,031,410</b>	<b>13,375,204</b>	<b>13,410,324</b>	<b>11,960,492</b>
	<b>17</b>				
<b>Finantstulud, sh.</b>					
-tulu tütarettevõtete aktsiatelt	6,18	0	2,586,619	2,884,273	4,162,345
-tulu sidusettevõtete aktsiatelt	7,18	8,290,754	2,743,591	8,290,754	2,743,591
-tulu muudelt investeringutelt	8	5,494,289	4,564,833	5,528,038	4,564,833
-kasum valuutakursi muutusest		4,163	103,636	659	98,923
-muud intressi- ja finantstulud	2	677,437	834,980	797,862	899,904
<b>Finantstulud kokku</b>		<b>14,466,643</b>	<b>10,833,659</b>	<b>17,501,586</b>	<b>12,469,596</b>
<b>Finantskulud, sh.</b>					
-kulu sidusettevõtte aktsiatelt	7	0	2,573,421	0	2,573,421
-intressikulud		2,164,937	1,587,546	1,643,313	1,416,349
-kahjum valuutakursi muutusest		91,678	40,059	27,159	27,874
-muud finantskulud		65,067	61,147	65,067	61,147
<b>Finantskulud kokku</b>		<b>2,321,682</b>	<b>4,262,173</b>	<b>1,735,539</b>	<b>4,078,791</b>
<b>Kasum majandustegevusest</b>	<b>16</b>	<b>29,176,371</b>	<b>19,946,690</b>	<b>29,176,371</b>	<b>20,351,297</b>
Tulumaks		0	903,142	0	751,134
Edasilükkunud tulumaks		0	-3,051,406	0	-2,494,791
<b>Aruandeaasta puhaskasum</b>	<b>16</b>	<b>29,176,371</b>	<b>22,094,954</b>	<b>29,176,371</b>	<b>22,094,954</b>

Tava-puhaskasum aktsia kohta	19	5.40	4.09	5.40	4.09
Lahustatud puhaskasum aktsia kohta	19	5.39	4.09	5.39	4.09

## RAHAVOOGUDE ARUANNE

	lisa nr	Kontsern		Harju Elekter	
		2000	1999	2000	1999
<b>Äritegevus</b>					
Aruandeaasta puhaskasum		29,176,371	22,094,954	29,176,371	22,094,954
Põhivara kulum ja väärtuse langus	10,11,17	6,807,811	5,013,615	5,462,390	4,321,902
Kasum/kahjum materiaalse põhivara müügist ja mahakandmisest		-75,545	-583,691	-65,545	-585,902
Kasum/kahjum kapitaliosaluse meetodil	6,7	-5,132,878	-170,170	-8,017,151	-1,745,895
Kasum /kahjum finantsinvesteeringute müügist	7,8	-4,467,196	-2,586,618	-4,467,196	-2,586,619
Investeeringute realiseerimata kursikasum		0	-158,328	0	-158,328
Pikaajaliste kohustuste kursikasum		0	-2,887	0	-2,887
Edasilükkunud tulumaksudkohustuse muutus	3	0	-3,051,406	0	-2,494,791
<b>Rahavoog kokku</b>		<b>26,308,563</b>	<b>20,555,469</b>	<b>22,088,869</b>	<b>18,842,434</b>
Aktsiad ja väärtpaberid (lühiajalised)	2	48,587	-82,266	48,587	-82,266
Äritegevusega seotud nõuete muutus		-4,376,830	-80,017	-6,930,779	612,372
Varud		-5,838,282	4,771,281	-1,292,085	5,755,705
Vara ümberpaigutus		439,344	-164,891	460,492	-336,775
Lühiajalised võlakohustused		2,221,802	1,285,446	-358,888	1,098,059
Äritegevusega seotud kohustuste muutus		2,092,403	5,646,272	3,696,840	3,826,718
Kohustuste ümberpaigutus		-551,477	-2,953,470	735,724	-3,066,083
<b>Rahavoog käibekapitali muutustest kokku</b>		<b>-5,964,453</b>	<b>8,422,355</b>	<b>-3,640,109</b>	<b>7,807,730</b>
<b>Rahavood äritegevusest kokku</b>		<b>20,344,110</b>	<b>28,977,824</b>	<b>18,448,760</b>	<b>26,650,164</b>
<b>Investeeringustegevus</b>					
Tütar- ja sidusfirmade müük müügihinnas	6,7	5,200,000	3,336,618	5,200,000	3,336,618
Tütar- ja sidusfirmadelt laekunud dividendid	6,7	824,000	824,000	924,000	924,000
Tütar- ja sidusfirmade soetus	6,7	0	-2,475,000	0	-2,475,000
Müüdnud finantsinvesteeringud müügihinnas	8	1,878,530	0	1,878,530	0
Muude finantsinvesteeringute soetus	8	-3,011,689	0	-3,011,689	0
Laenu põhiosa laekumine	9	120,746	249,614	302,625	600,225
Antud pikaajalised laenud	9	-248,000	0	-248,000	0
Müüdnud materiaalne põhivara müügihinnas		116,876	1,747,605	106,876	1,742,118
Immateriaalse ja materiaalse põhivara ost	10	-28,375,216	-22,747,931	-19,484,220	-21,848,136
Tasumata põhivara ostuarved(+)/arvete tasumine (-)		-39,513	280,626	-140,313	280,626
<b>Rahavood investeeringustegevusest kokku</b>		<b>-23,534,266</b>	<b>-18,784,468</b>	<b>-14,472,191</b>	<b>-17,439,549</b>
<b>Finantseerimistegevus</b>					
Uued laenud	14	7,568,424	10,526,277	200,000	10,526,277
Laenude tagasimaksed	14	-7,723,273	-4,937,816	-7,723,273	-4,937,816
Kapitalirendi põhimaksete tasumine	12	-599,657	-617,694	0	0
Muude kohustuste tagasimaksed		-45,000	-108,500	0	0
Makstud dividendid	15	-5,400,000	-3,600,000	-5,400,000	-3,600,000
<b>Rahavood finantseerimistegevusest</b>		<b>-6,199,506</b>	<b>1,262,267</b>	<b>-12,923,273</b>	<b>1,988,461</b>
<b>RAHAVOOG KOKKU</b>		<b>-9,389,662</b>	<b>11,455,623</b>	<b>-8,946,704</b>	<b>11,199,076</b>
<b>Rahajääkide muutus</b>		<b>-9,389,662</b>	<b>11,455,623</b>	<b>-8,946,704</b>	<b>11,199,076</b>
Raha jääk aasta algul		17,532,156	6,076,533	17,066,136	5,867,060
Raha jääk aasta lõpul		8,142,494	17,532,156	8,119,432	17,066,136



**OMAKAPITALI MUUTUSTE ARUANNE**

(kroonides)

aasta 1999	Aksia- kapital	Reserv- kapital	Eelmiste perioodide kasum	Aruande- aasta kasum	Kokku omakapital
<b>Algbilanss 31.12.98</b>	<b>18,000,000</b>	<b>2,010,000</b>	<b>33,223,010</b>	<b>16,146,002</b>	<b>69,379,012</b>
1998.a. puhaskasum			16,146,002	-16,146,002	
Reservkapitali suurendamine		1,600,000	-1,600,000		
Dividendide maksmine			-3,600,000		-3,600,000
Aruandeaasta kasum				22,094,954	22,094,954
<b>Löppbilanss 31.12.99</b>	<b>18,000,000</b>	<b>3,610,000</b>	<b>44,169,012</b>	<b>22,094,954</b>	<b>87,873,966</b>

aasta 2000	Aksia- kapital	Reserv- kapital	Eelmiste perioodide kasum	Aruande- aasta Kasum	Kokku omakapital
<b>Algbilanss 31.12.99</b>	<b>18,000,000</b>	<b>3,610,000</b>	<b>44,169,012</b>	<b>22,094,954</b>	<b>87,873,966</b>
1999.a. puhaskasum			22,094,954	-22,094,954	
Fondiemissioon	36,000,000		-36,000,000		
Dividendide maksmine			-5,400,000		-5,400,000
Aruandeaasta kasum				29,176,371	29,176,371
<b>Löppbilanss 31.12.00</b>	<b>54,000,000</b>	<b>3,610,000</b>	<b>24,863,966</b>	<b>29,176,371</b>	<b>111,650,337</b>

Täpsem informatsioon omakapitali ja selle muutuste kohta on toodud lisas 15.

## Raamatupidamise aastaaruande lisad

### Lisa 1. Raamatupidamise aastaaruande koostamisel kasutatud arvestusmeetodid ja hindamisalused

ASi Harju Elekter 2000.a. raamatupidamise aastaaruanne on koostatud kooskõlas Eesti Vabariigi hea raamatupidamistavaga ja kasutades soetusmaksumuse printsiipi. Hea raamatupidamistava tugineb rahvusvaheliselt tunnustatud arvestuspõhimõtetele (IAS ja Euroopa Ühenduse direktiivid) ning selle põhinõuded on kehtestatud Eesti Vabariigi raamatupidamise seaduses ning Vabariigi Valitsuse ja rahandusministri vastavasisulistes määrustes, mida täiendavad Eesti Vabariigi Raamatupidamise Toimkonna poolt väljaantud juhendid.

ASi Harju Elekter poolt kasutatavad arvestuspõhimõtted on kooskõlas Rahvusvaheliste Raamatupidamisstandarditega (IAS), kuid raamatupidamise aastaaruande vormistamisel on lähtutud eeskätt raamatupidamise seadusega määratletud eeskirjadest, arvestamata kõiki IAS-st tulenevaid vormistamise nõudeid.

AS Harju Elekter kasutab konsolideeritud kasumiaruande koostamisel Eesti Vabariigi raamatupidamise seaduse lisa 2 toodud kasumiaruande skeemi number 2.

Raamatupidamise aastaaruanne on koostatud Eesti kroonides.

#### Raha ja rahavood

Raha ja selle ekvivalentidena kajastatakse rahavoogude aruandes kassas olevat sularaha, arvelduskontode jääke (v.a. arvelduskrediite) ning lühiajalisi pangadeposiite.

Rahavood äritegevusest on esitatud kaudsel meetodil. Investeeringu ja finantseerimise rahavood on esitatud perioodi jooksul tehtud brutolaekumiste ja –väljamaksetena.

#### Lühiajalised aktsiad ja muud väärtpaberid

Lühiajalised aktsiad ja muud väärtpaberid on bilansis hinnatud lähtuvalt sellest, mis on madalam, kas realiseerimis- või soetusmaksumus.

#### Nõuded ostjate vastu

Ostjatelt laekumata arved on bilansis hinnatud lähtuvalt tõenäoliselt laekuvatest summadest. Seejuures hinnatakse iga konkreetse kliendi laekumata arveid eraldi, arvestades teadaolevat informatsiooni kliendi maksevõime kohta. Ebatõenäoliselt laekuva arved on bilansis alla hinnatud tõenäoliselt laekuva summani. Allahindlus kajastatakse bilansis eraldi real "Ebatõenäoliselt laekuva arved". Lootusetud nõuded on kantud bilansist välja.

#### Varud

Valmis-, pool- ja lõpetamata toodang võetakse arvele tootmishinnas, mis koosneb nendest otsestest ja kaudsetest tootmisväljaminekutest (tootmise otsesed ja kaudsed kulud), millela varud ei oleks praeguses olukorras ja koguses. Muud varud võetakse arvele soetusmaksumuses, mis koosneb ostuhinnast, muudest mittetagastatavatest maksudest ning soetamisega seotud transpordikuludest ja teistest otsestest väljaminekutest, millest on maha arvatud hinnaalandid ja dotatsioonid.

Varude arvestamisel rakendatakse kaalutud keskmise soetusmaksumuse meetodit. Varud on bilansis hinnatud lähtudes sellest, mis on madalam, kas keskmine soetamismaksumus või neto realiseerimismaksumus.

### Tütar- ja sidusettevõtted

Tütar- (emaettevõtte bilansis) ja sidusettevõtete aktsiad on bilansis kajastatud kasutades kapitaliosaluse meetodit, mille kohaselt alginvesteeringut on korrigeeritud tütar- ja sidusettevõtte kasumi/kahjumiga ning laekunud dividendidega. Grupi ettevõtete omavahelistest tehingutest tekkinud realiseerimata kasumid/kahjumid elimineeritakse. Konsolideeritud aruandes on investeeringud tütarettevõttesse elimineeritud nende omakapitaliga.

Konsolideeritud aruannetes on käsitletud ema- ja tütarettevõtteid kui ühtset majandusüksust. Konsolideerimisel on liidetud rida-realt ema- ja tütarettevõtte bilansid, kasumiaruanded ja rahavoogude aruanded ning elimineeritud kontsernisest tehingute tagajärjel tekkinud nõuded, kohustused, sisekäibed, realiseerimata kasumid ja kahjumid.

### Pikaajalised investeeringud muudesse aktsiatesse ja väärtpaberitesse

Pikemaks perioodiks kui 1 aasta soetatud aktsiad ja muud väärtpaberid on bilansis kajastatud soetusmaksumuses pikaajaliste finantsinvesteeringutena. Kui aktsia neto realiseerimismaksumus on püsivalt madalam soetusmaksumusest, siis hinnatakse investeering alla tema neto realiseerimismaksumuseni. Saadud dividendid ja intressid kajastatakse kasumiaruandes finantstuluna.

### Materiaalne põhivara

Põhivaraks loetakse varasid, mille soetusmaksumus ületab 5,000 krooni ja mille eeldatav kasulik tööiga ületab ühe aasta. Materiaalne põhivara võetakse arvele soetusmaksumuses, omatarbeks valmistatud põhivara soetusmaksumus sisaldab endas tegelikke valmistamisväljaminekuid. Rekonstrueeritud põhivara soetusmaksumust suurendatakse rekonstrueerimisväljaminekute võrra. Põhivarade parendused kuuluvad kapitaliseerimisele, kui seoses nende töödega viiakse konkreetse vara omadused kvalitatiivselt uuele tasemele või on tõestatud, et tehtud kulutustega vastavuses olevad tulud tekivad olulises osas tulevastel perioodidel. Muud põhivarale tehtud remondi- ja hoolduskulud kajastatakse perioodikuludena.

Materiaalse põhivara amortiseerimisel kasutatakse lineaarset meetodit. Amortisatsiooninorm määratakse igale konkreetsele põhivaraobjektile eraldi sõltuvalt selle kasulikust tööeast. Kontsemi ettevõtted kasutavad ühesuguseid amortisatsiooninorme.

Amortisatsioonimäärad aastas on põhivara gruppidele järgmised:

- hooned ja ehitised 3%
- tootmiseseadmed 10%
- muud masinad ja seadmed 10-20%
- muu inventar, tööriistad ja sisseseade 15-30%.

Maad ei amortiseerita.

Põhivara müügist ja ekspluatatsioonist mahakandmisel saadud kasumid ja kahjumid kajastuvad kasumiaruandes muudes ärituludes ja ärikuludes.

Vara, mille kasulik tööiga on üle ühe aasta, kuid mille soetusmaksumus on alla 5,000 krooni või kasutusiga on sõltumata maksumusest vähem kui üks aasta kajastatakse kuni kasutusele võtmiseni väheväärtusliku inventarina (varudes) ja vara kasutusele võtmise hetkel kantakse 100% kuludesse. Soetatud väheväärtusliku vara soetuskuludid käsitletakse perioodikuludena. Kuludesse kantud väheväärtuslike varade üle peetakse arvestust bilansiväliselt.

#### Immateriaalne põhivara

Immateriaalne põhivara võetakse arvele soetusmaksumuses ning kajastatakse bilansis jääkväärtuses. Immateriaalse põhivara amortiseerimisel kasutatakse lineaarset meetodit, kulum kajastub kasumiaruandes real "põhivara kulum ja väärtuse langus". Amortisatsioonimäärad aastaks on immateriaalsele põhivarale järgmised:

- ostetud litsentsid 20%
- firmaväärtus 20%

Asutamiseväljaminekuid ei kapitaliseerita.

Üldjuhul kantakse uurimis- ja arenguväljaminekud kuludesse. Erandiks on arenguväljaminekud, mis on identifitseeritavad ja mis tõenäoliselt osalevad tulu genereerimisel järgmistel perioodidel. Toote arendusega seotud uurimisväljaminekuid ja väljatöötamiskulutusi kajastatakse kasumiaruandes üldhalduskulude real.

Majandusüksuse omandamisel tekkinud positiivne firmaväärtuse amortisatsioon kajastatakse kasumiaruandes üldhalduskulude koosseisus.

#### Kapitali- ja kasutusrendid

Kapitalirendi korras soetatud põhivara kajastub bilansis põhivara koosseisus ja sellelt arvestatakse kulumit. Kapitalirendina kajastatakse renditehinguid, kui esineb vähemalt üks alljärgnevatest tingimustest:

- rentnik ei saa ühepoolset enne rendilepingus toodud tingimuste täitmist või rendiperioodi lõppemist rendisuhet lõpetada ilma, et ta peaks tegema lisanduvaid väljamakseid;
- renditud varaobjekti omandiõigus läheb rendiperioodi kestel või selle lõppedes rentnikule üle.

Kõik ülejäänud rendilepingud kajastatakse kasutusrendina.

#### Potentsiaalsed kohustused

Lubadused, garantiid, pandid ja muud kohustused, mis teatud tingimustel võivad tulevikus muutuda kohustusteks, on avalikustatud raamatupidamise aastaaruande lisades potentsiaalsete kohustustena.

#### Ettevõtte tulumaks

Vastavalt tulumaksuseadusele, mis jõustus 1. jaanuaril 2000, maksustatakse ettevõtte poolt residendist füüsilisele isikule ja mitteresidendile väljamakstavaid dividende (26/74 netodividendina väljamakstud summalt). Seega ei eksisteeri erinevusi varade ja kohustuste maksuarvestuslike ja bilansiliste jääkväärtuste vahel, millelt tekiks edasilükkunud tulumaksukohustus.

Bilansis ei kajastata potentsiaalset tulumaksukohustust ettevõtte vaba omakapitali suhtes, mis kaasneks omakapitali väljamaksmisel dividendidena. Potentsiaalse dividendide väljamaksmisega kaasneva tulumaksukohustuse summa sõltub sellest, kas ja millal ettevõtte dividende maksab ning kuidas on ettevõtte aktsiad dividendide väljamaksmise kuupäeval jagunenud residendist

äriühingute, residendist füüsiliste isikute ja mitteresidentide vahel. Maksimaalne võimalik tulumaksukohustuse summa, mis võiks kaasneda dividendide väljamaksmisega juhul, kui kõik ette-võtte aktsionärid kuuluksid tulumaksuga maksustatavasse kategooriasse, on ära toodud lisas 3. Dividendide maksmisega kaasnev tulumaks kajastatakse bilansikirje "eelmistel perioodidel jaotamata kasum" vähendamisena dividendide väljakuulutamise hetkel.

#### Välisvaluutapõhised tehingud ja kirjed

Välisvaluutas fikseeritud tehingute kajastamisel on aluseks võetud tehingu toimumise päeval ametlikult kehtinud Eesti Panga valuutakursid. Välisvaluutas fikseeritud varad ja kohustused seisuga 31.12.2000 on ümber hinnatud Eesti kroonidesse bilansipäeval ametlikult kehtinud Eesti Panga valuutakursside alusel. Välisvaluutatehingutest saadud kasum ja kahjum on kasumiaruandes kajastatud periooditulu ja -kuluna.

#### Tulude arvestus

Kaupade müügist tulenevat tulu kajastatakse siis, kui kõik olulised omandiga seotud riskid on läinud üle ostjale ning müügitulu ja tehinguga seotud kulu on usaldusväärselt määratav. Tulu teenuste müügist kajastatakse teenuse osutamisel. Intressitulu arvestatakse kasutades efektiivset intressimäära, välja arvatud juhtudel, kui intressi laekumine on ebakindel. Sellistel juhtudel arvestatakse intressitulu kassapõhiselt. Dividenditulu arvestatakse hetkest, kui ettevõtte tekib dividendi nõudeõigus.

#### Bilansipäevajärgsed sündmused

Raamatupidamise aastaaruandes kajastuvad kõik olulised vara ja kohustuste hindamist mõjutavad asjaolud, mis ilmnesid bilansi kuupäeva 31.12.2000 ja aruande koostamispäeva 28.02.2001 vahemikul, kuid on seotud aruandeperioodil või varasematel perioodidel toimunud tehingutega.

Bilansijärgsed sündmused, mida ei ole varade ja kohustuste hindamisel arvesse võetud, kuid mis oluliselt mõjutavad järgmise majandusaasta tulemust, on avalikustatud raamatupidamise aastaaruande lisades.

#### Lisa 2. Lühiajalised aktsiad ja muud väärtpaberid

(tuh.kroonides)

	2000	1999
<b>Väärtpaberite bilansiline väärtus aasta alguses</b>	<b>450</b>	<b>368</b>
Soetusmaksumus aasta alguses	(987)	(1,478)
Müüdud väärtpaberid müügihinnas	-256	-144
Väärtpaberite müügikasum	1	20
Väärtpaberite ümberhindlusest saadud kasumid	271	236
Väärtpaberite ümberhindlusest saadud kahjumid	-64	-30
<b>Väärtpaberite bilansiline väärtus aasta lõpus</b>	<b>402</b>	<b>450</b>
Soetusmaksumus aasta lõpus	(482)	(987)

Väärtpaberid on bilansis 31.12.2000 seisuga hinnatud lähtudes Tallinna Väärtpaberibörsi 2000.a. viimase kauplemispäeva noteeringu ostukursist, kuna väärtpaberite soetusmaksumus ületas bilansipäeval nende turuhinna.

Lühiajalisi aktsiaid hinnatakse ümber kord kvartalis lähtudes Tallinna Väärtpaberibörsi kvartali viimase kauplemispäeva ostukursist. Ümberhindluse kursikasumid ja müügikasumid on kantud kasumiaruandes muudesse finantstuludesse, saadud kahjumid ümberhindlusest ja müügist muudesse finantskuludesse. Kõik lühiajaliste investeringutena kajastatud aktsiad on emaettevõtte AS Harju Elekter omanduses.

### Lisa 3. Maksud

(tuh.kroonides)

Maksuliik	31. detsember 2000		31. detsember 1999	
	ettemaks	võlg	ettemaks	võlg
Ettevõtte tulumaks	9	0	749	136
Käibemaks	677	629	600	193
Üksikisiku tulumaks	0	2,058	0	1,874
Sotsiaalmaksud	0	3,035	0	2,481
Tulumaks ettevõtlusega mitteseotud kuludelt ja erisoodustuselt	3	9	0	0
<b>KOKKU</b>	<b>689</b>	<b>5,731</b>	<b>1,349</b>	<b>4,684</b>

Tütarettevõtte maksis 2000.a. riigile tulumaksu 136 tuhat krooni, mis kuulus tasumisele 1999.a. tuludeklaratsiooni põhjal. Emaettevõtte sai 2000.a. riigilt tagasi 1999.a. tuludeklaratsiooni põhjal tagastamisele kuuluvat tulumaksu 740 tuhat krooni. Bilansipäeva seisuga on emaettevõttel ettevõtte tulumaksu ettemaks 9 tuhat krooni.

Tulumaksukulu	2000	1999
Tuludeklaratsioonis deklareeritud ettevõtte tulumaks	0	2,108
Edasilükkunud tulumaksukohustuse muutus	0	-3,051
<b>KOKKU tulumaksukulu</b>	<b>0</b>	<b>-943</b>

Ettevõtte jaotamata kasumi jääk seisuga 31.12.2000 moodustas 54,040 (1999: 66,264) tuhat krooni. Maksimaalne võimalik tulumaksukohustuse summa, mis võiks kaasneda kogu jaotamata kasumi väljamaksmisel dividendidena (juhul, kui kõik ettevõtte aktsionärid kuuluksid väljamaksmise hetkel tulumaksuga maksustatavasse kategooriasse), on 18,987 (1999: 23,192) tuhat krooni, seega netodividendidena oleks võimalik välja maksta vähemalt 35,053 (43,072) tuhat krooni.

Tulevastel maksuperioodidel on ettevõttel võimalik dividendide väljamaksmisel tekkivast tulumaksukohustusest teha järgmisi mahaarvamisi:

* residendist äriühingult dividendiga saadud tulumaksu mahaarvamise õigus	40
* residendist äriühingult dividendiga saadud tulumaksu enammakse	290
* Eestis arvesse võetav välismaal tasutud tulumaks	1,450
<b>KOKKU</b>	<b>1,780</b>

Bilansiväliselt kajastatud dividendiarve kasutamata jäägi arvelt on ettevõttel võimalik tulevastele perioodidel dividende maksuvabalt välja maksta 473 tuhande krooni ulatuses.

#### Lisa 4. Lühiajalised nõuded

Ostjatelt laekumata arveid ja muid lühiajalisi nõudeid on bilansis hinnatud lähtudes tõenäoliselt laekuvatest summadest. Majandusaastal tunnistati ebatõenäoliselt laekuvateks ning kanti muudesse ärikuludesse ostjate laekumata arveid kokku 107 (1999: 130) tuhat krooni, muid lühiajalisi nõudeid summas 21 (1999: 6) tuhat krooni. Eelmistel aruandeperioodidel kulus kantud nõudeid laekus 2000.a. ning kanti muudesse ärituludesse kokku 65 (1999: 106) tuhat krooni ( vt. lisa 17).

Ebatõenäoliselt laekuvaid nõudeid on 2000.a. bilansist välja kantud kokku summas 22 tuhat krooni.

#### Lisa 5. Varud

Varude arvestamisel rakendatakse kaalutud keskmise soetusmaksumuse meetodit. Varud on bilansis hinnatud lähtudes sellest, mis on madalam, kas keskmine soetamismaksumus või neto realiseerimismaksumus. Majandusaastal kuludesse kantud varude allahindluste kohta vt. lisa 17.

#### Lisa 6. Tütarettevõtte AS ELTEK aktsiad (tuh.kroonides)

Aktsiate arv aasta alguses ja lõpus		10,000
Aktsia nimiväärtus (kroonides)		100
Investeeringu soetusmaksumus aasta alguses ja lõpus		2,701
<b>Bilansiline maksumus aasta alguses</b>		<b>4,845</b>
Makstud dividendid 1999.a. eest		-100
Aruandeaasta kapitaliosaluse kasum		2,884
<b>Bilansiline maksumus aasta lõpus</b>		<b>7,629</b>
Turuhind aasta lõpus		puudub
Osaluse %		100
<b>Omakapital</b>	<b>31.12.00</b>	<b>31.12.99</b>
Aktsiakapital	1,000	1,000
Reservkapital	200	100
Eelmiste perioodide jaotamata kasum	3,270	1,772
Aruandeaasta puhaskasum(kahjum)	2,991	1,698
<b>OMAKAPITAL KOKKU</b>	<b>7,461</b>	<b>4,570</b>

Tütarettevõtte aktsiad ei ole börsil noteeritud.

**Lisa 7. Sidusettevõtete aktsiad**  
 (tuh.kroonides)

	Keila Kaabel	Glamox HE	Saajos Balti	KOKKU
Aktsiate arv aasta alguses	989	40	200,000	
Aruandeaastal müüdnud aktsiad	0	-40	0	
Aktsiate arv aasta lõpus	989	0	200,000	
<b>Osaluse % aasta lõpus/(alguses)</b>	<b>41.2/(41.2)</b>	<b>0/(20)</b>	<b>33.3/(33.3)</b>	
Aksia nimiväärtus (kroonides)	10,000	13,000	10	
Soetusmaksumus aasta alguses	9,890	260	2,000	12,150
<b>Bilansiline maksumus aasta alguses</b>	<b>14,329</b>	<b>2,042</b>	<b>1,051</b>	<b>17,422</b>
Makstud dividendid 1999.a. eest	-824	0	0	-824
Dividendi tulumaks	-290	0	0	-290
Müüdnud müügihinnas	0	-5,200	0	-5,200
Müügist saadud kasum	0	3,158	0	3,158
Aruandeaasta kapitaliosaluse kasum	5,037	0	96	5,133
<b>Bilansiline maksumus aasta lõpus</b>	<b>18,252</b>	<b>0</b>	<b>1,147</b>	<b>19,399</b>

Soetusmaksumus aasta lõpus 9,890 0 2,000 11,890  
 Sidusettevõtete aktsiad ei ole börsil noteeritud.

Kasum aktsiate müügist on kajastatud kasumiaruandes finantstuludes kirjel "tulu sidusettevõtete aktsiatelt" (vt. lisa 18).

Sidusettevõtete omakapital	AS Keila Kaabel		AS Saajos Balti	
	31.12.00	31.12.99	31.12.00	31.12.99
Aktsiakapital	24,000	24,000	6,000	6,000
Aazio	0	0	1,000	1,000
Reservkapital	1,285	619	0	0
Eelmiste perioodide jaotamata kasum	6,835	3,541	-2,445	0
Aruandeaasta puhaskasum(kahjum)	12,235	6,663	7	-2,445
<b>OMAKAPITAL KOKKU</b>	<b>44,355</b>	<b>34,823</b>	<b>4,562</b>	<b>4,555</b>



**Lisa 8. Muud pikaajalised aktsiad**  
 (tuh.kroonides)

	PKC Group		Eesti Ühispank	
	Arv tk	Tuh.EEK	Arv tk	Tuh.EEK
<b>Algsaldo 31.12.99</b>	<b>527,600</b>	<b>985</b>	<b>49,435</b>	<b>569</b>
Aruandeaastal soetatud aktsiad	14,000	3,012	0	0
soetusmaksumuses				
Aruandeaastal müüdnud aktsiad	0	0	-49,435	-1,878
müügihinnas				
Finantstulu aktsiate müügist	0	0	x	1,309
<b>Lõppsaldod 31.12.00</b>	<b>541,600</b>	<b>3,997</b>	<b>0</b>	<b>0</b>
Turuhind 31.12.00 seisuga		84,827		

2000.a. neljandas kvartalis osteti juurde 14 tuhat PKC Group Oyj aktsiat. ASi Harju Elekter osalus aktsiakapitalis kasvas 10.27%-ni. PKC Group Oyj aktsia noteering Helsingi Börsil viimase kauplemispäeva 29.12.00 seisuga oli 10.01 EUR. Investeering PKC Group Oyj aktsiatesse on bilansis soetusmaksumuses.

PKC Group OYj maksis majandusaastal dividende 0.50 EURi aktsia kohta, kokku 4,128 tuhat krooni, mis on kasumiaruandes kirjel "Tulu muudelt aktsiatelt".

ASi Eesti Ühispank aktsiad müüdi Skandinaviska Enskilda Banken ABle. Kasum aktsiate müügist 1.3 miljonit krooni on kasumiaruandes finantstuludes kirjel "Tulu muudelt aktsiatelt" (vt. lisa 18).

**Lisa 9. Antud pikaajalised laenud**  
 (tuh.kroonides)

	Tütaretevõte AS ELTEK	Töötajad	KOKKU seotud osapooled
<b>Laenu jääk aasta alguses</b>	<b>434</b>	<b>522</b>	<b>956</b>
Antud uued laenud	0	248	248
Aruandeperioodi tagasimaksed	-182	-121	-303
<b>Laenu jääk aasta lõpus</b>	<b>252</b>	<b>649</b>	<b>901</b>
sh. tagasimaksed järgmisel perioodil	200	127	327
Laenude pikaajaline osa	52	522	574
Laenude tagastamise lõpptähtajad	30.03.02	2002-2005	
Keskmine intressimäär aastas (%des)	8	8	

ASi Harju Elekter töötajatele antud pikaajalised laenude pikaajaline osa on bilansikirjel "Muud pikaajalised nõuded" ja lühiajaline osa "Muud lühiajalised nõuded".

Pikaajalistelt nõuetelt arvestatud intressitulu, mis on kasumiaruandes kirjel "tulu muudelt investeeringutelt", oli 2000.a. kokku 80.3 (1999: 121.9) tuhat krooni, sh. tütarrevõttelt 33.7 (1999: 72.0).

## Lisa 10. Materiaalse põhivara liikumine

(tuh.kroonides)

aasta 2000	Maa Ehitised		Masinad ja seadmed	Muu inventar	Lõpetamata ehitus	Ettemak- sed põhi- vara eest	KOKKU
<b>Kontsern</b>							
<b>Soetusmaksumus 31.12.99</b>	<b>886</b>	<b>55,002</b>	<b>27,166</b>	<b>2,504</b>	<b>55</b>	<b>904</b>	<b>86,517</b>
Soetatud	146	3,580	10,430	869	0	0	15,025
Lõpetamata ehitusest ja ettemaksust	0	55	904	0	-55	-904	0
Rekonstrueerimine	0	13,235	0	0	0	0	13,235
Müüdnud (soetusmaksumuses)	0	0	-479	0	0	0	-479
Mahakandmine	0	0	-427	-2	0	0	-429
<b>Soetusmaksumus 31.12.00</b>	<b>1,032</b>	<b>71,872</b>	<b>37,594</b>	<b>3,371</b>	<b>0</b>	<b>0</b>	<b>113,869</b>
<b>Akumuleeritud kulum 31.12.99</b>	<b>0</b>	<b>-6,259</b>	<b>-11,563</b>	<b>-852</b>	<b>0</b>	<b>0</b>	<b>-18,674</b>
Majandusaasta kulum	0	-1,894	-4,284	-422	0	0	-6,600
Müüdnud ja mahakantud põhivara kulum	0	0	865	2	0	0	867
<b>Akumuleeritud kulum 31.12.00</b>	<b>0</b>	<b>-8,153</b>	<b>-14,982</b>	<b>-1,272</b>	<b>0</b>	<b>0</b>	<b>-24,407</b>
<b>Jääkmaksumus 31.12.99</b>	<b>886</b>	<b>48,743</b>	<b>15,603</b>	<b>1,652</b>	<b>55</b>	<b>904</b>	<b>67,843</b>
<b>Jääkmaksumus 31.12.00</b>	<b>1,032</b>	<b>63,719</b>	<b>22,612</b>	<b>2,099</b>	<b>0</b>	<b>0</b>	<b>89,462</b>

aasta 2000	Maa Ehitised		Masinad ja seadmed	Muu inventar	Lõpetamata ehitus	Ettemak- sed põhi- vara eest	KOKKU
<b>Emettevõte</b>							
<b>Soetusmaksumus 31.12.99</b>	<b>886</b>	<b>55,028</b>	<b>21,213</b>	<b>2,191</b>	<b>55</b>	<b>757</b>	<b>80,130</b>
Soetatud	146	3,449	2,105	434			6,134
Lõpetamata ehitusest ja ettemaksust		55	757		-55	-757	0
Rekonstrueerimine	0	13,235	0	0	0	0	13,235
Müüdnud (soetusmaksumuses)	0	0	-470	0	0	0	-470
Mahakandmine	0	0	-404	0	0	0	-404
<b>Soetusmaksumus 31.12.00</b>	<b>1,032</b>	<b>71,767</b>	<b>23,201</b>	<b>2,625</b>	<b>0</b>	<b>0</b>	<b>98,625</b>
<b>Akumuleeritud kulum 31.12.99</b>	<b>0</b>	<b>-6,259</b>	<b>-10,220</b>	<b>-736</b>	<b>0</b>	<b>0</b>	<b>-17,215</b>
Majandusaasta kulum	0	-1,889	-3,144	-317			-5,350
Müüdnud ja mahakantud põhivara kulum			832	0			832
<b>Akumuleeritud kulum 31.12.00</b>	<b>0</b>	<b>-8,148</b>	<b>-12,532</b>	<b>-1,053</b>	<b>0</b>	<b>0</b>	<b>-21,733</b>
<b>Jääkmaksumus 31.12.99</b>	<b>886</b>	<b>48,769</b>	<b>10,993</b>	<b>1,455</b>	<b>55</b>	<b>757</b>	<b>62,915</b>
<b>Jääkmaksumus 31.12.00</b>	<b>1,032</b>	<b>63,619</b>	<b>10,669</b>	<b>1,572</b>	<b>0</b>	<b>0</b>	<b>76,892</b>

**Lisa 11. Immateriaalne põhivara**

(tuh.kroonides)

	Ostetud litsentsid	Firma- väärtus	KOKKU
Soetusmaksumus 31.12.99	561	480	1,041
Soetusmaksumus 31.12.00	561	480	1,041
<b>Akumuleeritud kulum 31.12.99</b>	<b>28</b>	<b>176</b>	<b>204</b>
Aruandeaastal arvestatud kulum	112	96	208
<b>Akumuleeritud kulum 31.12.00</b>	<b>140</b>	<b>272</b>	<b>412</b>
Jääkmaksumus 31.12.99	533	304	837
Jääkmaksumus 31.12.00	421	208	629

**Lisa 12. Kapitalirent**

(tuh.kroonides)

ASi Harju Elekter tütarettevõtte AS ELTEK on võtnud kapitalirendile masinaid ja seadmeid alljärgnevatel tingimustel:

	2000	1999
Soetusmaksumus	3,512	3,700
Akumuleeritud kulum	1,047	757
Aruandeperioodi kulum	342	370
Keskmine intressimäär	8.3%	10%
Aruandeperioodi maksed	600	618
Aruandeperioodi intressikulu	101	166
	<b>31.12.2000</b>	<b>31.12.1999</b>
Kapitalirendi võlgnevus kokku	818	1,316
sh. maksetähtajaga kuni 1 aasta	520	568
1 – 3 aastat	298	748

**Lisa 13. Kasutusrent**

(tuh.kroonides)

Aruandeaastal on tasutud kasutarendimakseid järgmiselt:

Kirje sisu	2000	1999
Büroo-, kaubandus- ja tootmisruumid	304	368
Masinad, seadmed	573	388
<b>KOKKU</b>	<b>877</b>	<b>756</b>

AS Harju Elekter rendib kasutusrendi tingimustel välja järgmisi varasid:

Kirje sisu	2000			1999		
	Hooned	Seadmed	KOKKU	Hooned	Seadmed	KOKKU
Kasutusrendile antud vara soetusmaksumus	19,654	316	19,970	15,526	293	15,819
Kasutusrendile antud vara akumulatsioonid kulum	3,211	123	3,334	2,206	85	2,291
<b>Kasutusrendi tulu aruandeaastal</b>	<b>5,620</b>	<b>47</b>	<b>5,667</b>	<b>4,620</b>	<b>12</b>	<b>4632</b>
<i>sh. kasutusrendi tulu tütarettevõttelt</i>	1,181	0	1,181	750	0	750
<i>sidusettevõtetelt</i>	3,351	0	3,351	2,997	0	2,997
<b>KOKKU kasutusrendi tulu seotud osapooltelt</b>	<b>4,532</b>	<b>0</b>	<b>4,532</b>	<b>3,747</b>	<b>0</b>	<b>3,747</b>

Renditulu kajastub kasumiaruandes realiseerimise netokäibes, rendiobjektidega seotud kulud ja amortisatsioon on realiseeritud toodete kuludes. Kasutusrenditulu tütarettevõttelt on konsolideeritud kasumiaruandes elimineeritud.

#### Lisa 14. Pikaajalised kohustused (tuh. kroonides)

	Tagatiseta võlakohustused		Investeeringulaenu		Liisingkohustused	
	31.12.00	31.12.99	31.12.00	31.12.99	31.12.00	31.12.99
Laenu saldo	200	0	25,913	26,267	818	1,316
sh. pikaajaline osa	200	0	17,404	18,544	298	748
sh. lühiajaline osa	0	0	8,509	7,723	520	568
Intressimäär	0	0	5.45- 7.88%	4.58- 6.33%	8.3	10
Maksetähtaeg	30.09.02		18.06.01- 16.03.05	18.06.01- 01.06.04	2001- 2003	2000- 2003

Tagatiseta võlakohustus on töötajate poolt septembris sisse makstud aktsioptsiooni märkimistasu, mis tasuti vastavalt ASi Harju Elekter üldkoosoleku otsusele üks kroon iga märgitud optiooni kohta. Märkimistasu käsitletakse pikaajalise intressita võlakohustusena. Võlg makstakse tagasi peale optiooni väljaostmist 2002.a.

#### Lisa 15. Omakapital

2000.a. II kvartalis viidi läbi fondi emissioon. Igale olemasolevale nimelisele aktsiale emiteeriti lisaks kaks uut nimelist aktsiat nimiväärtusega 10 krooni. Peale fondi emissiooni jaguneb aktsiakapital üldsummas 54,000 tuhat krooni 5,400,000 nimeliseks lihtaktsiaks nimiväärtusega 10 krooni. Fondi emissiooni käigus omandatud uued aktsiad annavad õiguse dividendidele 2000.a. majandusaasta eest. Põhikirja järgi võib aktsiakapitali põhikirja muutmata suurendada 60,000 tuhande kroonini. Väljastatud on 5,400,000 lihtaktsiat pluss 200,000 aktsioptsiooni. ASi Harju Elekter üldkoosoleku otsusega 27. aprillist 2000 anti ASi nõukogule volitused aktsioptsi-

ooni korraldamiseks. Iga optioon annab õiguse ühele ASi Harju Elekter uuele aktsiale nimiväärtusega 10 ja ostuhinnaga 40 krooni. Igal ASi Harju Elekter nõukogu liikmel oli vastavalt üldkoosoleku otsusele õigus märkida 5,000 optiooni, mis kasutati kõigi liikmete poolt ära täies ulatuses. Kokku märkisid ASi juhtorganite liikmed 45,000 optiooni (vt. lisa 24). Optiooni realiseerimisel 30. september 2002 suureneb ASi Harju Elekter aktsiakapital 2 miljoni krooni võrra summani 56 miljonit krooni ja lihtaktsiate maksimaalne võimalik arv peale optiooni realiseerumist on 5,600,000.

2000.a. maksti 1999.a. tulemuste põhjal aktsionäridele välja dividende 26.05.2000 kokku 5,400 (1999: 3,600) tuhat krooni.

### Lisa 16. Segmendiaruanne

(tuh.kroonides)

#### Ärisegmentid

31.12.1999 lõppenud majandusaasta	Elektro- tehnika	Telekommu- nikatsioon	Eliminee- rimine	KOKKU
<b>Kasumiaruanne</b>				
Müügitulu	135,331	23,064		158,395
Tehingud teiste segmentidega	2,395	1,275	-3,670	0
<b>Kokku</b>	<b>137,726</b>	<b>24,339</b>	<b>-3,670</b>	<b>158,395</b>
<b>Ärikasum</b>	<b>11,960</b>	<b>1,537</b>	<b>-122</b>	<b>13,375</b>
Segmendi finantstulud	8,150	12	-72	8,090
Kapitaliosaluse meetodil arvestatud kasum	1,746	0	-1,576	170
Finantskulud	-1,505	-255	72	-1,689
<b>Kasum enne maksustamist</b>	<b>20,351</b>	<b>1,293</b>	<b>-1,698</b>	<b>19,947</b>
Tulumaks	1,744	405	0	2,148
<b>Aruandeaasta puhaskasum</b>	<b>22,095</b>	<b>1,698</b>	<b>-1,698</b>	<b>22,095</b>

#### Muu informatsioon

Materiaalse ja immateriaalse põhivara soetamine	21,848	928	-28	22,748
Materiaalse ja immateriaalse põhivara kulum	4,322	597	95	5,014

#### Bilanss

<b>Varad</b>				
Segmendi vara	115,323	10,662	-5,910	120,074
Investeeringud sidusettevõtetesse	17,422			17,422
<b>Vara kokku</b>	<b>132,745</b>	<b>10,662</b>	<b>-5,910</b>	<b>137,497</b>
<b>Segmendi kohustused</b>	<b>44,871</b>	<b>6,092</b>	<b>-1,340</b>	<b>49,623</b>

31.12.2000 lõppenud majandusaasta	Elektro- tehnika	Telekommu- nikatsioon	Eliminee- rimine	KOKKU
<b><u>Kasumiaruanne</u></b>				
Müügitulu	163,956	41,686		205,641
Tehingud teiste segmentidega	5,131	1,251	-6,382	0
<b>Kokku</b>	<b>169,087</b>	<b>42,937</b>	<b>-6,382</b>	<b>205,641</b>
<b>Ärikasum</b>	<b>13,410</b>	<b>3,728</b>	<b>-107</b>	<b>17,031</b>
Segmendi finantstulud	9,484	23	-174	9,334
Kapitaliosaluse meetodil arvestatud kasum	8,017	0	-2,884	5,133
Finantskulud	-1,736	-760	174	-2,322
<b>Kasum enne maksustamist</b>	<b>29,176</b>	<b>2,991</b>	<b>-2,991</b>	<b>29,176</b>
Tulumaks	0	0	0	0
<b>Aruandeaasta puhaskasum</b>	<b>29,176</b>	<b>2,991</b>	<b>-2,991</b>	<b>29,176</b>
 <b><u>Muu informatsioon</u></b>				
Materiaalse ja immateriaalse põhivara soetamine	19,484	8,903	-12	28,375
Materiaalse ja immateriaalse põhivara kulum	5,462	1,252	94	6,808
 <b><u>Bilanss</u></b>				
<b>Varad</b>				
Segmendi vara	133,532	24,750	-12,401	145,882
Investeeringud sidusettevõttesse	19,399			19,399
<b>Vara kokku</b>	<b>152,932</b>	<b>24,750</b>	<b>-12,401</b>	<b>165,282</b>
<b>Segmendi kohustused</b>	<b>41,281</b>	<b>17,290</b>	<b>-4,940</b>	<b>53,631</b>

Lähtuvalt juhtkonna poolt kehtestatud sisemisest aruandlusest on kontserni primaarne aruandlusvorm ärisegmentid ja sekundaarne geograafilised segmentid. Kontserni äritegevuse jaotamisel ärisegmentidesse on lähtutud toodete ja teenuste kui ka toodete ja teenuste tarbijate omadustest. Kontsern tegutseb kahes ärisegmentis:

"*elektrotehnika*" – elektrienergia jaotus- ja juhtimiseadmete tootmine ja turustamine ning erinevate allhanketööde teostamine energia-, ehitus- ja tööstussektoris, mitmesuguste elektrotehnikatoodete vahendusmüük;

"*telekommunikatsioon*" - telekommunikatsiooni sektori tellimisel andmesidevõrkudele mitmesuguste toodete valmistamine ja turustamine, arvutivõrkude, side- ja valvesüsteemide paigaldamine, sideteenuste osutamine ning sideaparatuuri vahendusmüük.

Geograafilised segmendid

	2000	1999
<b>SISETURG</b>	<b>100,875</b>	<b>84,088</b>
<b>VÄLISTURG</b>	<b>104,766</b>	<b>74,307</b>
sh. Põhjamaad	75,230	64,883
Taani	12,586	1,591
Belgia	0	146
Ida-Euroopa riigid	2,463	1,563
Balti riigid	7,229	6,125
Iiri	4,431	0
USA	2,827	0
<b>KOKKU</b>	<b>205,641</b>	<b>158,395</b>

*Põhjamaad* - Soome ja Rootsi,  
*Balti riigid* - Läti ja Leedu;  
*Ida-Euroopa riigid* - Tsehhi, Slovakkia ja Ungari.

Netorealiseerimise käive tegevusalade ja tootegruppide viisi

	2000	1999
<b>Põhitegevusala tooted</b>		
- elektriseadmed	60,152	49,232
- autode ja telekommunikatsiooni seadmete juhtmekõidised (teenustöö)	60,419	48,341
- telekommunikatsiooni seadmete korpused	30,439	12,823
- lehtmetailtooted ja -tööd	17,598	15,882
<b>KOKKU PÕHITEGEVUS</b>	<b>168,608</b>	<b>126,278</b>
<b>Vahendustegevus ja muud teenused</b>		
- kaubandus ja vahendusmüük	29,824	23,178
- põhivara rentimine	4,487	3,870
- muud teenused	2,722	5,069
<b>KOKKU MUU TEGEVUS</b>	<b>37,033</b>	<b>32,117</b>

Kontsemi äritegevus jaguneb kahte gruppi:

*"põhitegevus"* - on tööstuslik tootmine ja omatoodangu turustamine;

*"muu tegevus"* - elektrotehnika- ja telekommunikatsioonitoodete vahendusmüük; põhitegevusvaldkonda kuuluvate teenuste osutamine ning samasse ärisegmenti kuuluvatele firmadele tootmisvõimsuste rentimine.

### Lisa 17. Ärikasum

(tuh. kroonides)

Ärikasum sisaldab järgmisi allahindlusi ja teisi olulisi väljaspool jooksvat äritegevust tekkinud tulusid ning kulusid:

	2000	1999
- ostjate laekumata arvete allahindlus	107	130
- muude lühiajaliste nõuete allahindlus	21	6
- varem kuluks kantud nõuete laekumine	-65	-106
- varude allahindlus	195	393
- põhivara allahindlus	24	0

### Lisa 18. Ühekordsed finantstulud

(tuh. kroonides)

Aruandeaasta kasum sisaldab järgmisi ühekordseid finantstulusid :

	2000	1999
- kasum tütarettevõtte Saajos Balti aktsiate müügist	0	2,587
- kasum sidusettevõtte Glamox Harju Elekter aktsiate müügist	3,159	0
- kasum Ühispannga aktsiate müügist	1,309	0
<b>KOKKU</b>	<b>4,468</b>	<b>2,587</b>

### Lisa 19. Tava ja lahustatud puhaskasum aktsia kohta

(tuh. kroonides)

Enne fondiemissiooni oli lihtaktsiate arv 1,800,000. 12. mail emiteeriti 2 lihtaktsiat iga varem emiteeritud aktsia kohta. Seega lisandus 3,600,000 lihtaktsiat. Tava puhaskasum aktsia kohta on  $29,176 / (1,800 + 3,600) = 5.40$  krooni. 1999.a. korrigeeritud tava puhaskasum aktsia kohta on  $22,095 / (1,800 + 3,600) = 4.09$  krooni.

ASi Harju Elekter üldkoosoleku otsusega korraldati aktsiaoptsoon. Optsooni väljaostuhinnaks fikseeriti 40 krooni. Optsooni realiseerimiseks emiteeritakse 200 tuhat uut lihtaktsiat ning kõigi optsoonide realiseerumisel laekuks ettevõttele 8 miljonit krooni. 2000.a. kujunes aktsia keskmiseks turuhinnaks, arvestades fondiemissiooni, 43.23 (1999 : 32.97) krooni. Sama summa saamiseks peaks ettevõtte turuhinnas emiteerima 185,056 ( $8,000 / 43.23$ ) uut aktsiat. Optsooniga kaetud aktsiate arvu ning turuhinnas emiteeritavate aktsiate arvu vahet 14,944 aktsiat ( $200,000 - 185,056$ ) saaks vaadelda tasuta antud aktsiatena ning selle võrra on suurendatud aasta keskmist aktsiate arvu ( $5,400,000 + 14,944$ ). Lahustatud puhaskasum aktsia kohta on seega 5.39 krooni ( $29,176 / 5,415$ ) (1999 : 4.09 krooni).



**Lisa 20. Pangalaenude tagatised ja panditud vara**

Pandiobjekt / Tähtaeg	Aktsiate arv tk	Pandi saajad	Lepingu number
PKC Group Oyj aktsiad/ 18.06.2001	25,000	Leonia pank	302-00-04300137-3
PKC Group Oyj aktsiad/ 03.03.2003	30,000	Leonia pank	302-00-04369361-3
PKC Group Oyj aktsiad/ 03.03.2004	39,032	Leonia pank	302-00-04451475-9
PKC Group Oyj aktsiad/ 16.03.2005	33,000	Merita Bank	Garantiileping No.952
PKC Group Oyj aktsiad/ 03.03.2004	88,760	OKOBANK	588001-89903423
<b>Kokku panditud aktsiaid</b>	<b>215,792</b>		
Panditud vara bilansiline maksumus	403	tuhat krooni	
Panditud vara turuväärtus 31.12.00	33,764	tuhat krooni	

Tütar- ja sidusettevõtete pangalaenude garantiideks on panditud 40,500 PKC Group Oyj aktsiat, mille bilansiline maksumus on 76 tuhat krooni ja turuväärtus bilansipäeva seisuga oli 6.3 miljonit krooni. Lisainformatsiooni seotud osapoolte kohta vt. lisa nr. 23.

**Lisa 21. Potentsiaalsed kohustused**

(tuh.kroonides)

Emaettevõttel AS Harju Elekter on seisuga 31.12.2000 järgmised garantii- ja käenduslepingud:

Garantii objekt	31.12.2000	31.12.1999	Seotud osapooled	Tähtaeg
Pikaajaline pangalaen	3,000	3,000	AS Harju KEK	15.06.02
Arvelduskrediit kontsernikontolt	1,000	400	AS ELTEK	tähtajatu
Arvelduskrediit (pangast)	6,505	4,337	AS Keila Kaabel	tähtajatu
Tarneleping	0	3,112	AS Keila Kaabel	30.11.2000
Pangalaen	150	83	Töötajad	Kuni 12.2002
Ehitusjärgne garantii	50	50	AS Saajos Balti	31.03.2001
<b>KOKKU seotud osapooled</b>	<b>10,705</b>	<b>10,982</b>		

Kõik lepingud on sõlmitud garanteerimaks seotud osapoolte kohustusi. Informatsioon seotud osapoolte kohta vt. lisa nr. 23.

**Lisa 22. Bilansivälised varad ja kohustused**

AS Harju Elekter on võtnud vastutavale hoiule kaupu summas 233 tuhat krooni (31.12.1999: 250 tuhat krooni).

Kasutusrendi tingimustel renditud sõiduautode maksumus on 2,417 (31.12.1999: 1,531) tuhat krooni. Täiendav informatsioon kasutusrendi tingimustel renditud vara kohta vt. lisa 13.

### Lisa 23. Tehingud seotud osapooltega (tuh. kroonides)

#### Seotud osapooled

ASi Harju Elekter seotud osapoolteks on 100%line tütarettevõtte AS ELTEK, sidusfirmad AS Keila Kaabel ja AS Saajos Balti, oma töötajad ja ka juhtorganite liikmed ning AS Harju KEK, kelle omanduses on üle 30% ASi Harju Elekter aktsiatest.

#### Ost-müük

AS Harju Elekter on 2000.a. ostnud ja müünud oma kaupu ning osutanud teenuseid seotud osapooltele alljärgnevalt:

Seotud osapooled	2000		1999	
	Ost	Müük	Ost	Müük
ELTEK	1,251	5,131	1,275	2,395
GLAMOX Harju Elekter	870	93	2,256	292
SAAJOS BALTI	900	1,954	901	6,485
KEILA KAABEL	2,912	4,025	1,851	3,260
Harju KEK	204	129	201	10
<b>KOKKU</b>	<b>6,136</b>	<b>11,332</b>	<b>6,484</b>	<b>12,442</b>

Ettevõtte juhtkonna hinnangul ei ole tehingutes eelpool nimetatud osapooltega kasutatud turuhinnast oluliselt erinevaid hindu.

Osapoolte omavahelised ostu-müügitehingud jagunesid tehingu sisu järgi alljärgnevalt:

Tehingu sisu (%des)	2000		1999	
	Ost	Müük	Ost	Müük
Ostetud kaup edasimüügiks	61.33	0.00	57.70	0.00
Materjalid, komplekteeritavad tootmise vajadusteks	14.60	8.12	17.56	2.74
Tööstuslik allhange (teenustööd)	0.00	32.99	0.00	12.82
Põhivara rentimine	0.00	39.98	0.00	30.12
Juhtimisteenus	0.00	1.51	0.00	4.27
Muud teenused (sideteenus ja -ehitus, kinnisvara remont ja hooldus jmt.)	24.07	17.40	24.74	9.77
Põhivarad (ühekordne ASle Saajos Balti)	0.00	0.00	0.00	14.34
Varude müük (ühekordne ASle Saajos Baltil)	0.00	0.00	0.00	25.95
<b>KOKKU</b>	<b>100.00</b>	<b>100.00</b>	<b>100.00</b>	<b>100.00</b>

#### Finantseerimine

Seoses ASi ELTEK tootmismahdade hüppelise kasvuga ja jooksvate käibevahendite defitsiidiga, andis AS Harju Elekter maikuus tütarettevõttele lühiajalist laenu 3.5 miljonit krooni, millest on 2000.a. tagastatud 700 tuhat krooni. Laen tagastatakse tütarettevõtte poolt 2001.a. jooksul.

Intressimäär on 8%. 2000.a. laekus lühiajalise laenu intressitulu kokku 140 tuhat krooni, mis kajastub ASi Harju Elekter kasumiaruande kirjel "muud intressi- ja finantstulud". Konsolideeritud aruandes on osapoolte vahelised finantstulud-kulud elimineeritud.

Töötajatele anti aruandeperioodil lühiajalist laenu 329 (1999: 404) tuhat krooni, töötajad tagastasid laene 422 (1999: 367) tuhat krooni. Laenuintress on 8%. Aruandeperioodil maksid töötajad intresse kokku 14 (1999: 18) tuhat krooni.

Seotud osapooltele antud pikaajalistest laenudest, laenude tagastamise ja laenutingimuste kohta vt. lisa 9, seotud osapoolte poolt võetud pangalaenude tagatiseks panditud varade kohta vt. lisa 20.

### Garantiid, käendused

Sidusettevõttele AS Keila Kaabel suurendati 2000.a. arvelduskrediidi limiiti pangas, mida garanteeris 41.2% ulatuses AS Harju Elekter. Antud garantii suurus on 6.5 miljonit krooni (1999: 4.3 miljonit). Garantii pandiga tagatud ei ole.

Töötajate poolt pangast võetud laene on AS Harju Elekter käendanud 77 tuhande krooni väärtuses (1999: 83 tuhat krooni). Käenduse lõpptähtaeg on 2002. aastal.

Seotud osapoolte kohustuste tagamiseks ASi Harju Elekter poolt sõlmitud ja kehtivatest garantiilepingutest vt. lisa 21.

Saldod seotud osapooltega:	Nõuded		Kohustused	
	31.12.00	31.12.99	31.12.00	31.12.99
<b>Tütarettevõttega kokku</b>	<b>4,700</b>	<b>1,085</b>	<b>240</b>	<b>0</b>
sh. tasumata arved	1,648	906	240	0
pikaajaline laen	252	434	0	0
lühiajaline laen	2,800	0	0	0
<b>Sidusettevõtetega kokku</b>	<b>2,136</b>	<b>1,200</b>	<b>238</b>	<b>565</b>
sh. AS Keila Kaabel	1,121	494	114	0
AS Saajos Balti	1,015	593	124	0
AS Glamox Harju Elekter	0	111	0	565
<b>Töötajatele antud laenud kokku</b>	<b>571</b>	<b>664</b>	<b>0</b>	<b>0</b>
sh. pikaajaline laen	522	522	0	0
lühiajaline laen	49	142	0	0

AS Harju Elekter müüs 2000.a. sidusfirma AS Glamox Harju Elekter aktsiad Norra firmale Glamox ASA, mistõttu ei ole tehinguid Glamox Harju Elektriga 2000.a. käsitletud tehingutena seotud osapooltega.

## Lisa 24. AS Harju Elekter nõukogu ja juhatuse liikmete osalus

	Aktsiate arv tk	sh. märgitud optsoon tk	Otsese osaluse %	Kaudse osaluse %
<i>Nõukogu</i>				
Palla, Endel	312,936	5,000	5.59	10.41
Kirsme, Lembit	365,000	5,000	6.52	9.97
Talgre, Madis	5,000	5,000	0.09	0
Tombak, Triinu	5,000	5,000	0.09	0
Kabal, Ain	5,000	5,000	0.09	0
<b>Kokku</b>	<b>692,936</b>	<b>25,000</b>	<b>12.38</b>	<b>20.38</b>
<i>Juhatus</i>				
Allikmäe, Andres	66,300	5,000	1.18	0.27
Padjus, Karin	36,731	5,000	0.66	0.19
Libe, Lembit	27,671	5,000	0.49	0.08
Merisalu, Ülo	30,000	5,000	0.53	0.00
<b>Kokku</b>	<b>160,702</b>	<b>20,000</b>	<b>2.86</b>	<b>0.54</b>

Juhatus ja nõukogu liikmetele kuuluvate aktsiate hulka on arvatud ka majandusaasta jooksul antud aktsioptionsioonide alusel tulevastel perioodidel saadavad aktsiad.

## Lisa 25. Üle 5% aktsiatega määratud häält omavad aktsionärid

	Aktsiate arv tk	Osaluse %
AS Harju KEK	1,687,200	31.24
MERITA BANK LTD CLIENTS ACCOUNT	409,600	7.58
Kirsme, Lembit	360,000	6.67
Endel Palla	307,936	5.70
DANSKE CAPITAL FINLAND OY CLIENTS ACCOUNT	299,250	5.54
<b>Kokku</b>	<b>3,063,986</b>	<b>56.73</b>

Aktsionärid, nende omanduses olevate aktsiate arv ja osaluse protsent on fikseeritud 02.01.2001 kell 8.00 seisuga.



## KPMG Estonia

Ahtri 10A  
10151 Tallinn  
Estonia  
Telephone +372 6 268 700  
Fax +372 6 268 777

Riia 4  
51004 Tartu  
Estonia  
Telephone +372 7 301 330  
Fax +372 7 301 333

### **Audiitori järeldusotsus AS Harju Elekter aktsionäridele**

Oleme kontrollinud juuresolevat AS Harju Elekter raamatupidamise aastaaruannet, mis sisaldab kontserni ja emaettevõtte bilansse seisuga 31.12.2000, perioodi 1.01.-31.12.2000 kasumiaruandeid, rahavoogude ja omakapitali muutuste aruandeid ning aastaaruande lisasid. Raamatupidamise aastaaruande koostamine on ettevõtte juhtkonna kohustus. Meie ülesanne on anda auditi tulemustele tuginedes hinnang raamatupidamise aastaaruande kohta.

Sooritasime auditi kooskõlas Eesti Vabariigi audiitortegevuse eeskirjadega. Nimetatud eeskirjad nõuavad, et audit planeeritaks ja sooritataks viisil, mis võimaldaks piisava kindlustundega otsustada, ega raamatupidamise aastaaruanne ei sisalda olulisi vigu ja ebatäpsusi. Auditi käigus oleme väljavõtteliselt kontrollinud tõendusmaterjale, millel põhinevad raamatupidamise aastaaruandes esitatud näitajad. Meie audit hõlmas ka raamatupidamise aastaaruande koostamisel kasutatud arvestuspõhimõtete ja juhtkonnapoolsete raamatupidamislike hinnangute kriitilist analüüsi ning seisukohavõttu raamatupidamise aastaaruande esituslaadi suhtes tervikuna. Arvame, et meie audit annab piisava aluse arvamuse avaldamiseks raamatupidamise aastaaruande kohta.

#### **Emaettevõtte**


Oleme seisukohal, et ülalmainitud raamatupidamise aastaaruanne kajastab kooskõlas Eesti Vabariigi raamatupidamise seadusega õigesti ja õiglaselt AS Harju Elekter finantsseisundit seisuga 31.12.2000 ning siis lõppenud aruandeperioodi majandustulemust.


#### **Kontsern**

Oleme seisukohal, et AS Harju Elekter konsolideeritud aruanne on koostatud rahvusvahelistes raamatupidamisstandardites esitatud konsolideerimis põhimõtete kohaselt ning kajastab õigesti ja õiglaselt kontserni finantsseisundit seisuga 31.12.2000 ning kontserni siis lõppenud aruandeperioodi majandustulemust.

Tallinnas 12. märtsil 2001

KPMG Estonia

  
Andris Jegers  
Vanutatud audiitor

  
Indrek Alliksaar  
Vanutatud audiitor



**KASUMI JAOTAMISE ETTEPANEK**

(kroonides)

AS Harju Elekter juhatus teeb aktsionäride üldkoosolekule ettepaneku jaotada 2000.a. puhaskasum alljärgnevalt:

Majandusaasta kasum	29,176,371
Eraldised kohustuslikku reservkapitali	2,900,000
<b>Jätta jaotamata</b>	<b>26,276,371</b>

Juhatus teeb aktsionäridele ettepaneku kuni 31.12.1999 kogunenud jaotamata kasumist maksta dividende 1.20 krooni aktsialt:

Kuni 31.12.1999 kogunenud jaotamata kasum	24,863,966
Jaotada dividendidena	6,480,000
<b>Jätta jaotamata</b>	<b>18,383,966</b>

**Jäeb jaotamata kasumisse kokku 44,660,337**


## AS Harju Elekter

ÜLE 10% AKTSIATEGA MÄÄRATUD  
HÄÄLI OMAVATE AKTSIONÄRIDE  
NIMEKIRI SEISUGA 26.04.2001

1. OÜ Harju KEK	aadress:	Paldiski mnt. 21, 76606 Keila
	äriregistri kood:	10029482
	aktsiate arv:	1 692 200
	osaluse %:	31,337
	aktsiate omamise kuupäev:	19.08.1993
	aktsia nimiväärtus:	10 krooni
	aktsia liik:	lihtaktsia

OÜ Harju KEK on ainukene aktsionär, kelle omanduses on üle 10 % aktsiatega määratud hääli.

Karin Padjus  
Juhatuses liige-pearaamatupidaja



**Aktsiaseltsi Harju Elekter üldkoosoleku  
protokoll nr.1**

Keila

26.aprill 2001.a.

Koosolek toimus Keila linnas, Keskväljak 12.  
Koosolek algas kell 10.00, lõppes kell 11.30

Koosoleku juhatajaks valiti ühehäälselt **Ain Kabal**.

Koosoleku juhataja ettepanek - valida protokollijaks Aavi Terasmaa ja tehnilisse sekretariaati liikmeteks Tallinna Väärtpaberi Börsi töötajad ning Ljudmilla Kivimäe ja Helju Peetsalu, kes oleksid ka häältelugemiskomisjon, võeti vastu ühehäälselt.

Koosoleku juhataja tegi aktsionäride ja nende esindajate registreerumise protokoll põhjal teatavaks:

- koosolek on kokku kutsutud kooskõlas seaduse ja põhikirjaga;
- kohal või esindatud on 93 aktsionäri, kes omavad kokku 3 564 678 häält, mis moodustab 66,01 % aktsiakapitalist ( aktsiakapitali suurus 54 000 000 krooni, 5 400 000 häält);
- koosolek on otsustusvõimeline;

Päevakord:

1. AS Harju Elekter 2000.a. majandusaasta aruande kinnitamine
2. 2000.a. kasumijaotuse kinnitamine
3. ....
4. ....

.....

**2. päevakorrapunkt**

1.1. Kuulati juhatause esimeest **Andres Allikmäed**, kes esitas üldkoosolekule kinnitamiseks AS Harju Elekter 2000.a. kasumijaotuse.

2. päevakorrapunkt pandi hääletusele ja selle poolt hääletas 89 aktsionäri/esindajat 3 413 200 häälega ehk 95,75 % registreerunuist;  
erapooletuks jäi 1 aktsionär/esindaja 1038 häälega ehk 0,03 % registreerunuist;  
ei hääletanud üldse 3 aktsionäri/esindajat 150 440 häälega ehk 4,22 % registreerunuist.



Seega üldkoosolek **o t s u s t a s**:

Kinnitada AS Harju Elekter 2000.a. kasumi jaotamise ettepanek juhatuselt esitatuna ja nõukogu poolt heaks kiidetuna alljärgnevalt:

Majandusaasta kasum	29,176,371
Eraldised kohustuslikku reservkapitali	2,900,000
Jätta jaotamata	<u>26,276,371</u>
Varem jaotamata kasum	24,863,966
Jaotada dividendidena *	6,480,000
Jätta jaotamata	<u>18,383,966</u>
Eelmiste perioodide jaotamata kasumi jääk peale 2000.a. majandusaasta aruande kinnitamist	44,660,337

Dividende makstakse välja rahas 1,20 krooni aktsia kohta vastavalt aktsionäridele kuuluvate aktsiate nimiväärtusele.

Dividendid makstakse aktsionäridele välja ühe kuu jooksul arvates käesoleva koosoleku toimumisest, ülekandega aktsionäri pangaarvele.

\* Aktsionäride nimekiri dividendide maksmiseks fikseeritakse seisuga 14. mai 2001.a. kell 8.00.

.....

Juhataja

Ain Kabal  
(allkiri)

Protokollija

Aavi Terasmaa  
(allkiri)

Väljavõtte õige: