

SKANEERITUD

20-07-2006 *Eve Uibo*

Hariu Maakohtus
Registriesakond
SISSE TULNUD

M

29-06-2006

34

AS EESTI GAAS

MAJANDUSAASTA ARUANNE 2005

29-06-2006

Majandusaasta aruanne

Ärinimi	AS EESTI GAAS
Äriregistri kood	10178905
Aadress	Liivalaia 9, Tallinn 10118
Telefon	372 6 303 003
Fax	372 6 313 884
Elektronpost	info@gaas.ee
Kodulehekül	www.gaas.ee
Põhitegevusala	Maagaasi jaotamine ja müük
Majandusaasta algus	01. jaanuar 2005
Majandusaasta lõpp	31. detsember 2005
Juhatusesimees, tegevjuht	Aarne Saar
Audiitor	KPMG Baltics AS
Lisatud dokumendid	1. Audiitori järeldusotsus 2. Kasumi jaotamise ettepanek



29-06-2006

Sisukord

	Lk.
Tegevusaruanne	3
Konsolideeritud raamatupidamise aastaaruanne	
Juhatuse deklaratsioon	5
Konsolideeritud bilanss	6
Konsolideeritud kasumiaruanne	8
Konsolideeritud rahavoogude aruanne	9
Konsolideeritud omakapitali muutuste aruanne	10
Konsolideeritud raamatupidamise aastaaruande lisad	11
Lisa 1. Kasutatud arvestusmeetodid ja hindamisalused	11
Lisa 2. Raha ja pangakontod	17
Lisa 3. Nõuded ostjate vastu	17
Lisa 4. Mitmesugused nõuded	17
Lisa 5. Tulevaste perioodide ettemakstud kulud	18
Lisa 6. Varud	18
Lisa 7. Materiaalne ja immateriaalne põhivara	19
Lisa 8. Kapitali- ja kasutusrent	20
Lisa 9. Maksuvõlad	21
Lisa 10. Laenukohustused ja eraldised	21
Lisa 11. Omakapital	22
Lisa 12. Müügitulu	23
Lisa 13. Muud äritulud	23
Lisa 14. Kaubad, toore, materjal, teenused	23
Lisa 15. Mitmesugused tegevuskulud	24
Lisa 16. Muud ärikulud	24
Lisa 17. Tehingud seotud osapooltega	25
Lisa 18. Emaettevõtte konsolideerimata põhjaruanded	26
Lisa 19. Äriühendused ja tütarettevõtted	30
Lisa 20. Bilansipäevajärgsed sündmused	30
Juhatuse ja nõukogu allkirjad 2005.a. majandusaasta aruandele	31
Auditori järeldusotsus	32
Kasumi jaotamise ettepanek	33

Harju Maakohus
Registriosakond
SISSE TULNUD

ASi EESTI GAAS

29 -06- 2006

2005. majandusaasta tegevusaruanne

AS-i Eesti Gaas 2005. majandusaasta netokäive moodustas 1 232,4 mln. krooni. Käive suurenes 97,5 mln. krooni ehk 8,6 % eelmise aastaga võrreldes.

Maagaasi müüdi 2005. aastal 778,4 mln. m³, sellele eelnenud aastal 752,8 mln. m³. Aruandeaastal tarbiti maagaasi Eestis 996,5 mln. m³ ehk 3% rohkem kui 2004. aastal.

Üheks peamiseks arengusuunaks 2005.a. oli maagaasivõrgu tarbimistiheduse tõstmine ja võrgu arendamine koos teiste võrguettevõtetega. Maagaasi müüdi 21-le võrguettevõttele kokku 24 mln. m³, mis on 1,6 korda rohkem kui 2004. aastal.

2005. aastal teostas AS Eesti Gaas reaalinvesteeringuid kokku 131,5 mln. krooni eest. Põhiline osa investeeriti uute klientide ühendamiseks olemasoleva gaasivõrguga, gaasivõrgu laiendamiseks, gaasivarustussüsteemi töökindluse suurendamiseks ja ohutuse tagamiseks.

Uute tarbijate maagaasiga varustamiseks kasutati 78,9 mln. krooni, sealhulgas 34,5 mln. krooni Vändra - Pärnu jaotustorustiku ehitamiseks. Eelnimetatud gaasitoru valmistamise lõpptähtaeg on 2006. aasta septembris. Aruandeaastal liitus maagaasivõrguga 807 uut klienti.

Põhivara rekonstrueerimiseks ja renoveerimiseks kasutati 47,6 mln. krooni ning maagaasi usaldusväärse mõõtmise tagamiseks 2,8 mln. krooni.

Aktsiaseltsi äritulud moodustasid 2005. aastal 1 233,1 mln. krooni, suurenedes võrreldes eelmise aastaga 8,6 %, ärikulud olid 1 167,1 mln. krooni, netofinantskulud olid 2,2 mln. krooni, vähenedes 1,3 mln. krooni võrra.

2005. majandusaasta puhaskasumiks kujunes 51,5 mln. krooni.

AS-i Eesti Gaas bilansimaht kasvas 2005. majandusaastal 660,4 mln. krooni võrra ja oli seisuga 31. detsember 2005.a. 2 534,7 mln. krooni.

Kogu aktiivates moodustas põhivara 1 584,0 mln. krooni ja kasvas aruandeaastal 62,5 mln. krooni võrra. Põhivara suurenes põhiliselt seoses uute objektide käikurakendamisega.

Käibevara oli aruandeaasta lõpus 950,6 mln. krooni, suurenes võrreldes aasta alguse seisuga 598,0 mln. krooni võrra. Käibevaras suurenesid kaubavarud 512,2 mln. krooni võrra seoses aktsiaseltsi gaasivaru suurendamisega Lätis asuvas maaaluses gaasihoidlas. Raha jääk pangakontodel oli seisuga 31. detsember 2005.a. 87,3 mln. krooni, suurenes aasta alguse seisuga 13,5 mln. krooni võrra.

Kohustused seisuga 31. detsember 2005.a. moodustasid kokku 949,3 mln. krooni, suurenesid aruandeaasta alguse seisuga võrreldes 647,7 mln. krooni võrra põhiliselt maagaasi varu soetamisega Läti maaalusesse hoidlasse.

Omakapital 31. detsembri 2004.a. seisuga oli 1 585,3 mln. krooni. Võrreldes eelneva majandusaasta lõpuga, kasvas omakapital majandustegevusest 12,7 mln. krooni.

AS-is Eesti Gaas töötas majandusaastal keskmiselt 313 töötajat. Töötasud moodustasid 56,7 mln. krooni, sealhulgas juhatuse liikmete tasu oli 3,4 mln. krooni ja nõukogu liikmete tasu 2,6 mln. krooni.

AS Eesti Gaas koos kolme tütarettevõttega moodustab AS Eesti Gaas kontserni. Tütarettevõtete asutamiseks kasutati finantsinvesteeringuid 10,0 mln. krooni ASi EG Ehitus ja 12,5 mln. krooni ASi EG Võrguteenus asutamiseks ning 2,7 mln. krooni ASi KV Partnerid aktsiakapitali suurendamiseks ja 100% osaluse omandamiseks. ASi EG Ehitus põhitegevuseks on gaasivõrkude ehitamine ja renoveerimine. Esimese tegevusaasta jooksul tehti töid 91,7 mln. krooni eest.

ASi KV Partnerid põhitegevuseks 2005.a. oli gaasiseadmete vahetamine ja hooldamine, küttesüsteemide ehitamine ja kinnisvara haldus. Ettevõtte 2005.aasta netokäive oli 35,7 mln. krooni.

2005.a. raamatupidamise aastaaruandes on esitatud ASi Eesti Gaas ja tütarettevõtete konsolideeritud näitajad ja aruande lisades on esitatud emaettevõtte konsolideerimata põhjaruanded.

AS EG Võrguteenus, tegevusaladega maagaasivõrgu kaudu maagaasi ülekande ja jaotusteenuse müük ning gaasivarustussüsteemide hooldamine ja renoveerimine, alustas põhitegevusega alates 01. 01. 2006. a.

ASi Eesti Gaas peamisteks arengusuundadeks 2006. aastal on kontserni kuuluvate ettevõtete töö efektiivsuse tõstmine, tütarettevõtte tegevuse arendamine ning koostöö tõhustamine kõigi oma klientidega ja partneritega.



29 -06- 2006

Konsolideeritud raamatupidamise aastaaruanne**Juhatuse deklaratsioon**

AS Eesti Gaas juhatus deklareerib oma vastutust konsolideeritud raamatupidamise aastaaruande koostamise eest ning kinnitab, et:

- konsolideeritud raamatupidamise aastaaruande koostamisel rakendatud arvestuspõhimõtted on vastavuses Eesti hea raamatupidamistavaga;
- konsolideeritud raamatupidamise aastaaruanne kajastab õigesti ja õiglaselt AS Eesti Gaas kontserni ja aruande lisades esitatud emaettevõtte AS Eesti Gaas finantsseisundit, majandustulemust ja rahavoogusid;
- kõik teadaolevad olulised asjaolud, mis on selgunud aruande valmimise kuupäevani 21.02.2006, on konsolideeritud raamatupidamise aastaaruandes nõuetekohaselt arvesse võetud ja esitatud;
- AS Eesti Gaas on jätkuvalt tegutsev.

Juhatuse esimees

Aarne Saar

Juhatuse liige

Tiit Kullerkupp

Juhatuse liige

Sergei Zagrebailov

Initialed for identification purposes only

Allkirjastatud identifitseerimiseks

Date/kuupäev..... 21.02.2006

Signature/allkiri..... [signature]

KPMG, Tallinn

KONSOLIDEERITUD BILANSS

29-06-2006

(tuhandetes kroonides)

VARAD	31.12.2005	31.12.2004	Lisa
KÄIBEVARA			
Raha ja pangakontod	89 119	73 788	2
Nõuded ostjate vastu			3
Ostjatele laekumata arved	209 565	150 519	
Ebatõenäoliselt laekuvad arved (miinus)	-3 178	-4 500	
Kokku nõuded ostjate vastu	206 387	146 019	
Mitmesugused nõuded			4
Nõuded sidusettevõtjate vastu	0	1 650	
Muud lühiajalised nõuded	675	1 389	
Kokku mitmesugused nõuded	675	3 039	
Viitlaekumised (aruandeper. laekumata tulud)			
Intressid	93	56	
Kokku viitlaekumised	93	56	
Ettemaksed			
Tulevaste perioodide ettemakstud kulud	1 467	1 564	5
Kokku ettemaksed	1 467	1 564	
Varud			6
Müügiks ostetud kaubad	648 240	127 561	
Lõpetamata objektid müügiks	2 114	0	
Ettemaksed tarnijatele	158	637	
Kokku varud	650 512	128 198	
KÄIBEVARA KOKKU	948 253	352 664	
PÕHIVARA			7
Pikaajalised finantsinvesteeringud			
Muud aktsiad ja väärtpaberid	900	900	
Materiaalne põhivara			
Maa ja ehitised (soetusmaksumuses)	1 721 031	1 641 677	
Masinad ja seadmed(soetusmaksumuses)	173 059	157 157	
Muu materiaalne põhivara (soetusmaksumuses)	2 189	1 680	
Põhivara akumulieeritud kulum (miinus)	-365 479	-292 013	
Lõpetamata ehitised	44 583	3 411	
Ettemaksed materiaalse põhivara eest	270	7	
Kokku materiaalne põhivara	1 575 653	1 511 919	
Immateriaalne põhivara			
Patendid, litsentsid, muu immateriaalne põhivara	7 558	8 772	
Firmaväärtus	2 331	0	
Kokku immateriaalne põhivara	9 889	8 772	
PÕHIVARA KOKKU	1 586 442	1 521 591	
VARAD KOKKU	2 534 695	1 874 255	

Initialed for identification purposes only

Allkirjastatud identifitseerimiseks

Date/kuupäev..... 21.06.2006

Signature/allkiri..... 

KPMG, Tallinn

SISSE TULNUD

29-06-2006
(tuhandetes kroonides)

KOHUSTUSED JA OMAKAPITAL	31.12.2005	31.12.2004	Lisa
KOHUSTUSED			
LÜHIAJALISED KOHUSTUSED			
Võlakohustused			8,10
Pikaajaliste võlakohustuste tagasimaksud järgmisel perioodil	36 003	34 423	
Muud võlakohustused	60 000	0	
Kokku võlakohustused	96 003	34 423	
Ostjate ettemaksud kaupade ja teenuste eest	3 558	3 497	
Võlad tarnijatele	683 621	103 675	6
Muud lühiajalised võlad	301	0	
Maksuvõlad	35 441	27 433	9
Viitvõlad (aruandeperioodi maksmata kulud)			
Võlad töövõtjatele	10 294	7 456	
Intressivõlad	655	526	
Muud viitvõlad	14	3	
Kokku viitvõlad	10 963	7 985	
Lühiajalised eraldised	479	479	10
Muud tulevaste perioodide ettemakstud tulud	12 966	4 351	
LÜHIAJALISED KOHUSTUSED KOKKU	843 332	181 843	
PIKAAJALISED KOHUSTUSED			8,10
Pikaajalised võlakohustused	73 360	103 267	
Pikaajalised eraldised			
Töövõtjatega seotud eraldised	4 423	4 623	
Muud tulevaste perioodide ettemakstud tulud	27 414	11 899	
PIKAAJALISED KOHUSTUSED KOKKU	105 197	119 789	
KOHUSTUSED KOKKU	948 529	301 632	
OMAKAPITAL			11
Aksiakapital nimiväärtuses	155 200	155 200	
Ülekurss	75 992	75 992	
Reservid			
Kohustuslik reservkapital	15 520	15 520	
Muud reservid	906	906	
Eelmiste perioodide jaotamata kasum	391 710	290 598	
Eelmiste perioodide jaotamata kasum maagaasitorustike ümberhindlusest	894 495	935 067	
Aruandeaasta kasum	52 343	99 340	
OMAKAPITAL KOKKU	1 586 166	1 572 623	
KOHUSTUSED JA OMAKAPITAL KOKKU	2 534 695	1 874 255	

Initialed for identification purposes only

Allkirjastatud identifitseerimiseks

Date/kuupäev..... 29.06.2006

Signature/allkiri..... S. Laug

KPMG, Tallinn

Harju Maakohus
Registriosakond
SISSE TULNUD

29 -06- 2006

KONSOLIDEERITUD KASUMIARUANNE

(tühändetes kroonides)

	2005	2004	Lisa
ÄRITULUD			
Müügitulu	1 248 528	1 134 892	12
Muud äritulud	969	871	13
Kokku äritulud	1 249 497	1 135 763	
ÄRIKULUD			
Lõpetamata toodangu jääkide muutus	-2 114	0	
Kapitaliseeritud väljaminekud oma tarbeks põhivara valmistamisel	-81 279	-2 391	
Kaubad, toore, materjal ja teenused	1 045 308	862 894	14
Mitmesugused tegevuskulud	35 227	26 116	15
Tööjõu kulud			
a) palgakulu	74 073	59 775	
b) sotsiaalmaksud	24 610	19 715	
Põhivara kulum ja väärtuse langus	83 885	53 261	7
Muud ärikulud	2 587	2 625	16
Kokku ärikulud	1 182 297	1 021 995	
ÄRIKASUM	67 200	113 768	
FINANTSTULUD ja -KULUD			
a) finantstulud ja -kulud sidusettevõtjate aktsiatelt ja osadelt	0	-201	
b) intressikulud	4 116	4 671	
c) muud finantstulud ja -kulud	1 512	1 350	
Kokku finantstulud ja -kulud	-2 604	-3 522	
KASUM/MAJANDUSTEGEVUSEST	64 596	110 246	
KASUM ENNE TULUMAKSUSTAMIST	64 596	110 246	
Tulumaks	12 253	10 906	
ARUANDEAASTA PUHASKASUM	52 343	99 340	

Initialed for identification purposes only

Allkirjastatud identifitseerimiseks

Date/kuupäev..... 21.06.2006

Signature/allkiri..... S. Oja

KPMG, Tallinn

29-06-2006

KONSOLIDEERITUD RAHAVOOGUDE ARUANNE

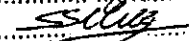
(tuhandetes kroonides)

RAHAVOOD ÄRITEGEVUSEST	2005	2004	Lisa
Ärikasum	67 200	113 768	
Korrigeerimised			
Põhivara kulum ja väärtuse langus	83 885	53 261	7
Kasum(-), kahjum põhivara müügist	-316	-318	
Kahjum põhivara mahakandmisest	802	884	
Äritegevusega seotud nõuete muutus	-53 732	-537	
Varude muutus	-522 314	-31 360	
Äritegevusega seotud kohustuste muutus	607 439	23 245	
Saadud intressid	1 474	2 136	
Makstud ettevõtte tulumaks	-12 253	-10 906	
Kokku rahavood äritegevusest	172 185	150 173	
RAHAVOOD INVESTEERIMISTEGEVUSEST			
Netorahavoog tütarettevõtte soetusest	-1 322	0	19
Põhivara soetus	-138 722	-96 377	
Põhivara müük	1 777	490	
Kokku rahavood investeerimistegEVusest	-138 267	-95 887	
RAHAVOOD FINANTSEERIMISTEGEVUSEST			
Saadud laenud	60 000	0	10
Saadud laenude tagasimaksed	-34 423	-34 430	10
Makstud intressid	-3 988	-4 812	
Kapitalirendi põhiosa maksed	-1 376	-43	8
Makstud dividendid	-38 800	-31 040	
Kokku rahavood finantseerimistegEVusest	-18 587	-70 325	
RAHAVOOD KOKKU	15 331	-16 039	
Raha ja raha ekvivalendid perioodi alguses	73 788	89 827	
Raha ja raha ekvivalentide muutus	15 331	-16 039	
Raha ja raha ekvivalendid perioodi lõpus	89 119	73 788	

Initialed for identification purposes only

Allkirjastatud identifitseerimiseks

Date/kuupäev..... 21.06.2006

Signature/allkiri..... 

KPMG, Tamm

29-06-2006

KONSOLIDEERITUD OMAKAPITALI MUUTUSTE ARUANNE

(tuhandetes kroonides)

	Aktsia- kapital	Aažio	Kohustuslik reserv kapital	Muud reservid	Jaotamata kasum	Jaotamata kasum torustike ümber- hindlusest	Kokku
Saldo 31.12.2003	155 200	75 992	15 520	906	321 638	0	569 256
Aruandeperioodi puhaskasum	-	-	-	-	99 340	-	99 340
Väljakuulutatud dividendid	-	-	-	-	-31 040	-	-31 040
Jaotamata kasum torustike ümberhindlusest	-	-	-	-	-	935 067	935 067
Saldo 31.12.2004	155 200	75 992	15 520	906	389 938	935 067	1 572 623
Aruandeaasta puhaskasum	-	-	-	-	52 343	-	52 343
Väljakuulutatud dividendid	-	-	-	-	-38 800	-	-38 800
Jaotamata kasumi torustike ümberhindlusest korrigeerimine	-	-	-	-	+40 572	-40 572	-
Saldo 31.12.2005	155 200	75 992	15 520	906	444 053	894 495	1 586 166

Initialed for identification purposes only

Allkirjastatud identifitseerimiseks

Date/kuupäev..... 21.06.2006

Signature/allkiri..... 

KPMG, Tallinn

29-06-2006

KONSOLIDEERITUD RAAMATUPIDAMISE AASTAARUANDE LISAD**LISA 1. KASUTATUD ARVESTUSMEETODID JA HINDAMISALUSED**

AS Eesti Gaas 2005. aasta konsolideeritud raamatupidamise aastaaruanne on koostatud kooskõlas Eesti Vabariigi hea raamatupidamistavaga, mis tugineb rahvusvaheliselt tunnustatud arvestuse ja aruandluse põhimõtetele. Hea raamatupidamistava põhinõuded on kehtestatud Eesti Vabariigi Raamatupidamise seadusega ning seda täiendavad Raamatupidamise Toimkonna poolt väljaantavad juhendid.

AS Eesti Gaas konsolideeritud kasumiaruanne on koostatud Eesti Vabariigi Raamatupidamise seaduse lisas 2 toodud kasumiaruande skeemi nr. 1 alusel.

Konsolideeritud raamatupidamise aastaaruanne on koostatud tuhandetes Eesti kroonides.

Alates 2005. aastast omab AS Eesti Gaas kolme tütarettevõtet (vt lisa 19). AS Eesti Gaas koos oma tütarettevõtetega moodustab AS Eesti Gaas kontserni. Vastavalt Eesti Vabariigi raamatupidamise seadusele on 2005. aasta raamatupidamise aastaaruandes esitatud AS Eesti Gaas ja tema tütarettevõtete konsolideeritud näitajad. Emaettevõtte konsolideerimata põhiaruanded on esitatud aruande lisades (vt lisa 18).

Äriühenduste kajastamine

Kõiki sõltumatute osapoolte vahel toimuvaid äriühendusi kajastatakse ostumeetodil. Äriühenduse käigus omandatud varad ja kohustused ehk omandatud netovara võetakse arvele õiglasel väärtusel.

Kui soetusmaksumus on omandatud netovara õiglasest väärtusest suurem, tekib firmaväärtus, mis kajastatakse bilansis varana. Firmaväärtuse kaetavat väärtust testitakse vähemalt kord aastas ning kui kaetav väärtus on bilansilisest jääkmaksumusest madalam, hinnatakse firmaväärtus alla tema kaetava väärtuseni. Allahindlus kajastatakse aruandeperioodi kasumiaruandes kuluna. Firmaväärtuse allahindlust hiljem ei tühistata.

Kui soetusmaksumus on omandatud netovara õiglasest väärtusest väiksem, tekib negatiivne firmaväärtus, mis kajastatakse aruandeperioodi kasumiaruandes tuluna.

Konsolideerimise põhimõtted

Tütarettevõtteks loetakse ettevõtet, mille üle emaettevõttel on kontroll. Tütarettevõtet loetakse kontrolli all olevaks, kui emaettevõtte omanduses on otse või tütarettevõtete kaudu rohkem kui 50% tütarettevõtte hääleõiguslikest aktsiatest või osakapitalist, kui emaettevõtte kontrollib tütarettevõtte finants- ja tegevuspoliitikat lepingu või kokkuleppe alusel, või kui emaettevõttel on õigus nimetada või tagasi kutsuda enamus tegevjuhtkonna ja kõrgema juhtorgani liikmetest.

Initialed for identification purposes only

Allkirjastatud identifitseerimiseks

Date/kuupäev..... 21.02.2006

Signature/allkiri.....

KPMG, Tallinn

Konsolideeritud raamatupidamise aastaaruandes on kontserni kuuluvate ettevõtete finantsnäitajad konsolideeritud rida-realt meetodil. Kontserni kuuluvate ettevõtete omavahelised tehingud, nendest tekkinud realiseerumata kasumid ja kahjumid ning omavahelised nõuded ja kohustused on täielikult elimineeritud. Ema- ja tütarettevõtete finantsnäitajad on konsolideeritud aastaaruandes kajastatud samadest arvestuspõhimõtetest lähtuvalt.

Raha ja raha ekvivalendid

Raha ja raha ekvivalentidena kajastatakse raha kassas ja pankades, lühiajalisi (alla 3 kuulise lunastustähtajaga) pangadeposiite ja rahaturufondide osakuid.

Rahavoogude aruandes kajastatakse rahavoogusid äritegevusest kaudsel meetodil – äritegevuse rahavoogude leidmisel on korrigeeritud ärikasumit, elimineerides mitterahaliste tehingute mõju ning äritegevusega seotud nõuete ja kohustuste saldode muutused.

Investeeringis- ja finantseerimistegevusest tulenevaid rahavoogusid kajastatakse otsemeetodil.

Nõuded ostjate vastu

Nõudeid ostjate vastu kajastatakse bilansis korrigeeritud soetusmaksumuses. Ostjatelt laekumata arved on bilansis hinnatud lähtuvalt nõuete laekumise tõenäosusest. Nõuete allahindamise aluseks on maksetähtaegadest mittekinnipidamine, võlgniku pankrot või olulised makseraskused. Nõuete hindamisel on vaadeldud iga nõuet eraldi, arvestades teadaolevat informatsiooni kliendi maksevõime kohta. Nõuded ostjate vastu, mille laekumine on ebatõenäoline, on kantud aruandeperioodi kuludesse ning kajastatud bilansis miinusmärgiga bilansireal "ebatõenäoliselt laekuvad arved".

Aruandeperioodil laekunud, kuid eelnevalt kuludesse kantud nõuded on kajastatud ebatõenäolistelt laekuvate nõuete summa korrigeerimisena ja kulu vähendusena aruandeperioodi kasumiaruandes. Lootusetud nõuded on kantud bilansist välja.

Varud

Varud võetakse arvele soetusmaksumuses, mis koosneb ostuhinnast, muudest mittetagastatavatest maksudest ja soetamisega seotud otsestest kuludest. Varude kuludes kajastamisel ja bilansilise väärtuse arvutamisel kasutatakse kaalutud keskmise soetusmaksumuse meetodit.

Varud hinnatakse bilansis lähtudes sellest, mis on madalam, kas soetusmaksumus või neto realiseerimisväärtus. Allahindluse summa kajastatakse kasumiaruande kirjel "kaubad, toore, materjal ja teenused".

Pikaajalised finantsinvesteeringud

Pikaajaliste finantsinvesteeringutena on kajastatud pikemaks perioodiks kui üks aasta soetatud väärtpaberid. Pikaajalised finantsinvesteeringud on bilansis kajastatud soetusmaksumuse meetodil. Väärtuse vähenemisest tulenevad kahjumid kajastatakse aruandeperioodi kasumiaruandes.

Initialed for identification purposes only

Allkirjastatud identifitseerimiseks

Date/kuupäev..... 21.04.2006

Signature/allkiri.....

KPMG, Tallinn

Soetusmaksumuse meetodil on kajastatud ka investeeringud tütarettevõttesse ennetavõtte konsolideerimata põhjaruannetes (vt raamatupidamise aastaaruande lisa 18).

29-06-2006

Põhivarad

Põhivaraks on varad, mille kasulik tööiga on üle ühe aasta ja maksumus üle 5 000 krooni, v.a. gaasimõõtjad ja korrektorid, mis loetakse põhivaraks olenemata maksumusest. Madalama soetusmaksumusega või lühema kasuliku elueaga varaobjektid kantakse kasutuselevõtmise hetkel kuluks ning nende üle peetakse arvestust bilansiväliselt.

Põhivarad kajastatakse bilansis soetusmaksumuses, millest on maha arvatud akumulieeritud kulum ja vara väärtuse langusest tulenevad allahindlused.

Põhivara soetusmaksumus koosneb vara maksumusest ja kasutuselevõtmist võimaldavatest väljaminekutest. Oma tarbeks valmistatud põhivara kulud kapitaliseeritakse soetusmaksumuses, mis koosneb kasumiaruande kulukirjetesse lülitatud tegelikest valmistamisväljaminekutest.

Juhul, kui põhivara objekt koosneb erinevatest olulistest komponentidest, millel on erinevad kasulikud eluead, võetakse need komponendid raamatupidamises arvele eraldi varaobjektidena, määrates neile eraldi amortisatsiooninormid vastavalt komponentide kasulikule elueale.

Põhivara amortiseeritakse lineaarsel meetodil, lähtudes selle eeldatavast kasulikust elueast. Põhivara gruppidele on määratud järgmised kasulikud eluead:

Põhivara grupp	Kasulik eluiga
Maa	ei amortiseerita
Ehitised ja rajatised	120 – 600 kuud
Masinad ja seadmed	40 – 120 kuud
Transpordivahendid	48 – 60 kuud
Inventar	40 – 60 kuud
Immateriaalne põhivara	60 kuud

Põhivarale määratud amortisatsiooninormid vaadatakse üle, kui on ilmnenu asjaolusid, mis võivad oluliselt muuta põhivara või põhivara grupi kasulikkude eluiga. Hinnangute muutuste mõju kajastatakse aruandeperioodis ja järgnevatel perioodides.

Hilisemate parandustega seotud kulutused lisatakse põhivara soetusmaksumusele, kui need vastavad põhivara mõistele ja bilansis kajastamise kriteeriumitele. Jooksva hoolduse ja remondiga kaasnevad kulutused kajastatakse perioodikuluna.

Initialled for identification purposes only

Allkirjastatud identifitseerimiseks

Date/kuupäev..... 21.06.2006

Signature/allkiri..... [Signature]

KPMG, Tallinn

Põhivara müügist saadud kasum või kahjum kajastatakse kasumiaruandes vastavalt muudes ärituludes või -kuludes. 29-06-2006

Igal bilansipäeval hindab ettevõtte juhtkond, kas on märke, mis võiksid viidata vara väärtuse langusele. Juhul kui on kahtlusi, mis viitavad varaobjekti väärtuse lühenemisele alla tema bilansilise väärtuse, viiakse läbi vara kaetava väärtuse test. Vara kaetav väärtus on võrdne kõrgemaga kahest näitajast: kas vara õiglasest väärtusest (miinus müügiikulutused) või diskonteeritud rahavoogude põhjal leitavast kasutusväärtusest. Kui testimise tulemusena selgub, et vara kaetav väärtus on madalam tema bilansilisest väärtusest, hinnatakse põhivara objekt alla tema kaetavale väärtusele. Juhul kui vara väärtuse testi ei ole võimalik teostada üksiku varaobjekti suhtes, leitakse kaetav väärtus väikseima varade grupi (raha genereeriva üksuse) kohta, kuhu see vara kuulub. Vara allahindlusi kajastatakse aruandeperioodi kuluna.

Kui varem alla hinnatud varade kaetava väärtuse testi tulemusena selgub, et kaetav väärtus on tõusnud üle bilansilise jääkmaksumuse, siis tühistatakse varasem allahindlus ning suurendatakse vara bilansilist maksumust. Ülempiiriks on vara bilansiline jääkmaksumus, mis oleks kujunenud arvestades vahepealsetel aastatel normaalset amortisatsiooni.

Põhivara objektid, mis tõenäoliselt müüakse lähema 12 kuu jooksul, kajastatakse bilansis müügiotel põhivarana. Müügiotel põhivara amortiseerimine lõpetatakse vara ümberklassifitseerimise hetkel. Nimetatud varad kajastatakse bilansis käibevara hulgas, kas bilansilises jääkmaksumuses või õiglasest väärtuses, lähtudes sellest kumb on madalam.

Immateriaalne põhivara võetakse arvele ja kajastatakse bilansis lähtudes samadest põhimõtetest, mida rakendatakse materiaalsetele põhivaradele.

Rendiarvestus

Kapitalirendiks loetakse rendisuhet, mille puhul kõik olulised vara omandiga seonduvad riskid ja hüved kanduvad üle rentnikule. Ülejäänud renditehinguid kajastatakse kasutusrendina.

Ettevõtte kui rendileandja

Kapitalirendi alusel renditud vara kajastatakse bilansis nõudena kapitalirenti tehtud netoinvesteeringu summas. Saadavad rendimaksud jagatakse rendinõude põhiosa makseteks ja finantstuluks. Finantstulu kajastatakse rendiperioodi jooksul.

Kasutusrendi tingimustel väljarenditud vara kajastatakse bilansis analoogselt muu ettevõtte bilansis kajastatavale varale. Kasutusrendi maksed kajastatakse rendiperioodi jooksul tuluna.

Ettevõtte kui rentnik

Kapitalirendi tingimuste kohaselt renditud põhivara kajastatakse rendi jõustumise hetkel bilansis põhivara ja kohustusena vara õiglase väärtuse summas. Rendileandjale makstavad rendimaksud jagunevad põhiosa tagasimakseteks ja finantskuluks. Finantskulud kajastatakse rendiperioodi jooksul. Kapitalirendi tingimuste kohaselt renditavat põhivara amortiseeritakse samade amortisatsioonipõhimõtete alusel nagu ettevõtte enda poolt soetatud sama tüüpi vara.

Kasutusrendi maksed kajastatakse rendiperioodi jooksul lineaarselt kuluna.

Initialled for identification purposes only

Allkirjastatud identifitseerimiseks

Date/kuupäev..... 21.02.2006

Signature/allkiri..... [Handwritten Signature]

KPMG, Tallinn

Eraldised ja potentsiaalsed kohustused

29-06-2006

Ettevõtte moodustab eraldisi juhul kui tal on enne bilansipäeva tekkinud juriidiline või tegevusest tingitud kohustus, eraldise realiseerumine on tõenäoline ning kohustuse summat on võimalik usaldusväärset mõõta. Eraldise suuruse ja realiseerumisaaja määramisel tuginetakse juhtkonna hinnangutele. Pikaajalised eraldised on kajastatud bilansis eraldisega seotud väljamaksete diskonteeritud nüüdisväärtuse summas, kui diskonteerimise mõju on oluline. Diskonteerimisel võetakse aluseks sarnaste kohustuste suhtes turul valitsev intressimäär.

Eraldise realiseerumisega kaasnevaid kulutusi hinnatakse iga bilansipäeva seisuga.

Potentsiaalsete kohustustena klassifitseeritakse need kohustused, mille realiseerumise tõenäosus jääb alla 50% või nende suurust ei saa usaldusväärset hinnata. Potentsiaalsete kohustuste üle peetakse arvestust bilansiväliselt.

Ettevõtte tulumaks

Kehtiva tulumaksuseaduse kohaselt maksustatakse dividende määraga 23/77 netodividendina väljamakstud summast. Dividendide väljamaksmisega kaasnevat ettevõtte tulumaksu kajastatakse kohustuse ja tulumaksukuluna dividendide väljakuulutamise hetkel. Dividendide tulumaksu kajastatakse tulumaksukuluna dividendide väljakuulutamise perioodi kasumiaruandes.

Võimalik tulumaksukohustuse summa, mis võiks kaasneda dividendide väljamaksmisega, on esitatud lisas 11.

Tulude arvestus

Tulu kaupade müügist kajastatakse siis, kui kõik olulised omandiga seotud riskid ja hüved on ostjale üle läinud ning müügitulu ja tehinguga seotud kulutusi on võimalik usaldusväärset mõõta.

Tulu teenuste müügist kajastatakse pärast teenuse osutamist tingimusel, et tulu saamine teenuse müügist on kindel. Tulude kajastamisel lähtutakse valmidusastme meetodist, teenuse osutamisest saadavad tulud ja kasum kajastatakse proportsionaalselt samades perioodides nagu teenuse osutamisega kaasnevad kulutused.

Uute liituvate gaasitarbijate poolt makstud liitumistasud kajastatakse tuluna viie aasta jooksul, mis on perioodiks, mil kliendid eeldatavalt liitumisega seotud teenust tarbivad. Seejuures arvestatakse 1/5 liitumistasu summast tuluks arve väljastamisel ja ülejäänud 4/5 kajastatakse bilansis tulevaste perioodide tuluna ning kajastatakse kasumiaruandes tuluna eeloleval neljal majandusaastal. Bilansis jagatakse klientidelt laekunud liitumistasud vastavalt tuludes kajastamisele lühi- ja pikaajaliseks.

Intressitulu kajastatakse tuluna nõudeõiguse tekkimisel.

Tulude ja kulude arvestuses on lähtutud tekkepõhisuse ning tulude ja kulude vastavuse printsiibist. Erandina kajastatakse viivisenõudeid kassapõhise printsiibi järgi, kuna nende laekumine on ebakindel.

Initialled for identification purposes only

Allkirjastatud identifitseerimiseks

Date/kuupäev..... 21.06.2006

Signature/allkiri..... 

KPMG, Tallinn

Välisvaluutapõhised tehingud

29-06-2006

Välisvaluutas fikseeritud tehingud kajastatakse raamatupidamises Eesti kroonides tehingu toimumise päeval kehtinud Eesti Panga valuutakursi alusel. Välisvaluutas fikseeritud varad ja kohustused seisuga 31.12.2005 on ümber hinnatud Eesti kroonidesse bilansipäeval kehtinud Eesti Panga valuutakursside alusel. Välisvaluutatehingutest saadud kasumid ja kahjumid on kajastatud kasumiaruandes perioodi tuluna ja kuluna.

Puhkusetasu reserv

Puhkusetasu kulu on kajastatud kohustuse tekkimise perioodil. Puhkusetasu reservi korrigeeritakse üks kord aastas – aruandeaasta lõpu seisuga. Väljateenitud puhkusetasu kajastatakse kasumiaruandes kuluna ning võetakse bilansis arvele lühiajalise kohustusena töövõtjate ees.

Seotud osapooled

Osapooled on seotud, kui ühel osapoolel on kontroll teise osapoole üle või oluline mõju teise osapoole ärilistele otsustele.

AS Eesti Gaas käsitleb konsolideeritud aruande seisukohalt seotud osapooltena üle 10% osalusega emaettevõtte aktsionäre, emaettevõtte tegevjuhtkonda ja kõrgemat juhtkonda ning emaettevõtte tegevjuhtkonnas ja kõrgemas juhtkonnas olevate isikute lähisugulasi ning nendega seotud ettevõtteid.

Bilansipäevajärgsed sündmused

Raamatupidamise aastaaruandes kajastuvad olulised varade ja kohustuste hindamist mõjutavad asjaolud, mis ilmnesid bilansi kuupäeva, 31. detsembri 2005 ja aruande koostamise kuupäeva vahelisel perioodil, kuid mis on seotud aruandeperioodil või varasematel perioodidel toimunud tehingutega. Pärast bilansipäeva, kuid enne aastaaruande kinnitamist toimunud sündmuste kajastamine aastaaruandes sõltub sellest, kas tegemist on korrigeeriva või mittekorrigeeriva sündmusega.

Korrigeeriv bilansipäevajärgne sündmus kinnitab bilansipäeval eksisteerinud asjaolusid ning selle mõju kajastatakse aruandeaasta bilansis ja kasumiaruandes.

Mittekorrigeeriv bilansijärgne sündmus ei anna tunnistust bilansipäeval eksisteerinud asjaoludest ning mittekorrigeerivad sündmused avalikustatakse aastaaruande lisades.

Kasumiaruande esituslaadi muutus

2004. aastal kajastati kasumiaruande kirjel „kapitaliseeritud väljaminekud oma tarbeks põhivara valmistamisel” oma tarbeks põhivarade ehitamisega seotud tööjõu kulud.

Alates 2005. aastast on kasumiaruande kirjel „kapitaliseeritud väljaminekud oma tarbeks põhivara valmistamisel” kajastatud lisaks tööjõukuludele ka muud kulud (materjalid, teenused), mis kaasnevad oma tarbeks põhivarade ehitamisega. Eelmise majandusaasta võrreldavaid andmeid ei ole korrigeeritud kuna kirjeldatud esituslaadi muutuse mõju ei ole mõistliku ajakuluga võimalik piisavalt täpselt esitada.

Initialed for identification purposes only

Allkirjastatud identifitseerimiseks

Date/kuupäev..... 21.02.2006

Signature/allkiri..... 

KPMG, Tallinn

29 -06- 2006

LISA 2. RAHA JA PANGAKONTOD

(tuhandetes kroonides)

	31.12.2005	31.12.2004
Sularaha kassades	135	138
Arvelduskontod	4 843	2 953
Raha teel	66	141
Rahaturufondi osakud	84 075	70 556
Kokku raha ja pangakontod	89 119	73 788

LISA 3. NÕUDED OSTJATE VASTU

(tuhandetes kroonides)

	31.12.2005	31.12.2004
Ostjate tasumata arved maagaasi eest	188 621	146 485
muud laekumata arved	20 944	4 034
Kokku ostjate tasumata arved	209 565	150 519
Ebatõenäoliselt laekuvad arved	- 3 178	-4 500
Kokku nõuded ostjate vastu	206 387	146 019
<u>Ebatõenäoliselt laekuvad arved 31.12.2004</u>	<u>-4 500</u>	
Ajavahemikul 01.01.2005 – 31.12.2005:		
- lootusetuks tunnistatud nõuded	944	
- täiendavalt kuluks kantud ebatõenäoliselt laekuvateks hinnatud summad	-1 062	
- laekunud varem ebatõenäoliselt laekuvateks tunnistatud summad	1 440	
<u>Ebatõenäoliselt laekuvad arved 31.12.2005</u>	<u>-3 178</u>	

LISA 4. MITMESUGUSED NÕUDED

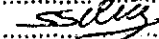
(tuhandetes kroonides)

	31.12.2005	31.12.2004
Nõuded sidusettevõtjate vastu	0	1 650
Laenud töötajatele	459	1 076
Muud lühiajalised nõuded	216	313
Kokku muud nõuded	675	3 039

Initialed for identification purposes only

Allkirjastatud identifitseerimiseks

Date/kuupäev..... 29.06.2006

Signature/allkiri..... 

KPMG, Tallinn

29-06-2006

LISA 5. TULEVASTE PERIOODIDE ETTEMAKSTUD KULUD
(tuhandetes kroonides)

	31.12.2005	31.12.2004
Ruumide renditasu ettemaks	1 100	1 300
Muud ettemakstud tulevaste perioodide kulud	367	264
Kokku ettemakstud tulevaste perioodide kulud	1 467	1 564

LISA 6. VARUD
(tuhandetes kroonides)

	31.12.2005	31.12.2004
Maagaasi varu Lätis asuvas hoidlas	628 469	114 292
Muud kaubad ja materjalid	9 256	3 396
Lõpetamata objektid müügiks	2 114	0
Gaasivõrgu materjalid ja varuosad	10 515	9 873
Ettemaksed varude eest	158	637
Kokku	650 512	128 198

Aruandeaasta detsembrikuus osteti 521 407 tuhande krooni eest maagaasi Lätis asuvasse maagaasi hoidlasse. Samas summas suurenes bilansikirje „võlad tarnijatele”.

Kogu maagaas, mis on kajastatud bilansikirjel „varud” asub Läti maagaasi hoidlas ning on vastutaval hoiul AS Latvijas Gaze käes.

Bilansijärgselt on nimetatud võlgnevuse kohta sõlmitud faktooringleping (vt lisa 20).

Initialed for identification purposes only

Allkirjastatud identifitseerimiseks

Date/kuupäev..... 21.06.2006

Signature/alkiri..... *Soley*

KPMG, Tallinn

29-06-2006

LISA 7. MATERIAALNE JA IMMATERIAALNE PÕHIVARA

Materiaalne põhivara

(tuhandetes kroonides)

	Maa ja hooned	Rajatised	Masinad ja seadmed	Muud	Kokku
Soetusmaksumus					
Soetusmaksumus seisuga 31.12.2004	62 869	1 578 808	157 157	1 680	1 800 514
Soetused ja pärendused	4 919	75 382	24 588	1 166	106 055
Ümberklassifitseerimine		1 161	-855	-306	
Müük ja mahakandmised	-243	-1 865	-7 831	-351	-10 290
Soetusmaksumus seisuga 31.12.2005	67 545	1 653 486	173 059	2 189	1 896 279
Akumuleeritud kulum					
Akumuleeritud kulum seisuga 31.12.2004	15 507	182 775	92 438	1 293	292 013
Aruandeperioodi amortisatsioonikulu	1 698	60 362	18 446	310	80 816
Akumuleeritud kulumi sissetulek			184	183	367
Ümberklassifitseerimine		467	-464	-3	
Müük ja mahakandmised	-25	-452	-6 943	-297	-7 717
Akumuleeritud kulum seisuga 31.12.2005	17 180	243 152	103 661	1 486	365 479
Lõpetamata ehitus- ja rekonstrueerimistööd					
Jääk seisuga 31.12.2004	0	3 411	0	0	3 411
Teostatud kapitaalehitus- ja rekonstrueerimistööd	4 557	115 604	12 685	0	132 846
Valminud kapitaalehitus- ja rekonstrueerimistööd	-4 542	-74 487	-12 645	0	-91 674
Jääk seisuga 31.12.2005	15	44 528	40	0	44 583
Ettemaksed põhivara eest					
Jääk seisuga 31.12.2004	7	0	0	0	7
Tehtud ettemaksed	143	948	4 336	35	5 462
Soetused ettemaksetest	-143	-895	-4 126	-35	-5 199
Jääk seisuga 31.12.2005	7	53	210	0	270
Jääkväärtus					
Jääkväärtus seisuga 31.12.2004	47 369	1 399 444	64 719	387	1 511 919
Jääkväärtus seisuga 31.12.2005	50 387	1 454 915	69 648	703	1 575 653

Allkirjastatud identifitseerimiseks

Date/kuupäev..... 21.02.2006

Signature/allkiri..... S. Uus

KPMG, Tallinn

Immateriaalne põhivara

29-06-2006

(tuhandetes kroonides)

IT-süsteemid, arvutiprogrammid

Soetusmaksumus

Soetusmaksumus seisuga 31.12.2004	15 324
Soetused	1 857
Mahakandmised	-76
Soetusmaksumus seisuga 31.12.2005	17 105

Akumuleeritud kulum

Akumuleeritud kulum seisuga 31.12.2004	6 552
Aruandeperioodi amortisatsioonikulu	3 069
Mahakandmised	-73
Akumuleeritud kulum seisuga 31.12.2005	9 548

Jääkväärtus

Jääkväärtus seisuga 31.12.2004	8 772
Jääkväärtus seisuga 31.12.2005	7 558

Bilansikirjel „muud aktsiad ja väärtpaberid” on kajastatud pikaajalise finantsinvesteeringuna 12 Rocca al Mare Suurhalli AS aktsiat väärtusega 900 tuhat krooni.

LISA 8. KAPITALI- JA KASUTUSRENT

Ettevõtte kui rentnik

Ettevõtte on soetanud kapitalirendi korras sõiduautosid ja masinaid, mis on kajastatud bilansikirjel „masinad ja seadmed” soetusmaksumuses 7 985 tuhat krooni ja jääkväärtuses 6 902 krooni. Kapitalirendilepingute aastane intressimäär jääb vahemikku 3% kuni 12%. Aruandeaastal on tasutud kapitalirendi makseid summas 1 376 tuhat krooni. 2006. aastal kuulub tasumisele rendimakseid summas 1 581 tuhat krooni ja järgnevatel perioodidel 4 514 tuhat krooni.

Kasutusrendi korras on renditud sõiduautosid ja kontori sisseseadet ning kontori-, lao ja taatluslabori ruume. Sõiduautode ja kontori kasutusrendi kulu 2005. aastal oli 817 tuhat krooni ning rendimaksud 2006. aastal 1 084 tuhat krooni ja järgnevatel perioodidel 1 571 tuhat krooni. Kontori-, lao ja taatluslabori rendikulu 2005. aastal oli 1 666 tuhat krooni.

Ettevõtte kui rendileandja

Aruandeaastal saadi AS-le Eesti Gaas kuuluvate hoonete osalisest väljarentimisest kasutusrendi tingimustel renditulu 1 171 tuhat krooni. Juhtkonna hinnangul jääb järgmise aasta renditulu samasse suurusjärku.

Initialled for identification purposes only

Allkirjastatud identifitseerimiseks

Date/kuupäev..... 21.06.2006

Signature/allkiri..... 

KPMG Taimet

29-06-2006

LISA 9. MAKSUVÕLAD
(tuhandetes kroonides)

	31.12.2005	31.12.2004
Käibemaks	30 110	22 989
Üksikisiku tulumaks	1 959	1 741
Sotsiaalmaks	3 055	2 472
Töötuskindlustusmakse	120	90
Kogumispensionimakse	98	57
Tulumaks erisoodustustelt	99	84
Kokku	35 441	27 433

LISA 10. LAENUKOHUSTUSED JA ERALDISED

Aruandeaastal on sõlmitud Hansapangaga korduvkasutusega laenulimiidileping laenulimiidiga 100 miljonit krooni. Laen on ette nähtud käibevahendite finantseerimiseks kaheks aastaks tagastamise tähtajaga 01.10.2007.a. ja intressimääraks on 2,6% aastas. Aruandeperioodi lõpul oli kasutusele võetud laenusumma 60 miljonit krooni, mis kuulub tagastamisele 2006. aastal ja on kajastatud bilansikirjel „muud võlakohustused”.

2003. aastal refinantseeritud 11 miljonilisest EUR põhiseest sündikaatlaenust, mille jääk majandusaasta algul oli 137,7 miljonit EEK, tagastati 2005.aastal 34,4 miljonit EEK. Laenu intressi arvestuse aluseks on 6 kuu Euribor, millele lisandub marginaal 0,85%. Laenu tagasimaksmine toimub igaaastase võrdse põhiosa maksena aastatel 2005 kuni 2008 summas 2,2 miljonit EUR (34,4 miljonit EEK) aastas. 2006. aastal tagasimakstav osa 34,4 miljonit on kajastatud bilansikirjel „pikaajaliste võlakohustuste tagasimaksed järgmisel perioodil” ning järgnevatel aastatel tagasimakstav osa 68,7 miljonit bilansikirjel „pikaajalised võlakohustused”.

Lisaks on bilansikirjetel „pikaajaliste võlakohustuste tagasimaksed järgmisel perioodil” ja „pikaajalised võlakohustused” kajastatud võlgnevusi kapitalirendi põhiosa maksete eest vastavalt 1,6 miljonit krooni ja 4,6 miljonit krooni (vt lisa 8).

Töölepingutejärgseid kohustusi on bilansis seisuga 31.12.2005 kajastatud diskonteeritud nüüdiseväärtuses 4 902 tuhat krooni, millest pikaajalisena kajastatud lahkumiskompensatsioonid moodustavad 3 747 tuhat krooni ja pensionikohustused 1 155 tuhat krooni. Aruandeaastale järgneval aastal väljamakstav pensionikohustus summas 479 tuhat krooni on kajastatud lühiajaliste eraldistena ja ülejäänud osa 676 tuhat krooni pikaajaliste eraldistena. Diskonteerimisel on kasutatud 4 %-list määra.

Initialed for identification purposes only

Allkirjastatud identifitseerimiseks

Date/kuupäev..... 21.06.2006

Signature/allkiri..... 

KPMG Tuhar

LISA 11. OMAKAPITAL

29-06-2006

Aktsiakapital

Põhikirja kohaselt on AS Eesti Gaas aktsiakapital 155 200 tuhat krooni, mis on jagatud 4 338 544 lihtaktsiaks, millised on ka väljastatud. AS-l on kahte liiki aktsiaid – A ja B liiki aktsiad.

A liiki aktsiate nimiväärtus on 1 000 krooni, iga aktsia annab tema omanikule aktsionäride üldkoosolekul sada häält. Aktsiate võõrandamisel on teistel A liiki aktsionäridel ostueesõigus.

B liiki aktsiate nimiväärtus on 10 krooni, iga aktsia annab tema omanikule aktsionäride üldkoosolekul ühe hääle. B liiki aktsiad on vabalt võõrandatavad. Aktsiaraamatut peetakse elektrooniliselt Väärtpaberite Keskdepositooriumis.

Aktsiakapitali üldsumma 155 200 tuhat krooni jaguneb nii aasta alguse kui aasta lõpu seisuga:

- 112 944 A liiki aktsiat summas 112 944 tuhat krooni, mis moodustab AS-i aktsiakapitalist 72,77%;
- 4 225 600 B liiki aktsiat summas 42 256 tuhat krooni, mis moodustab AS-i aktsiakapitalist 27,23%.

Kohustuslik reservkapital

Eesti Vabariigi Äriseadustiku kohaselt moodustatakse kohustuslik reservkapital iga-aastastest puhaskasumi eraldistest, samuti muudest eraldistest, mis kantakse reservkapitali seaduse või põhikirja alusel. Reservkapitali suurus nähakse ette põhikirjas ja see ei või olla väiksem kui 1/10 aktsiakapitalist.

Kohustuslik reservkapital moodustab nii majandusaasta algul kui ka 31.12.2005 seisuga 15 520 tuhat krooni, s.o. 1/10 aktsiakapitalist. Eraldisi puhaskasumist kohustuslikku reservkapitali majandusaastal ei tehtud.

Kasumi jaotamine

Juhatus on näinud ette majandusaasta kasumi jaotamise ettepanekus dividendide maksmise summas 45 008 tuhat krooni, millega kaasneb tulumaksukohustus summas 13 444 tuhat krooni. Arvestamata 2004. aastal teostatud maagaasitorustike ümberhindluse mõju jaotamata kasumile, kaasneks jaotamata kasumi dividendidena väljajagamisel tulumaksukohustus 102 132 tuhat krooni.

Eelmiste perioodide jaotamata kasum

Eelmisel majandusaastal seisuga 31.12.2004 teostati 1995. aastal või varem soetatud maagaasitorustike ümberhindlus, mille tulemus kajastati omakapitali kirjel „eelmiste perioodide jaotamata kasum maagaasitorustike ümberhindlusest”. 2005. aastal on sellelt bilansikirjelt kantud bilansikirjele „eelmiste perioodide jaotamata kasum” 40 572 tuhat krooni. See summa peegeldab seisuga 31.12.2004 ümberhinnatud maagaasitorustike ümberhinnatud bilansilisel maksumusel põhineva amortisatsiooni ja enne ümberhindlust esialgsel soetusmaksumusel põhineva amortisatsiooni erinevust.

Altkirjastatud identifitseerimiseks
Date/kulupäev..... 21.02.2006
Signature/allkiri..... Silta

Harju Maakohus
Registriosakond
SISSE TULNUD

LISA 12. MÜÜGITULU

(tuhandetes kroonides)

29-06-2006

Müügitulu jaguneb tegevusalade lõikes järgnevalt:

	2005	2004
Maagaasi müük	1 165 479	1 105 396
Kütte- ja gaasiseadmete müük	23 555	0
Muu kauba müük	7 117	4 071
Maagaasi jaotusteenuse müük	18 181	17 887
Ehitusteenuse müük	15 692	0
Gaasivõrguga liitumistasu müük	9 151	4 058
Kinnisvara halduse müük	8 721	0
Muud teenused	632	3 480
Kokku	1 248 528	1 134 892

99,97 % müügituludest on saadud Eesti Vabariigis.

LISA 13. MUUD ÄRITULUD

(tuhandetes kroonides)

	2005	2004
Saadud trahvid ja viivised	71	345
Kasum põhivara müügist	357	318
Muud tulud	541	208
Kokku	969	871

Kasum ja kahjum valuutakursi muutustest äritegevuses on saldeeritud ja kajastatud netokahjumina muudes ärikuludes (vt lisa 17).

LISA 14. KAUBAD, TOORE, MATERJAL, TEENUSED

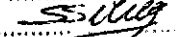
(tuhandetes kroonides)

	2005	2004
Maagaas	929 752	847 745
Muud kaubad, materjalid ja teenused	107 571	9 846
Kütused ja energia	7 985	5 303
Kokku	1 045 308	862 894

Initialed for identification purposes only

Alk kirjastatud identifitseerimiseks

Date/kuupäev..... 29.06.2006

Signature/alkiri..... 

KPMG, Tallinn

29-06-2006

LISA 15. MITMESUGUSED TEGEVUSKULUD
 (tuhandetes kroonides)

	2005	2004
Reklaamikulud	2 637	1 768
Kantselei- ja sidekulud	6 192	5 155
Maksud ja lõivud	1 626	1 188
Töölaste lähetuste ja koolituskulud	3 809	2 170
Hoonete remondi-, valve-, ja ekspluatatsioonikulud	5 749	5 056
Ruumide rendikulud	1 666	247
Transpordi hoolduse ja veeteenuste kulud	2 937	2 302
Kindlustuskulud	1 250	683
Ostetud gaasivõrgu- hooldusteenused	2 627	3 059
Laenude kulud ja pangateenused	350	223
Ebatõenäoliselt laekuvad nõuded	-364	-1 930
Muud kulud	6 748	6 195
Kokku	35 227	26 116

LISA 16. MUUD ÄRIKULUD
 (tuhandetes kroonides)

	2005	2004
Kahjum põhivara likvideerimisest	802	884
Netokahjum valuutakursi muutustest	132	170
Tasutud liikmemaksud	565	652
Muud kulud	1 088	919
Kokku	2 587	2 625

Initialed for identification purposes only

Allkirjastatud identifitseerimiseks

Date/kuupäev..... 29.06.2006

Signature/allkiri..... 

KPMG, Tänu

Harjo Maakohus
Registriesakond
SISSE TULNUD

LISA 17. TEHINGUD SEOTUD OSAPPOOLTEGA
(tuhandetes)

29 -06- 2006

Seotud osapooltega on aruandeaastal teostatud järgmised tehingud:

Ostutehingud	Sisu	Valuuta	Summa valuutas	Summa Eesti kroonides	Sellest võlg	
					valuutas	Eesti kroonides
OAD Gazprom	Maagaas	EUR	86 341	1 350 949	42 233	660 798
	Teenus	EUR	48	747	0	0
Itera Latvia	Maagaas	EUR	5 560	86 987	0	0

Müügitehingud	Sisu	Valuuta	Summa valuutas	Summa Eesti kroonides	Sellest võlg	
					valuutas	Eesti kroonides
E ON Ruhrgas International AG	Teenus	EUR	32	494	4	67

Juhatuse ja nõukogu liikmete tasud aruandeaastal moodustasid 6 037 tuhat krooni ja arvelduste võlg seisuga 31.12.05 oli 365 tuhat krooni.

Initialed for identification purposes only

Altkirjastatud identifitseerimiseks:

Date/kuupäev..... 21.02.2006

Signature/alkiri..... *S. Liig*

KPMG, Tallinn

LISA 18. EMAETTEVÖTTE KONSOLIDEERIMATA PÕHIARUANDED ²⁹⁻⁰⁶⁻²⁰⁰⁶

EMAETTEVÖTTE KONSOLIDEERIMATA BILANSS

(tuhändetes kroonides)

VARAD	31.12.2005	31.12.2004
KÄIBEVARA		
Raha- ja pangakontod	87 285	73 788
Nõuded ostjate vastu	195 825	146 019
Mitmesugused nõuded ja viitlaekumised	18 464	3 095
Ettemakstud tulevaste perioodide kulud	1 100	1 564
Varud	640 364	128 198
Müügiotel põhivara	7 594	0
KÄIBEVARA KOKKU	950 632	352 664
PÕHIVARA		
Pikaajalised finantsinvesteeringud	26 100	900
Materiaalne põhivara	1 550 577	1 511 919
Immateriaalne põhivara	7 366	8 772
PÕHIVARA KOKKU	1 584 043	1 521 591
VARAD KOKKU	2 534 675	1 874 255
KOHUSTUSED JA OMAKAPITAL		
KOHUSTUSED		
LÜHIAJALISED KOHUSTUSED		
Võlakohustused	94 423	34 423
Ostjate ettemaksed kaupade ja teenuste eest	3 558	3 497
Võlad tarnijatele	668 507	103 675
Muud lühiajalised võlad	28 708	0
Maksuvõlad	32 185	27 433
Viitvõlad	8 290	7 985
Lühiajalised eraldised	479	479
Muud tulevaste perioodide ettemakstud tulud	12 796	4 351
LÜHIAJALISED KOHUSTUSED KOKKU	848 946	181 843
PIKAAJALISED KOHUSTUSED		
Pikaajalised võlakohustused	68 845	103 267
Pikaajalised eraldised	4 144	4 623
Muud tulevaste perioodide ettemakstud tulud	27 414	11 899
PIKAAJALISED KOHUSTUSED KOKKU	100 403	119 789
KOHUSTUSED KOKKU	949 349	301 632
OMAKAPITAL		
Aktsiakapital nimiväärtuses	155 200	155 200
Ülekurss	75 992	75 992
Reservid	16 426	16 426
Eelmiste perioodide jaotamata kasum	391 710	290 598
Eelmiste perioodide jaotamata kasum maagaasitorustike ümberhindlusest	894 495	935 067
Aruandeaasta kasum	51 503	99 340
OMAKAPITAL KOKKU	1 585 326	1 572 623
KOHUSTUSED JA OMAKAPITAL KOKKU	2 534 675	1 874 255

Altkirjastatud identifitseerimusega
Date/kuupäev..... 21.02.2006
Signature/alkiri.....
KPMG Tallinn

29-06-2006

EMAETTEVÖTTE KONSOLIDEERIMATA KASUMIARUANNE

(tuhandetes kroonides).....

	2005	2004
ÄRITULUD		
Müügitulu	1 232 355	1 134 892
Muud äritulud	708	871
Kokku äritulud	1 233 063	1 135 763
ÄRIKULUD		
Kapitaliseeritud väljaminekud oma tarbeks põhivara valmistamisel	-375	-2 391
Kaubad, toore, materjal ja teenused	977 646	862 894
Mitmesugused tegevuskulud	31 323	26 116
Tööjõu kulud		
a) palgakulu	56 663	59 775
b) sotsiaalmaksud	18 629	19 715
Põhivara kulum ja väärtuse langus	80 909	53 261
Muud ärikulud	2 268	2 625
Kokku ärikulud	1 167 063	1 021 995
ÄRIKASUM	66 000	113 768
FINANTSTULUD ja -KULUD		
a) finantstulud ja -kulud sidusettevõtjate aktsiatelt ja osadelt	0	-201
b) intressikulud	3 858	4 671
c) muud finantstulud ja -kulud	1 614	1 350
Kokku finantstulud ja -kulud	-2 244	-3 522
KASUM MAJANDUSTEGEVUSEST	63 756	110 246
KASUM ENNE TULUMAKSUSTAMIST	63 756	110 246
Tulumaks	12 253	10 906
ARUANDEAASTA PUHASKASUM	51 503	99 340

Intended for identification purposes only

Allkirjastatud identifitseerimiseks

Date/kuupäev..... 21.02.2006

Signature/allkiri..... S. Ueas

KPMG, Tallinn

29-06-2006

EMAETTEVÖTTE KONSOLIDEERIMATA RAHAVOOGUDE ARUANNE

(tuhandetes kroonides)

RAHAVOOD ÄRITEGEVUSEST		
Ärikasum	66 000	113 768
Korrigeerimised		
Põhivara kulum ja väärtuse langus	80 909	53 261
Kasum(-), kahjum põhivara müügist	-303	-318
Kahjum põhivara mahakandmisest	571	884
Äritegevusega seotud nõuete	-64 240	-537
Varude muutus	-512 166	-31 360
Äritegevusega seotud kohustuste	605 680	23 245
Saadud intressid	1 576	2 136
Makstud ettevõtte tulumaks	-12 253	-10 906
Kokku rahavood äritegevusest	165 774	150 173
RAHAVOOD INVESTEERIMISTEGEVUSEST		
Pikaajaliste finantsinvesteeringute soetus	-25 200	0
Põhivara soetus	-115 150	-96 377
Põhivara müük	5 025	490
Kokku rahavood investeerimistegevusest	-135 325	-95 887
RAHAVOOD FINANTSEERIMISTEGEVUSEST		
Saadud laenud	60 000	0
Saadud laenude tagasimaksed	-34 422	-34 430
Makstud intressid	-3 730	-4 812
Kapitalirendi põhiosa maksed	0	-43
Makstud dividendid	-38 800	-31 040
Kokku rahavood finantseerimistegevusest	-16 952	-70 325
RAHAVOOD KOKKU		
Raha ja raha ekvivalendid perioodi alguses	73 788	89 827
Raha ja raha ekvivalentide muutus	13 497	-16 039
Raha ja raha ekvivalendid perioodi lõpus	87 285	73 788

Intended for identification purposes only

Allkirjastatud identifitseerimiseks

Date/kuupäev..... 29.06.2006

Signature/allkiri..... S. Kall

KPMG, Tallinn

29 -06- 2006

EMAETTEVÖTTE KONSOLIDEERIMATA OMAKAPITALI MUUTUSTE
ARUANNE

(tuhandetes kroonides)

	Aktsia- kapital	Aazio	Kohustuslik reserv kapital	Muud reservid	Jaotamata kasum	Jaotamata kasum torustike ümber- hindlusest	Kokku
Saldo 31.12.2003	155 200	75 992	15 520	906	321 638	0	569 256
Aruandeperioodi puhaskasum	-	-	-	-	99 340	-	99 340
Väljakuulutatud dividendid	-	-	-	-	-31 040	-	-31 040
Jaotamata kasum torustike ümberhindlusest	-	-	-	-	-	935 067	935 067
Saldo 31.12.2004	155 200	75 992	15 520	906	389 938	935 067	1 572 623
Aruandeaasta puhaskasum	-	-	-	-	51 503	-	51 503
Väljakuulutatud dividendid	-	-	-	-	-38 800	-	-38 800
Jaotamata kasumi torustike ümberhindlusest korrigeerimine	-	-	-	-	+40 572	-40 572	-
Saldo 31.12.2005	155 200	75 992	15 520	906	443 213	894 495	1 585 326

Initialed for identification purposes only

Allkirjastatud identifitseerimiseks

Date/kuupäev..... 29.06.2006

Signature/allkiri..... S. Ullas

KPMG, Tallinn

29 -06- 2006

LISA 19. ÄRIÜHENDUSED JA TÜTARETTEVÕTTED**Tütarettevõtete soetamine äriühenduse käigus**

Aruandeaasta jaanuaris suurendas AS Eesti Gaas senises 33,33%-es sidusettevõttes AS KV Partnerid aktsiakapitali 1 500 tuhande krooni võrra, mille tulemusel omandas AS Eesti Gaas enamuososaluse AS-s KV Partnerid. Lisaks omandas AS Eesti Gaas vahemikus jaanuar kuni oktoober 2005 sõltumatutelt osapooltelt AS Optinvest ja AS Hotronic ülejäänud osaluse AS-s KV Partnerid kogusummas 1 200 tuhat krooni. Nimetatud tehingute tulemusena kuulub AS-ile Eesti Gaas 100% AS KV Partnerid aktsiakapitalist.

2005. aastal omandatud AS KV Partnerid netovara õiglase väärtus moodustas 369 tuhat krooni ning tekkis firmaväärtus summas 2 331 tuhat krooni.

Tütarettevõtete asutamine

AS Eesti Gaas asutas aruandeaasta jaanuaris 100%-se tütarettevõtte AS EG Ehitus aktsiakapitaliga 10 000 tuhat krooni ning oktoobris 100%-se tütarettevõtte AS EG Võrguteenus aktsiakapitaliga 12 500 tuhat krooni.

Mõlema tütarettevõtte aktsiakapital maksti sisse rahas ning mõlemad tütarettevõtted tegutsevad Eesti Vabariigis.

LISA 20. BILANSIPÄEVAJÄRGSED SÜNDMUSED

2006. aasta jaanuaris on AS Eesti Gaas sõlminud faktooringulepingu AS-iga Hansa Liising Eesti (faktoori), mille alusel faktoori on tasunud AS-i Eesti Gaas eest rahalised kohustused OAO-le Gazprom summas 33,324 miljonit Eurot Läti hoidlasse aruandeaasta lõpul varutud gaasivarude eest.

AS Eesti Gaas tasub faktoori intressimakseid määraga 2,9% aastas faktoori poolt arve maksmise kuupäevast summa täieliku tagastamiseni. Lepingu põhiosa tagastamise tähtajaks on 31.05.2006.

2006. aastal on majandustegevust alustanud 2005. aastal asutatud tütarettevõtte AS EG Võrguteenus.

Initialed for identification purposes only

Allkirjastatud identifitseerimiseks

Date/kuupäev..... 21.06.2006

Signature/allkiri..... S. Uus











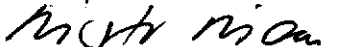



KPMG, Tallinn

Harju Maakohus
Registriosakond
SISSE TULNUD

29-06-2006

Juhatus ja nõukogu allkirjad 2005.a. majandusaasta aruandele

Juhatus on koostanud 2005. aasta tegevusaruande ja raamatupidamise aastaaruande. Nõukogu on juhatuselt poolt koostatud majandusaasta aruande, mis koosneb tegevusaruandest ja raamatupidamise aastaaruandest, läbi vaadanud ja aktsionäride üldkoosolekule esitamiseks heaks kiitnud.

	Nimi	Kuupäev	Allkiri
<u>Juhatus</u>			
Juhatusesimees	AARNE SAAR	21.02.06	
Juhatusliige	TIIT KULLERKUPP	21.02.06	
Juhatusliige	SERGEI ZAGREBAILOV	21.02.06	
<u>Nõukogu</u>			
Nõukoguesimees	HEIGO ENNOK		
Nõukoguesimehe asetäitja	BORIS POSJAGIN		
Nõukoguliige	SEPPO AHO		
Nõukoguliige	STEPHAN KAMPHUES		
Nõukoguliige	UWE FIP		
Nõukoguliige	MARIO NULLMEIER		
Nõukoguliige	VLADIMIR OBUHHOV		
Nõukoguliige	RISTO RIEKKO		
Nõukoguliige	VLADIMIR SAFONOV		
Nõukoguliige	JURIS SAVICKIS		
Nõukoguliige	SERGEI FURSENKO		



KPMG Baltics AS
Ahtri 10A
Tallinn 10151
Estonia

Telephone +372 6 268 700
Fax +372 6 268 777
Internet www.kpmg.ee

Harju maakohus
Registriosakond
SISSE TULNUD

29-06-2006

Audiitori järeldusotsus

AS Eesti Gaas aktsionäridele

Oleme auditeerinud AS Eesti Gaas konsolideerimisgrupi (edaspidi "kontsern") 31. detsembril 2005 lõppenud majandusaasta kohta koostatud konsolideeritud raamatupidamise aastaaruannet, mis on esitatud lehekülgedel 5 kuni 30. Nimetatud konsolideeritud raamatupidamise aastaaruande õigsuse eest vastutab emaettevõtte juhatus. Meie ülesanne on anda auditi tulemustele tuginedes hinnang konsolideeritud raamatupidamise aastaaruande kohta.

Sooritasime auditi kooskõlas Eesti Vabariigi auditeerimiseeskirjaga. Nimetatud eeskiri nõuab, et audit planeeritaks ja sooritataks viisil, mis võimaldaks piisava kindlustundega otsustada, ega raamatupidamise aastaaruanne ei sisalda olulisi vigu ja ebatäpsusi. Auditi käigus oleme väljavõtteliselt kontrollinud tõendusmaterjale, millel põhinevad raamatupidamise aastaaruandes esitatud näitajad. Meie audit hõlmas ka raamatupidamise aastaaruande koostamisel kasutatud arvestuspõhimõtete ja juhtkonnapoolsete raamatupidamislike hinnangute kriitilist analüüsi ning seisukohavõttu raamatupidamise aastaaruande esituslaadi suhtes tervikuna. Arvame, et meie audit annab piisava aluse arvamuse avaldamiseks.

Oleme seisukohal, et ülalmainitud konsolideeritud raamatupidamise aastaaruanne kajastab kooskõlas Eesti hea raamatupidamistavaga olulises osas õigesti ja õiglaselt kontserni finantsseisundit seisuga 31. detsember 2005 ning siis lõppenud aruandeperioodi majandustulemust ja rahavoogusid.

Tallinn, 21. veebruar 2006

Sven Siling
Vannutatud audiitor

KPMG: Taivo Epner
Partner

Harju Maakohus
Registriosakond
SISSE TULNUD

29-06-2006

Kasumi jaotamise ettepanek

(tuhandetes kroonides)

Eelmiste perioodide jaotamata kasum majandustegevusest 31.12.2005	391 710
2004. aastal teostatud maagaasitorustike ümberhindlusest tulenev eelmiste perioodide jaotamata kasumi jääk	894 495
2005. aasta puhaskasum	52 343
Juhatus teeb ettepaneku:	
maagaasitorustike ümberhindluse jaotamata kasumist eelmiste perioodide jaotamata kasumisse kantav osa	40 572
aktsionäridele väljamakstav kasumiosa	45 008

Juhatusesimees

Aarne Saar



Juhatuseliige

Tiit Kullerkupp



Juhatuseliige

Sergei Zagrebailov

