

283351
Harju Maakohus
Registriesakond
SISSE TULNUD

30 -04- 2008

AS EESTI GAAS

Majandusaasta aruanne
2007

Majandusaasta aruanne

Äriniimi	AS EESTI GAAS
Äriregistri kood	10178905
Aadress	Liivalaia 9, Tallinn 10118
Telefon	372 6 303 004
Fax	372 6 313 070
Elektronpost	<u>info@gaas.ee</u>
Kodulehekülg	<u>www.gaas.ee</u>
Põhitegevusala	Maagaasi import ja müük
Majandusaasta algus	01. jaanuar 2007
Majandusaasta lõpp	31. detsember 2007
Juhatuse esimees, tegevjuht	Tiit Kullerkupp
Audiitor	KPMG Baltics AS
Lisatud dokumendid	1. Audiitori järeldusotsus 2. Kasumi jaotamise ettepanek 3. AS Eesti Gaas kasumiaruanne tegevuste lõikes

Sisukord

	Lk.
Tegevusaruanne	3
Konsolideeritud raamatupidamise aastaaruanne	
Juhatuse deklaratsioon	5
Konsolideeritud bilanss	6
Konsolideeritud kasumiaruanne	8
Konsolideeritud rahavoogude aruanne	9
Konsolideeritud omakapitali muutuste aruanne	10
Konsolideeritud raamatupidamise aastaaruande lisad	11
Lisa 1. Kasutatud arvestusmeetodid ja hindamisalused	11
Lisa 2. Raha ja pangakontod	17
Lisa 3. Nõuded ostjate vastu	17
Lisa 4. Mitmesugused nõuded	17
Lisa 5. Ettemaksed	18
Lisa 6. Varud	18
Lisa 7. Põhivara	19
Lisa 8. Kapitali- ja kasutusrent	21
Lisa 9. Maksuvõlad	21
Lisa 10. Laenukohustused ja eraldised	22
Lisa 11. Omakapital	23
Lisa 12. Müügitulu	24
Lisa 13. Muud äritulud	24
Lisa 14. Kaubad, toore, materjal, teenused	25
Lisa 15. Mitmesugused tegevuskulud	25
Lisa 16. Muud ärikulud	25
Lisa 17. Tehingud seotud osapooltega	26
Lisa 18. Emaettevõtte konsolideerimata põhjaruanded	27
Lisa 19. Tütarettevõtted	31
Lisa 20. Bilansipäevajärgsed sündmused	31
Juhatuse ja nõukogu allkirjad 2007.a. majandusaasta aruandele	32
Audiitori järeldusotsus	33
Kasumi jaotamise ettepanek	34
AS Eesti Gaas kasumiaruanne tegevuste lõikes	35



ASi EESTI GAAS

2007. majandusaasta tegevusaruanne

AS-i Eesti Gaas 2007. majandusaasta müügitulu moodustas 2 337,2 mln. krooni. Maagaasi müüdi 2007. aastal 801,4 mln. m³, sellele eelnenud aastal 792,9 mln. m³. Aruandeaastal tarbiti maagaasi Eestis 1009,5 mln. m³, võrdluseks 2006. aastal 1 010,0 mln. m³.

Aruandeaastal jätkus kütusehindade oluline tõus maailma ja Eesti kütuseturul, millega seoses oli aktsiaseltsil 2007. aastal vaja muuta nii maagaasi ostulepingut tarnijaga, kui ka müügilepinguid oma klientidega. 2007.aastal osteti Läti maaalusesse gaasihoidlasse gaasivaru maagaasi tarnerežiimide kindlustamiseks.

AS Eesti Gaas müüs 2007. aastal 8,6 mln. m³ maagaasi rohkem kui sellele eelneval aastal. Aruandeaastal liitus maagaasivõrguga 536 uut klienti ning seisuga 31. 12. 2007.a. on aktsiaseltsil 44,8 tuhat klienti, sealhulgas 43,3 tuhat kodutarbijat. Maagaasi müügikogusest 55,3 mln. m³ müüdi kodutarbijatele ja 746,1 mln.m³ vabatarbijatele. Gaasitarbimist alustati Tallinnas Muuga sadama idaosas asuvas tööstuspargis.

AS-i Eesti Gaas bilansimaht kasvas 2007. majandusaastal 253,1 mln. krooni võrra ja oli seisuga 31. detsember 2007. a. 2 990,8 mln. krooni.

Kogu aktivates moodustas põhivara seisuga 31. detsember 2007.a. 1 719,1 mln. krooni, kasvades aruandeaastal 43,2 mln. krooni võrra. Põhivara suurenes põhiliselt seoses uute objektide käikurakendamisega. Aktsiaseltsi maagaasi ülekande- ja jaotusvõrgu bilansiline väärtus seisuga 31. detsember 2007.a oli 1 624,3 mln. krooni.

Käibevara oli aruandeaasta lõpus 1 271,7 mln. krooni, suurenes võrreldes aasta alguse seisuga 209,9 mln. krooni võrra. Põhilise osa käibevaras moodustas Läti maaaluses mahutis asuv ja aktsiaseltsile kuuluv gaasivaru.

Raha jääk pangakontodel seisuga 31. detsember 2007. a. oli 66,1 mln. krooni.

Kohustused seisuga 31. detsember 2007.a. moodustasid kokku 1 349,8 mln. krooni.

Aktsiaseltsi 2007. majandusaasta puhaskasum on 94,0 mln. krooni ning käibe rentaabluse näitaja 4,0 %.

Omakapital 31. detsembri 2007. a. seisuga oli 1 640,9 mln. krooni. Võrreldes eelneva majandusaasta lõpuga, kasvas omakapital majandustegevusest 49,0 mln. krooni.

AS-is Eesti Gaas töötas majandusaastal keskmiselt 86 töötajat. Palgakulu moodustas 33,3 mln. krooni, sealhulgas juhatuse liikmete tasu oli 3,9 mln. krooni ja nõukogu liikmete tasu 4,6 mln. krooni.

2007. aastal teostas AS Eesti Gaas reaalinvesteeringuid kokku 130,7 mln. krooni eest. Uute tarbijate jaoks gaasitorustike ehitamist finantseeris aktsiaselts 72,8 mln. krooni ning põhivara rekonstrueerimist ja renoveerimist 49,3 mln. krooni ulatuses.

Tütaraktsiaseltsi AS-i EG Ehitus põhitegevuseks on gaasivõrkude ehitamine ja renoveerimine, küttesüsteemide ehitamine, gaasiseadmete vahetamine ning hooldamine. Ettevõttes töötas 2007. majandusaastal keskmiselt 90 töötajat, müügitulu oli 144,4 mln. krooni.

Tütaraktsiaseltsi AS-i EG Võrguteenus põhitegevuseks on maagaasivõrgu kaudu maagaasi ülekande ja jaotusteenuse müük ning gaasivarustussüsteemide hooldamine ja renoveerimine. Ettevõttes töötas 2007 a. keskmiselt 163 töötajat, müügitulu oli 222,7 mln. krooni.

Aktsiaseltsi 2007. a. raamatupidamise aastaaruandes on esitatud AS-i Eesti Gaas ja tütarettevõtete konsolideeritud näitajad ja aruande lisades on esitatud emaettevõtte konsolideerimata põhjaruanded.

AS-i Eesti Gaas peamisteks arengusuundadeks 2008. aastal on klienditeeninduse taseme edasine tõstmine maagaasi kui loodussäästliku kütuse müügil, majandusliku efektiivsuse suurendamine kontserni ettevõtetes ning koostöö tõhustamine oma partneritega.

Juhatuse esimees

Tiit Kullerkupp



14.02.2008

Juhatuse liige


Raul Kotov



14.02.2008

Juhatuse liige

Sergei Zagrebailov






14.02.2008

Konsolideeritud raamatupidamise aastaaruanne

Juhatuse deklaratsioon

AS Eesti Gaas juhatus deklareerib oma vastutust konsolideeritud raamatupidamise aastaaruande koostamise eest ning kinnitab, et:

- konsolideeritud raamatupidamise aastaaruande koostamisel rakendatud arvestuspõhimõtted on vastavuses Eesti hea raamatupidamistavaga;
- konsolideeritud raamatupidamise aastaaruanne kajastab õigesti ja õiglaselt AS Eesti Gaas kontserni finantsseisundit, majandustulemust ja rahavoogusid;
- kõik teadaolevad olulised asjaolud, mis on selgunud aruande valmimise kuupäevani 14.02.2008, on konsolideeritud raamatupidamise aastaaruandes nõuetekohaselt arvesse võetud ja esitatud;
- AS Eesti Gaas on jätkuvalt tegutsev.

Juhatuse esimees	Tiit Kullerkupp		14.02.2008
Juhatuse liige	Raul Kotov		14.02.2008
Juhatuse liige	Sergei Zagrebailov		14.02.2008

Initialled for identification purposes only
 Allkirjastatus igarühmituse liikmele
 Date/kuupäev.....14.02.2008.....
 Signature/allkiri.....S.K.G.....
 KPMG, Tallinn

KONSOLIDEERITUD BILANSS

(tuhandetes kroonides)

VARAD	31.12.2007	31.12.2006	Lisa
KÄIBEVARA			
Raha ja pangakontod	72 571	84 029	2
Nõuded ostjate vastu			3
Ostjatelt laekumata arved	355 498	227 853	
Ebatõenäoliselt laekuvad arved (miinus)	-5 433	-2 788	
Kokku nõuded ostjate vastu	350 065	225 065	
Mitmesugused nõuded			4
Muud lühiajalised nõuded	251	363	
Kokku mitmesugused nõuded	251	363	
Viitlaekumised (aruandeper. laekumata tulud)			
Intressid	16	25	
Kokku viitlaekumised	16	25	
Ettemaksed			5
Maksude ettemaksed	0	7 206	
Tulevaste perioodide ettemakstud kulud	1 256	1 512	
Kokku ettemaksed	1 256	8 718	
Varud			6
Müügiks ostetud kaubad	859 091	752 408	
Lõpetamata objektid müügiks	773	2 162	
Kokku varud	859 864	754 570	
KÄIBEVARA KOKKU	1 284 023	1 072 770	
PÕHIVARA			7
Pikaajalised finantsinvesteeringud			
Muud aktsiad ja väärtpaberid	900	900	
Materiaalne põhivara			
Maa ja ehitised (soetusmaksumuses)	2 016 474	1 907 154	
Masinad ja seadmed(soetusmaksumuses)	200 119	185 114	
Muu materiaalne põhivara (soetusmaksumuses)	2 405	2 177	
Põhivara akumulieeritud kulum (miinus)	-526 617	-443 506	
Lõpetamata ehitised	20 102	14 497	
Ettemaksed materiaalse põhivara eest	1 343	7	
Kokku materiaalne põhivara	1 713 826	1 665 443	
Immateriaalne põhivara			
IT süsteemid	5 799	7 769	
Firmaväärtus	0	1 531	
Kokku immateriaalne põhivara	5 799	9 300	
PÕHIVARA KOKKU	1 720 525	1 675 643	
VARAD KOKKU	3 004 548	2 748 413	

Initsiaalid ja allkiri: _____
 AGLi juhatuse liige: _____
 Dateeritud: 14.02.2008
 Signatuurilinn: _____
 KPMK AS

(tuhandetes kroonides)

KOHUSTUSED JA OMAKAPITAL	31.12.2007	31.12.2006	Lisa
KOHUSTUSED			
LÜHIAJALISED KOHUSTUSED			
Laenukohustused			8,10
Lühiajalised pangalaenud	969 840	280 000	
Lühiajalised kapitalirendikohustused	871	1 196	
Kokku laenukohustused	970 711	281 196	
Ostjate ettemaksed kaupade ja teenuste eest	2 850	2 787	
Võlad tarnijatele	214 036	734 175	
Muud lühiajalised võlad	2 498	1	
Maksuvõlad	54 185	44 073	9
Viitvõlad (aruandeperioodi maksmata kulud)			
Võlad töövõtjatele	12 840	10 808	
Intressivõlad	17 749	3 566	
Muud viitvõlad	12	23	
Kokku viitvõlad	30 601	14 397	
Lühiajalised eraldised	479	3 006	10
Muud tulevaste perioodide ettemakstud tulud	23 766	23 690	
LÜHIAJALISED KOHUSTUSED KOKKU	1 299 126	1 103 325	
PIKAAJALISED KOHUSTUSED			8,10
Pikaajalised laenukohustused			
Pikaajalised kapitalirendikohustused	882	1 910	
Pikaajalised laenukohustused kokku	882	1 910	
Pikaajalised eraldised	8 104	1 670	
Muud tulevaste perioodide ettemakstud tulud	39 676	44 821	
PIKAAJALISED KOHUSTUSED KOKKU	48 662	48 401	
KOHUSTUSED KOKKU	1 347 788	1 151 726	
OMAKAPITAL			11
Aktsiakapital nimiväärtuses	155 200	155 200	
Ülekurs	75 992	75 992	
Reservid			
Kohustuslik reservkapital	15 520	15 520	
Muud reservid	906	906	
Eelmiste perioodide jaotamata kasum	490 710	439 617	
Eelmiste perioodide jaotamata kasum maagaasitorustike ümberhindlusest	813 351	853 923	
Aruandeaasta kasum	105 081	55 529	
OMAKAPITAL KOKKU	1 656 760	1 596 687	
KOHUSTUSED JA OMAKAPITAL KOKKU	3 004 548	2 748 413	

Tartu linnalaadurite ühiskond AS
 Aruandeperioodi alguskuupäev
 Otsustanud aeg... 14.02.2008
 Põhikirjeldaja...
 ISMC, AS

KONSOLIDEERITUD KASUMIARUANNE

(tuhandetes kroonides)

	2007	2006	Lisa
ÄRITULUD			
Müügitulu	2 294 853	1 630 310	12
Muud äritulud	1 009	1 423	13
Kokku äritulud	2 295 862	1 631 733	
ÄRIKULUD			
Lõpetamata toodangu jääkide muutus	1 389	-48	
Kapitaliseeritud väljaminekud oma tarbeks põhivara valmistamisel	-81 831	-111 240	
Kaubad, toore, materjal ja teenused	1 976 751	1 426 369	14
Mitmesugused tegevuskulud	43 616	37 246	15
Tööjõu kulud			
a) palgakulu	86 040	83 221	
b) sotsiaalmaksud	28 295	27 352	
Põhivara kulum ja väärtuse langus	94 662	87 228	7
Muud ärikulud	2 929	3 140	16
Kokku ärikulud	2 151 851	1 553 268	
ÄRIKASUM	144 011	78 465	
FINANTSTULUD ja -KULUD			
a) intressikulud	28 810	10 820	
b) muud finantstulud ja -kulud	2 574	1 328	
Kokku finantstulud ja -kulud	26 236	9 492	
KASUM MAJANDUSTEGEVUSEST	117 775	68 973	
KASUM ENNE TULUMAKSUSTAMIST	117 775	68 973	
Tulumaks	12 694	13 444	
ARUANDEAASTA PUHASKASUM	105 081	55 529	

Aruanne koostanud: AS Eesti Gaas
 Aruanne koostanud: AS Eesti Gaas
 Aruanne koostanud: AS Eesti Gaas
 Aruanne koostanud: AS Eesti Gaas
 Aruanne koostanud: AS Eesti Gaas
 Aruanne koostanud: AS Eesti Gaas

KONSOLIDEERITUD RAHAVOOGUDE ARUANNE

(tuhandetes kroonides)

RAHAVOOD ÄRITEGEVUSEST	2007	2006	Lisa
Ärikasum	144 011	78 465	
Korrigeerimised			
Põhivara kulum ja väärtuse langus	94 662	87 228	7
Kasum(-), kahjum põhivara müügist	-235	-890	
Kahjum põhivara mahakandmisest	579	384	
Eraldiste moodustamine	4 998	0	10
Äritegevusega seotud nõuete muutus	-117 426	-25 230	
Varude muutus	-105 294	-104 058	
Äritegevusega seotud kohustuste muutus	-515 575	82 771	
Saadud intressid	2 916	1 396	
Makstud ettevõtte tulumaks	-12 694	-13 444	
Kokku rahavood äritegevusest	-504 058	106 622	
RAHAVOOD INVESTEERIMISTEGEVUSEST			
Põhivara soetus	-136 380	-176 056	
Põhivara müük	462	1 744	
Kokku rahavood investeerimistegevusest	-135 918	-174 312	
RAHAVOOD FINANTSEERIMISTEGEVUSEST			
Saadud laenud	1 863 982	791 407	10
Saadud laenude tagasimaksed	-1 174 141	-674 675	10
Makstud intressid	-14 962	-7 909	
Kapitalirendi põhiosa maksed	-1 353	-1 215	8
Makstud dividendid	-45 008	-45 008	
Kokku rahavood finantseerimistegevusest	628 518	62 600	
RAHAVOOD KOKKU	-11 458	-5 090	
Raha ja raha ekvivalendid perioodi alguses	84 029	89 119	
Raha ja raha ekvivalentide muutus	-11 458	-5 090	
Raha ja raha ekvivalendid perioodi lõpus	72 571	84 029	

Aruanne koostanud: AS Eesti Gaas
 Aruanne koostanud: AS Eesti Gaas
 Date: 14.02.2008
 Koostanud: Silvy
 3216/07

KONSOLIDEERITUD OMAKAPITALI MUUTUSTE ARUANNE

(tuhandetes kroonides)

	Aktsia- kapital	Aažio	Kohustuslik reserv kapital	Muud reservid	Jaotamata kasum	Jaotamata kasum torustike ümber- hindlusest	Kokku
Saldo 31.12.2005	155 200	75 992	15 520	906	444 053	894 495	1 586 166
Aruandeperioodi puhaskasum	-	-	-	-	55 529	-	55 529
Väljakuulutatud dividendid	-	-	-	-	-45 008	-	-45 008
Jaotamata kasumi torustike ümberhindlusest korrigeerimine	-	-	-	-	+40 572	-40 572	-
Saldo 31.12.2006	155 200	75 992	15 520	906	495 146	853 923	1 596 687
Aruandeaasta puhaskasum	-	-	-	-	105 081	-	105 081
Väljakuulutatud dividendid	-	-	-	-	-45 008	-	-45 008
Jaotamata kasumi torustike ümberhindlusest korrigeerimine	-	-	-	-	+40 572	-40 572	-
Saldo 31.12.2007	155 200	75 992	15 520	906	595 791	813 351	1 656 760

Kontrollitud ja kinnitatud
 AS Eesti Gaas
 Direktorite nõukogu 14.12.2008
 Aruanne koostanud Silja



KONSOLIDEERITUD RAAMATUPIDAMISE AASTAARUANDE LISAD

LISA 1. KASUTATUD ARVESTUSMEETODID JA HINDAMISALUSED

AS Eesti Gaas 2007. aasta konsolideeritud raamatupidamise aastaaruanne on koostatud kooskõlas Eesti Vabariigi hea raamatupidamistavaga, mis tugineb rahvusvaheliselt tunnustatud arvestuse ja aruandluse põhimõtetele. Hea raamatupidamistava põhinõuded on kehtestatud Eesti Vabariigi Raamatupidamise seadusega ning seda täiendavad Raamatupidamise Toimkonna poolt väljaantavad juhendid.

AS Eesti Gaas konsolideeritud kasumiaruanne on koostatud Eesti Vabariigi Raamatupidamise seaduse lisa 2 toodud kasumiaruande skeemi nr. 1 alusel.

Konsolideeritud raamatupidamise aastaaruanne on koostatud tuhandetes Eesti kroonides.

AS Eesti Gaas koos oma tütaretevõtetega moodustab AS Eesti Gaas kontserni. Vastavalt Eesti Vabariigi raamatupidamise seadusele on raamatupidamise aastaaruandes esitatud AS Eesti Gaas ja tema tütaretevõtete konsolideeritud näitajad. Emaettevõtte konsolideerimata põhjaruanded on esitatud aruande lisades (vt lisa 18).

Äriühenduste kajastamine

Kõiki sõltumatute osapoolte vahel toimuvaid äriühendusi kajastatakse ostumeetodil. Äriühenduse käigus omandatud varad ja kohustused ehk omandatud netovara võetakse arvele õiglases väärtuses.

Konsolideerimise põhimõtted

Tütaretevõtteks loetakse ettevõtet, mille üle emaettevõttel on kontroll. Tütaretevõtet loetakse kontrolli all olevaks, kui emaettevõtte omanduses on otse või tütaretevõtete kaudu rohkem kui 50% tütaretevõtte hääleõiguslikest aktsiatest või osakapitalist, kui emaettevõtte kontrollib tüharetevõtte finants- ja tegevuspoliitikat lepingu või kokkuleppe alusel, või kui emaettevõttel on õigus nimetada või tagasi kutsuda enamus tegevjuhtkonna ja kõrgema juhtorgani liikmetest.

Konsolideeritud raamatupidamise aastaaruandes on kontserni kuuluvate ettevõtete finantsnäitajad konsolideeritud rida-realt meetodil. Kontserni kuuluvate ettevõtete omavahelised tehingud, nendest tekkinud realiseerumata kasumid ja kahjumid ning omavahelised nõuded ja kohustused on täielikult elimineeritud. Ema- ja tüharetevõtete finantsnäitajad on konsolideeritud aastaaruandes kajastatud samadest arvestuspõhimõtetest lähtuvalt.

Raha ja raha ekvivalendid

Raha ja raha ekvivalentideks loetakse lühiajalisi (üldjuhul kuni 3 kuud) kõrge likviidsusega investeeringuid, mida on võimalik konverteerida teadaoleva summa raha vastu ja millel puudub oluline turuväärtuse muutuse risk (nt raha kassas ja pankades, pangadeposiidid ja rahaturufondide osakud).

14.04.2008
Sirey

Rahavoogude aruandes kajastatakse rahavoogusid äritegevusest kaudsel meetodil – äritegevuse rahavoogude leidmisel on korrigeeritud ärikasumit, elimineerides mitterahaliste tehingute mõju ning äritegevusega seotud nõuete ja kohustuste saldode muutused.

Investeeringimis- ja finantseerimistegevusest tulenevaid rahavoogusid kajastatakse otsemeetodil.

Nõuded ostjate vastu

Nõudeid ostjate vastu kajastatakse bilansis korrigeeritud soetusmaksumuses. Ostjatelt laekumata arved on bilansis hinnatud lähtuvalt nõuete laekumise tõenäosusest. Nõuete allahindamise aluseks on maksetähtaegadest mittekinnipidamine, võlgniku pankrot või olulised makseraskused. Nõuete hindamisel on vaadeldud iga nõuet eraldi, arvestades teadaolevat informatsiooni kliendi maksevõime kohta. Nõuded ostjate vastu, mille laekumine on ebatõenäoline, on kantud aruandeperioodi kuludesse ning kajastatud bilansis miinusmärgiga bilansireal “ebatõenäoliselt laekuvad arved”.

Aruandeperioodil laekunud, kuid eelnevalt kuludesse kantud nõuded on kajastatud ebatõenäolistelt laekuvate nõuete summa korrigeerimisena ja kulu vähendusena aruandeperioodi kasumiaruandes. Lootusetud nõuded on kantud bilansist välja.

Varud

Varud võetakse arvele soetusmaksumuses, mis koosneb ostuhinnast, muudest mittetagastatavatest maksudest ja soetamisega seotud otsestest kuludest.

Materjalide, kaupade ja varuosade kuludes kajastamisel ja bilansilise väärtuse arvutamisel kasutatakse kaalutud keskmise soetusmaksumuse meetodit. Gaasivarud kajastatakse kuludes FIFO meetodil. Lõpetamata ehitusobjektide kuludesse kandmine toimub vastavalt tellijaga kooskõlastatud tehtud tööde ülevaatusete tulemustele.

Varud hinnatakse bilansis lähtudes sellest, mis on madalam, kas soetusmaksumus või neto realiseerimisväärtus. Allahindluse summa kajastatakse kasumiaruande kirjel “kaubad, toore, materjal ja teenused”.

Pikaajalised finantsinvesteeringud

Pikaajaliste finantsinvesteeringutena on kajastatud pikemaks perioodiks kui üks aasta soetatud väärtpaberid. Pikaajalised finantsinvesteeringud on bilansis kajastatud soetusmaksumuse meetodil. Väärtuse vähenemisest tulenevad kahjumid kajastatakse aruandeperioodi kasumiaruandes.

Soetusmaksumuse meetodil on kajastatud ka investeeringud tütarettevõtetesse emaettevõtte konsolideerimata põhjaruannetes (vt lisa 18).

Põhivarad

Põhivaraks on varad, mille kasulik tööiga on üle ühe aasta ja maksumus üle 5 000 krooni, v.a. gaasimõõtjad ja korrektorid, mis loetakse põhivaraks olenemata maksumusest. Madalama soetusmaksumusega või lühema kasuliku elueaga varaobjektid kantakse kasutusele võtmise hetkel kuluks ning nende üle peetakse arvestust bilansiväliselt.

14.02.2008
Sieg

Põhivarad kajastatakse bilansis soetusmaksumuses, millest on maha arvatud akumulieeritud kulum ja vara väärtuse langusest tulenevad allahindlused.

Põhivara soetusmaksumus koosneb vara maksumusest ja kasutuselevõtmist võimaldavatest väljaminekutest. Oma tarbeks valmistatud põhivara kulud kapitaliseeritakse soetusmaksumuses, mis koosneb kasumiaruande kulukirjetesse lülitatud tegelikest valmistamisväljaminekutest.

Juhul, kui põhivara objekt koosneb erinevatest olulistest komponentidest, millel on erinevad kasulikud eluead, võetakse need komponendid raamatupidamises arvele eraldi varaobjektidena, määrates neile eraldi amortisatsiooninormid vastavalt komponentide kasulikule elueale.

Põhivara amortiseeritakse lineaarsel meetodil, lähtudes selle eeldatavast kasulikust elueast. Põhivara gruppidele on määratud järgmised kasulikud eluead:

Põhivara grupp	Kasulik eluiga
Maa	ei amortiseerita
Ehitised ja rajatised	120 – 600 kuud
Masinad ja seadmed	40 – 120 kuud
Transpordivahendid	48 – 60 kuud
Inventar	40 – 60 kuud
Immateriaalne põhivara	60 kuud

Põhivarale määratud amortisatsiooninormid vaadatakse üle, kui on ilmnunud asjaolusid, mis võivad oluliselt muuta põhivara või põhivara grupi kasulikkude eluiga. Hinnangute muutuste mõju kajastatakse aruandeperioodis ja järgnevatel perioodides.

Hilisemate parendustega seotud kulutused lisatakse põhivara soetusmaksumusele, kui need vastavad põhivara mõistele ja bilansis kajastamise kriteeriumitele. Jooksva hoolduse ja remondiga kaasnevad kulutused kajastatakse perioodikuluna.

Põhivara müügist saadud kasum või kahjum kajastatakse kasumiaruandes vastavalt muudes ärituludes või –kuludes.

Igal bilansipäeval hindab ettevõtte juhtkond, kas on märke, mis võiksid viidata vara väärtuse langusele. Juhul kui on kahtlusi, mis viitavad varaobjekti väärtuse langemisele alla tema bilansilise väärtuse, viiakse läbi vara kaetava väärtuse test. Vara kaetav väärtus on võrdne kõrgemaga kahest näitajast: kas vara õiglasest väärtusest (miinus müügikulutused) või diskonteeritud rahavoogude põhjal leitavast kasutusväärtusest. Kui testimise tulemusena selgub, et vara kaetav väärtus on madalam tema bilansilisest väärtusest, hinnatakse põhivara objekt alla tema kaetavale väärtusele. Juhul kui vara väärtuse testi ei ole võimalik teostada

14.02.2008
 AS Eesti Gaas
 Võõral pool
 Võõral pool

üksiku varaobjekti suhtes, leitakse kaetav väärtus väikseima varade grupi (raha genereeriva üksuse) kohta, kuhu see vara kuulub. Vara allahindlusi kajastatakse aruandeperioodi kuluna.

Kui varem alla hinnatud varade kaetava väärtuse testi tulemusena selgub, et kaetav väärtus on tõusnud üle bilansilise jääkmaksumuse, siis tühistatakse varasem allahindlus ning suurendatakse vara bilansilist maksumust. Ülempiiriks on vara bilansiline jääkmaksumus, mis oleks kujunenud arvestades vahepealsetel aastatel normaalset amortisatsiooni.

Põhivara objektid, mis tõenäoliselt müüakse lähema 12 kuu jooksul, kajastatakse bilansis müügiotel põhivarana. Müügiotel põhivara amortiseerimine lõpetatakse vara ümberklassifitseerimise hetkel. Nimetatud varad kajastatakse bilansis käibevara hulgas, kas bilansilises jääkmaksumuses või õiglases väärtuses, lähtudes sellest kumb on madalam.

Rendiarvestus

Kapitalirendiks loetakse rendisuhet, mille puhul kõik olulised vara omandiga seonduvad riskid ja hüved kanduvad üle rentnikule. Ülejäänud renditinguid kajastatakse kasutusrendina.

Ettevõtte kui rendileandja

Kapitalirendi alusel renditud vara kajastatakse bilansis nõudena kapitalirenti tehtud netoinvesteeringu summas. Saadavad rendimaksud jagatakse rendinõude põhiosa makseteks ja finantstuluks. Finantstulu kajastatakse rendiperioodi jooksul.

Kasutusrendi tingimustel väljarenditud vara kajastatakse bilansis analoogselt muu ettevõtte bilansis kajastatavale varale. Kasutusrendi maksed kajastatakse rendiperioodi jooksul tuluna.

Ettevõtte kui rentnik

Kapitalirendi tingimuste kohaselt renditud põhivara kajastatakse rendi jõustumise hetkel bilansis põhivara ja kohustusena vara õiglase väärtuse summas. Rendileandjale makstavad rendimaksud jagunevad põhiosa tagasimakseteks ja finantskuluks. Finantskulud kajastatakse rendiperioodi jooksul. Kapitalirendi tingimuste kohaselt renditavat põhivara amortiseeritakse samade amortisatsioonipõhimõtete alusel nagu ettevõtte enda poolt soetatud sama tüüpi vara.

Kasutusrendi maksed kajastatakse rendiperioodi jooksul lineaarselt kuluna.

Eraldised ja potentsiaalsed kohustused

Ettevõtte moodustab eraldisi juhul kui tal on enne bilansipäeva tekkinud juriidiline või tegevusest tingitud kohustus, eraldise realiseerumine on tõenäoline ning kohustuse summat on võimalik usaldusväärsetl mõõta. Eraldise suuruse ja realiseerumisaja määramisel tuginetakse juhtkonna hinnangutele. Pikaajalised eraldised on kajastatud bilansis eraldisega seotud väljamaksete diskonteeritud nüüdisväärtuse summas, kui diskonteerimise mõju on oluline. Diskonteerimisel võetakse aluseks sarnaste kohustuste suhtes turul valitsev intressimäär.

Eraldise realiseerumisega kaasnevaid kulutusi hinnatakse iga bilansipäeva seisuga.

Infotallinn, 14.02.2008
Aruandekomitee
14.02.2008
SUS
KÕRVALDUS

Potentsiaalsete kohustustena klassifitseeritakse need kohustused, mille realiseerumise tõenäosus jääb alla 50% või nende suurust ei saa usaldusväärselt hinnata. Potentsiaalsete kohustuste üle peetakse arvestust bilansiväliselt.

Ettevõtte tulumaks

Kehtiva tulumaksuseaduse kohaselt maksustatakse dividende määraga 21/79 netodividendina väljamakstud summast. Dividendide väljamaksmisega kaasnevad ettevõtte tulumaksu kajastatakse bilansis kohustuse ja kasumiaruandes tulumaksukuluna dividendide väljakuulutamise perioodil.

Võimalik tulumaksukohustuse summa, mis võiks kaasneda dividendide väljamaksmisega, on esitatud lisas 11.

Tulude arvestus

Tulu kaupade müügist kajastatakse siis, kui kõik olulised omandiga seotud riskid ja hüved on ostjale üle läinud ning müügitulu ja tehinguga seotud kulutusi on võimalik usaldusväärselt mõõta.

Tulu teenuste müügist kajastatakse valmidusastme meetodil, mille kohaselt teenuse osutamisest saadavad tulud ja kasum kajastatakse proportsionaalselt samades perioodides nagu teenuse osutamisega kaasnevad kulutused. Ehituslepingute valmidusastme leidmisel tuginetakse tellijaga kooskõlastatud tehtud tööde ülevaatuse tulemustele. Tehtud tööd, mille osas tellijaga tehtud tööde vastuvõttu kinnitatud ei ole, kajastatakse varude koosseisus „lõpetamata ehitusobjektid müügiks”.

Uute liituvate gaasitarbijate poolt makstud liitumistasud kajastatakse tuluna viie aasta jooksul, mis on perioodiks, mil kliendid eeldatavalt liitumisega seotud teenust tarvivad. Arve väljastamisel kajastatakse liitumistasu summad bilansis nõuetena ostjate vastu ja muude lühiajaliste võlgadena. Raha laekumisel kajastatakse 1/5 liitumistasu summast kasumiaruandes tuluna ning ülejäänud 4/5 bilansis tulevaste perioodide tuluna ja kasumiaruandes tuluna eeloleval neljal majandusaastal. Bilansis jagatakse klientidelt laekunud liitumistasud vastavalt tuludes kajastamisele lühi- ja pikaajaliseks.

Intressitulu kajastatakse tuluna nõudeõiguse tekkimisel.

Tulude ja kulude arvestuses on lähtutud tekkepõhisuse ning tulude ja kulude vastavuse printsiibist. Erandina kajastatakse viivisenõudeid kassapõhise printsiibi järgi, kuna nende laekumine on ebakindel.

Välisvaluutapõhised tehingud

Välisvaluutas fikseeritud tehingud kajastatakse raamatupidamises Eesti kroonides tehingu toimumise päeval kehtinud Eesti Panga valuutakursi alusel. Välisvaluutas fikseeritud varad ja kohustused seisuga 31.12.2007 on ümber hinnatud Eesti kroonidesse bilansipäeval kehtinud Eesti Panga valuutakursside alusel. Välisvaluutatehingutest saadud kasumid ja kahjumid on kajastatud kasumiaruandes perioodi tuluna ja kuluna.

Arutanud ja heakskiitnud
14.02.2008
Sirey

Puhkusetasu reserv

Puhkusetasu kulu on kajastatud kohustuse tekkimise perioodil. Puhkusetasu reservi korrigeeritakse üks kord aastas – aruandeaasta lõpu seisuga. Väljateenitud puhkusetasu kajastatakse kasumiaruandes kuluna ning võetakse bilansis arvele lühiajalise kohustusena töövõtjate ees.

Seotud osapooled

Osapooled on seotud, kui ühel osapoolel on kontroll teise osapoole üle või oluline mõju teise osapoole ärilistele otsustele.

AS Eesti Gaas käsitleb konsolideeritud aruande seisukohalt seotud osapooltena üle 10% osalusega emaettevõtte aktsionäre, emaettevõtte tegevjuhtkonda ja kõrgemat juhtkonda ning emaettevõtte tegevjuhtkonnas ja kõrgemas juhtkonnas olevate isikute lähisugulasi ning nendega seotud ettevõtteid.

Bilansipäevajärgsed sündmused

Raamatupidamise aastaaruandes kajastuvad olulised varade ja kohustuste hindamist mõjutavad asjaolud, mis ilmsid bilansi kuupäeva, 31. detsembri 2007 ja aruande koostamise kuupäeva vahelisel perioodil, kuid mis on seotud aruandeperioodil või varasematel perioodidel toimunud tehingutega. Pärast bilansipäeva, kuid enne aastaaruande kinnitamist toimunud sündmuste kajastamine aastaaruandes sõltub sellest, kas tegemist on korrigeeriva või mittekorrigeeriva sündmusega.

Korrigeeriv bilansipäevajärgne sündmus kinnitab bilansipäeval eksisteerinud asjaolusid ning selle mõju kajastatakse aruandeaasta bilansis ja kasumiaruandes.

Mittekorrigeeriv bilansijärgne sündmus ei anna tunnistust bilansipäeval eksisteerinud asjaoludest ning mittekorrigeerivad sündmused avalikustatakse aastaaruande lisades.

Valitud aruanne
Kinnitatud
14.02.08
S.G.

LISA 5. ETTEMAKSED

(tuhandetes kroonides)

	31.12.2007	31.12.2006
Käibemaksu ettemaksed	0	7 206
Ruumide renditasu ettemaks	700	1 090
Muud ettemakstud tulevaste perioodide kulud	556	422
Kokku ettemakstud tulevaste perioodide kulud	1 256	8 718

LISA 6. VARUD

(tuhandetes kroonides)

	31.12.2007	31.12.2006
Maagaasi varu Lätis asuvas hoidlas	836 924	729 714
Muud kaubad ja materjalid	8 908	10 083
Lõpetamata ehitusobjektid müügiks	773	2 162
Gaasivõrgu materjalid ja varuosad	13 259	12 611
Kokku	859 864	754 570

Kogu maagaas, mis on kajastatud bilansikirjel „varud”, asub Läti maagaasi hoidlas ning on vastutaval hoiul AS Latvijas Gaze käes.

Aruandeperioodil on varusid alla hinnatud eeldatava netorealiseerimisväärtuseni summas 21 077 tuhande krooni võrra, sealhulgas Läti maagaasi hoidlas asuvat maagaasivaru summas 20 410 tuhat krooni ning mittelikviidseid füüsiliselt ja moraalselt vananenud gaasivõrgu materjale ja varuosi summas 199 tuhat krooni.

Arutanud ja
 kinnitanud
 AS Eesti Gaas
 juhatuse liige
 H. O. Linn
 S. O. Linn
 S. O. Linn

LISA 7. PÕHIVARA

(tuhandetes kroonides)

Materiaalne põhivara

	Maa ja hooned	Rajatised	Masinad ja seadmed	Muud	Kokku
Soetusmaksumus					
Soetusmaksumus 31.12.2005	67 545	1 653 486	173 059	2 189	1 896 279
Soetused ja parendused	2 354	184 120	19 512	486	206 472
Ümberklassifitseerimine		-27	42	-15	0
Müük ja mahakandmised		-324	-7 499	-483	-8 306
Soetusmaksumus 31.12.2006	69 899	1 837 255	185 114	2 177	2 094 445
Soetused ja parendused	1 142	108 415	20 999	462	131 018
Ümberklassifitseerimine		-209	209		0
Müük ja mahakandmised		-28	-6 203	-234	-6 465
Soetusmaksumus 31.12.2007	71 041	1 945 433	200 119	2 405	2 218 998
Akumuleeritud kulum					
Akumuleeritud kulum 31.12.2005	17 180	243 152	103 661	1 486	365 479
Aruandeperioodi kulum	1 767	62 303	18 681	195	82 946
Ümberklassifitseerimine			2	-2	0
Müük ja mahakandmised		-324	-4 400	-195	-4 919
Akumuleeritud kulum 31.12.2006	18 947	305 131	117 944	1 484	443 506
Aruandeperioodi kulum	1 773	67 059	19 804	277	88 913
Müük ja mahakandmised		-28	-5 585	-189	-5 802
Akumuleeritud kulum 31.12.2007	20 720	372 162	132 163	1 572	526 617
Lõpetamata ehitus- ja rekonstrueerimistööd					
Jääk seisuga 31.12.2005	15	44 528	40	0	44 583
Teostatud ehitus- ja parendustöid	2 340	153 099	12 911	37	168 387
Valminud ehitus- ja parendustööd	-2 355	-183 167	-12 951	0	-198 473
Jääk seisuga 31.12.2006	0	14 460	0	37	14 497
Teostatud ehitus- ja parendustöid	975	111 686	10 156	0	122 817
Valminud ehitus- ja parendustööd	-975	-106 044	-10 156	-37	-117 212
Jääk seisuga 31.12.2007	0	20 102	0	0	20 102
Ettemaksed põhivara eest					
Jääk seisuga 31.12.2005	7	53	210	0	270
Tehtud ettemaksed	0	3 115	414	15	3 544
Soetused ettemaksetest	0	-3 168	-624	-15	-3 807
Jääk seisuga 31.12.2006	7	0	0	0	7
Tehtud ettemaksed	168	3 715	7 796	402	12 081
Soetused ettemaksetest	-168	-2 372	-7 796	-402	-10 738
Mahakandmised	-7				-7
Jääk seisuga 31.12.2007	0	1 343	0	0	1 343
Jääkväärtus					
Jääkväärtus seisuga 31.12.2006	50 959	1 546 584	67 170	730	1 665 443
Jääkväärtus seisuga 31.12.2007	50 321	1 594 716	67 956	833	1 713 826

Immateriaalne põhivara

(tuhandetes kroonides)

IT-süsteemid, arvutiprogrammid**Soetusmaksumus**

Soetusmaksumus seisuga 31.12.2005	17 105
Soetused	3 706
Mahakandmised	-70
Soetusmaksumus seisuga 31.12.2006	20 741
Soetused	2 390
Mahakandmised	-223
Soetusmaksumus seisuga 31.12.2007	22 908

Akumuleeritud kulum

Akumuleeritud kulum seisuga 31.12.2005	9 548
Aruandeperioodi kulum	3 483
Mahakandmised	-59
Akumuleeritud kulum seisuga 31.12.2006	12 972
Aruandeperioodi kulum	4 218
Mahakandmised	-81
Akumuleeritud kulum seisuga 31.12.2007	17 109

Jääkväärtus

Jääkväärtus seisuga 31.12.2006	7 769
Jääkväärtus seisuga 31.12.2007	5 799

Firmaväärtus

Aruandeaastal on alla hinnatud eelmistel perioodidel tütarettevõttes AS KV Partnerid osaluse soetamisest tekkinud firmaväärtus nullmaksumuseni.

Muud aktsiad ja väärtpaberid

Bilansikirjel „muud aktsiad ja väärtpaberid” on kajastatud pikaajalise finantsinvesteeringuna 12 Rocca al Mare Suurhalli AS aktsiat väärtusega 900 tuhat krooni.

Arutanud ja kinnitanud
 Aruanne koostaja
 Aruanne koostaja
 14.02.2008
 Silje

LISA 8. KAPITALI- JA KASUTUSRENT*Ettevõtte kui rentnik*

Ettevõtte on soetanud kapitalirendi korras sõiduautosid ja masinaid, mis on kajastatud bilansikirjel „masinad ja seadmed”. Kapitalirendilepingute alusvaluuta on Eesti kroon ja aastane intressimäär on 6 kuu Euribor, millele lisandub 1,2-2,9%.

Kasutusrendi korras on renditud sõiduautosid ja kontori sisseseadet ning kontori-, lao ja taatluslabori ruume.

Kapitalirent

(tuhandetes kroonides)

Soetusmaksumus	Jääkmaksumus 31.12.2007	2007. majandusaasta rendimaksud	2008. majandusaasta rendimaksud	Järgnevatel perioodide rendimaksud
5 049	3 219	1 353	871	882

Kasutusrent

(tuhandetes kroonides)

	2007. majandusaasta rendikulu	2008. majandusaasta rendikulu	Järgnevatel perioodide rendikulu
Autod ja kontori sisseseade	1 720	700	950
Kontori-,lao- ja laborihooned	2 671	2 516	2 816

Ettevõtte kui rendileandja

Aruandeaastal saadi AS-le Eesti Gaas kuuluvate hoonete osalisest väljarentimisest kasutusrendi tingimustel renditulu 1 386 tuhat krooni. Juhtkonna hinnangul ei kujune järgmiste perioodide aastane renditulu võrreldes 2007. aastaga väiksemaks.

LISA 9. MAKSUVÕLAD

(tuhandetes kroonides)

	31.12.2007	31.12.2006
Käibemaks	50 002	39 518
Üksikisiku tulumaks	1 496	1 642
Sotsiaalmaks	2 507	2 670
Töötuskindlustusmaks	57	61
Kogumispensionimaks	86	87
Tulumaks erisoodustustelt	37	95
Kokku	54 185	44 073

LISA 10. LAENUKOHUSTUSED JA ERALDISED

(tuhandetes kroonides)

Pangalaenu

Limiid	Limiiidi tähtaeg	Intress aastas	Alusvaluuta	Maksmise tähtaeg	Saldo 31.12.06	Laenu saamine	Laenu tagastus	Saldo 31.12.07
Hansapank, korduvkasutusega laen, käibevahendite finantseerimine								
100 000	01.10.07	2,6%	EEK	01.10.07	100 000	0	100 000	0
Hansapank, korduvkasutusega laen, käibevahendite finantseerimine								
180 000	06.07.09	Euribor +0,45%	EEK	29.02.08	180 000	290 000	341 828	128 172
SEB Eesti Ühispaniga laen, käibevahendite finantseerimine								
100 000	31.12.10	6 kuu Euribor +0,27%	EUR	31.01.08	0	90 000	30 000	60 000
AS UniCredit Bank, maagaasi soetamine Läti hoidlasse								
781 668	30.04.08	Euribor +0,30%	EUR	30.04.08	0	1 483 981	702 313	781 668

Aruandeaastal tagastati tähtaegselt 2005. aastal Hansapangaga sõlmitud korduvkasutusega laenulepingu alusel saadud summad 100,0 miljonit krooni.

2007. majandusaastal sõlmiti AS SEB Ühispaniga laenuleping käibevahendite finantseerimiseks.

Aruandeaastale eelnenud majandusaastal sõlmiti laenuleping Bayerische Hypo- und Vereinsbank AG Tallinna filiaaliga maagaasi ostu finantseerimiseks ning AS Eesti Gaas omab tagatisvarana varusid selle laenu katteks.

Saadud laenuga on tasutud OAO-le Gazprom Läti hoidlasse varutud gaasivarude eest. Aruandeaastal on Bayerische Hypo- und Vereinsbank AG Tallinna filiaali (HVB) ja AS UniCredit Bank Eesti filiaali vahelise müügilepingu tulemusena HVB nõuded, õigused ja kohustused üle antud AS UniCredit Bank Eesti filiaalile.

Lühi- ja pikaajalised eraldised

Seisuga 31.12.2007 bilansis kajastatud töölepingujärgsete eraldiste lühiajaline osa 479 tuhat krooni on 2008. aastal väljamakstav pensionikohustus. Pikaajalistest eraldistest moodustavad pensionikohustus 1 915 tuhat krooni ja lahkumiskompensatsioon 6 189 tuhat krooni. Pikaajalised eraldised on esitatud diskonteerimata väärtuses, kuna diskonteerimise mõju on ebaoluline.

Initialled for identification purposes only

All kirjastatud identifikatsiooniks

Date/kuupäev..... 11.01.2008

Signatuur/alkiri..... SEB

KPMG, Tallinn

LISA 11. OMAKAPITAL**Aktsiakapital**

Põhikirja kohaselt on AS Eesti Gaas aktsiakapital 155 200 tuhat krooni, mis on jagatud 4 338 544 lihtaktsiaks, millised on ka väljastatud. AS-l on kahte liiki aktsiaid – A ja B liiki aktsiad.

A liiki aktsiate nimiväärtus on 1 000 krooni, iga aktsia annab tema omanikule aktsionäride üldkoosolekul sada häält. Aktsiate võõrandamisel on teistel A liiki aktsionäridel ostueesõigus.

B liiki aktsiate nimiväärtus on 10 krooni, iga aktsia annab tema omanikule aktsionäride üldkoosolekul ühe hääle. B liiki aktsiad on vabalt võõrandatavad. Aktsiaraamatut peetakse elektrooniliselt Väärtpaberite Keskdepositooriumis.

Aktsiakapitali üldsumma 155 200 tuhat krooni jaguneb nii aasta alguse kui aasta lõpu seisuga:

- 112 944 A liiki aktsiat summas 112 944 tuhat krooni, mis moodustab AS-i aktsiakapitalist 72,77%;
- 4 225 600 B liiki aktsiat summas 42 256 tuhat krooni, mis moodustab AS-i aktsiakapitalist 27,23%.

Kohustuslik reservkapital

Eesti Vabariigi Äriseadustiku kohaselt moodustatakse kohustuslik reservkapital iga-aastastest puhaskasumi eraldistest, samuti muudest eraldistest, mis kantakse reservkapitali seaduse või põhikirja alusel. Reservkapitali suurus nähakse ette põhikirjas ja see ei või olla väiksem kui 1/10 aktsiakapitalist.

Kohustuslik reservkapital moodustab nii majandusaasta algul kui ka 31.12.2007 seisuga 15 520 tuhat krooni, s.o. 1/10 aktsiakapitalist. Eraldise puhaskasumist kohustuslikku reservkapitali majandusaastal ei tehtud.

Kasumi jaotamine

Juhatus on 2007. aasta kasumi jaotamise ettepanekus näinud ette dividendide maksmise summas 58 976 tuhat krooni, millega kaasneb tulumaksukohustus summas 15 677 tuhat krooni.

Arvestamata bilansikirjel „eelmistele perioodidele jaotamata kasum maagaasitorustike ümberhindlusest” kajastatud, moodustub jaotamata kasum 595 791 tuhat krooni. Sellise jaotamata kasumi dividendidena väljamaksmisel kaasneks tulumaksukohustus 125 116 tuhat krooni.

Eelmiste perioodide jaotamata kasum maagaasitorustike ümberhindlusest

Seisuga 31.12.2004 teostati 1995. aastal või varem soetatud maagaasitorustike ümberhindlus, mille tulemus kajastati omakapitali kirjel „eelmistele perioodidele jaotamata kasum maagaasitorustike ümberhindlusest”. 2006. ja 2007. aastal on vastavalt kasumi jaotamise ettepanekutele sellelt bilansikirjelt kantud bilansikirjele eelmiste perioodide

Date/kuupäev..... 12.02.2008

Signature/allkiri.....

KPMG, Tšehhi

jaotamata kasum" 40 572 tuhat krooni. See summa peegeldab seisuga 31.12.2004 ümberhinnatud maagaasitorustike bilansilisel maksumusel põhineva amortisatsiooni ja enne ümberhindlust esialgsel soetusmaksumusel põhineva amortisatsiooni erinevust.

LISA 12. MÜÜGITULU

(tuhandetes kroonides)

Müügitulu jaguneb tegevusalade lõikes järgnevalt:

	EMTAK	2007	2006
Maagaasi müük	35231	1 996 258	1 357 157
Gaasiseadmete müük	46741	3 151	22 745
Maagaasi võrguteenuse müük	35221	200 745	190 765
Ehitusteenuse müük	42211	61 663	35 506
Liitumistasud		27 497	17 409
Kinnisvara halduse müük	68101	0	2 001
Muud teenused		5 539	4 727
Kokku		2 294 853	1 630 310

99,86 % müügituludest on saadud Eesti Vabariigis.

LISA 13. MUUD ÄRITULUD

(tuhandetes kroonides)

	2007	2006
Saadud trahvid ja viivised	29	26
Kasum põhivara müügist	286	962
Muud tulud	694	435
Kokku	1 009	1 423

Kasum ja kahjum valuutakursi muutustest äritegevuses on saldeeritud ja kajastatud netokahjumina muudes ärikuludes (vt lisa 16).

Arutanud ja kinnitanud
 Aruanne nr. 14.02.2008
 Põhikontrolli juht Silvy

LISA 14. KAUBAD, TOORE, MATERJAL JA TEENUSED

(tuhandetes kroonides)

	2007	2006
Maagaas	1 868 416	1 285 772
Muud kaubad, materjalid ja teenused	98 152	131 097
Kütused ja energia	10 183	9 500
Kokku	1 976 751	1 426 369

LISA 15. MITMESUGUSED TEGEVUSKULUD

(tuhandetes kroonides)

	2007	2006
Reklaamikulud	2 933	3 530
Kantselei- ja sidekulud	5 654	5 660
Maksud ja lõivud	1 206	1 382
Töölaste lähetuste ja koolituskulud	3 831	4 163
Hoonete remondi-, valve-, ja ekspluatatsioonikulud	7 732	4 985
Ruumide rendikulud	2 671	1 630
Transpordi hoolduse ja veeteenuste kulud	2 091	2 471
Kindlustuskulud	1 422	1 420
Ostetud gaasivõrgu- hooldusteenused	4 325	3 046
Laenude kulud ja pangateenused	1 909	1 341
Ebatõenäoliselt laekuvaks hinnatud nõuete kulu	6 360	-88
Muud kulud	3 482	7 706
Kokku	43 616	37 246

LISA 16. MUUD ÄRIKULUD

(tuhandetes kroonides)

	2007	2006
Kahjum põhivara müügist ja likvideerimisest	631	384
Netokahjum valuutakursi muutustest	658	309
Tasutud liikmemaksud	597	577
Muud kulud	1 044	1 870
Kokku	2 930	3 140

AS Eesti Gaas
 Aruanne 2007.a. majandusaasta aruanne
 14.02.2008
 E. J.

LISA 17. TEHINGUD SEOTUD OSAPPOOLTEGA

(tuhandetes kroonides)

Seotud osapooltega on aruandeaastal teostatud järgmised tehingud:

Ostutehingud	Sisu	2007	2006	Saldo	
				31.12.2007	31.12.2006
OA0 Gazprom	Maagaas	1 716 030	1 114 926	191 260	709 552
	Teenus	0	920	0	0
Itera Latvia	Maagaas	175 559	238 967	0	0
E.ON Ruhrgas	Tarkvara	186	0	0	0

Müügitehingud	Sisu	2007	2006	Saldo	
				31.12.2007	31.12.2006
OA0 Gazprom	Teenus	2 850	0	52	0
E ON Ruhrgas International AG	Teenus	271	315	15	37

Juhatus ja nõukogu liikmete arvestatud tasud aruandeaastal moodustasid 8 455 tuhat krooni (2006. aastal 7 855 krooni) ja arvelduste saldo seisuga 31.12.2007 oli 469 tuhat krooni (31.12.2006 seisuga 463 tuhat krooni).

14.01.2008
-Sty

LISA 18. EMAETTEVÖTTE KONSOLIDEERIMATA PÕHIARUANDED**EMAETTEVÖTTE KONSOLIDEERIMATA BILANSS**

(tuhandetes kroonides)

VARAD	31.12.2007	31.12.2006
KÄIBEVARA		
Raha- ja pangakontod	66 065	78 785
Nõuded ostjate vastu	338 830	211 566
Mitmesugused nõuded ja viitlaekumised	28 026	38 747
Ettemakstud tulevaste perioodide kulud	949	945
Varud	837 818	731 753
KÄIBEVARA KOKKU	1 271 688	1 061 796
PÕHIVARA		
Pikaajalised finantsinvesteeringud	23 800	26 100
Materiaalne põhivara	1 689 541	1 642 322
Immateriaalne põhivara	5 735	7 496
PÕHIVARA KOKKU	1 719 076	1 675 918
VARAD KOKKU	2 990 764	2 737 714
KOHUSTUSED JA OMAKAPITAL		
KOHUSTUSED		
LÜHIAJALISED KOHUSTUSED		
Võlakohustused	969 841	280 000
Ostjate ettemaksed kaupade ja teenuste eest	2 850	2 787
Võlad tarnijatele	202 298	721 527
Muud lühiajalised võlad	33 517	20 995
Maksuvõlad	48 236	40 401
Viitvõlad	22 719	7 474
Lühiajalised eraldised	479	2 474
Muud tulevaste perioodide ettemakstud tulud	23 766	23 624
LÜHIAJALISED KOHUSTUSED KOKKU	1 303 706	1 099 282
PIKAAJALISED KOHUSTUSED		
Pikaajalised eraldised	6 464	1 670
Muud tulevaste perioodide ettemakstud tulud	39 676	44 821
PIKAAJALISED KOHUSTUSED KOKKU	46 140	46 491
KOHUSTUSED KOKKU	1 349 846	1 145 773
OMAKAPITAL		
Aktiikapital nimiväärtuses	155 200	155 200
Ülekurss	75 992	75 992
Reservid	16 426	16 426
Eelmiste perioodide jaotamata kasum	485 964	438 777
Eelmiste perioodide jaotamata kasum maagaasitorustike ümberhindlusest	813 351	853 923
Aruandeaasta kasum	93 985	51 623
OMAKAPITAL KOKKU	1 640 918	1 591 941
KOHUSTUSED JA OMAKAPITAL KOKKU	2 990 764	2 737 714

14.02.2008

Sily

EMAETTEVÖTTE KONSOLIDEERIMATA KASUMIARUANNE

(tuhandetes kroonides)

	2007	2006
ÄRITULUD		
Müügitulu	2 337 242	1 711 038
Muud äritulud	722	171
Kokku äritulud	2 337 964	1 711 209
ÄRIKULUD		
Kapitaliseeritud väljaminekud oma tarbeks põhivara valmistamisel	0	-149
Kaubad, toore, materjal ja teenused	2 046 293	1 488 303
Mitmesugused tegevuskulud	26 025	24 546
Tööjõu kulud		
a) palgakulu	33 303	31 688
b) sotsiaalmaksud	10 821	10 254
Põhivara kulum ja väärtuse langus	84 779	79 628
Muud ärikulud	2 100	2 782
Kokku ärikulud	2 203 321	1 637 052
ÄRIKASUM	134 643	74 157
FINANTSTULUD ja -KULUD		
a) intressikulud	28 669	10 667
b) muud finantstulud ja -kulud	705	1 577
Kokku finantstulud ja -kulud	-27 964	-9 090
KASUM MAJANDUSTEGEVUSEST	106 679	65 067
KASUM ENNE TULUMAKSUSTAMIST	106 679	65 067
Tulumaks	12 694	13 444
ARUANDEAASTA PUHASKASUM	93 985	51 623

Kõik arvud on esitatud tuhandetes kroonides.
 Aruanne koostanud: 14.04.2008
 Aruanne koostanud: Silja

EMAETTEVÖTTE KONSOLIDEERIMATA RAHAVOOGUDE ARUANNE

(tuhandetes kroonides)

	2007	2006
RAHAVOOD ÄRITEGEVUSEST		
Ärikasum	134 643	74 157
Korrigeerimised		
Põhivara kulum ja väärtuse langus	84 779	79 628
Kasum(-), kahjum põhivara müügist	-205	37
Kahjum põhivara mahakandmisest	85	170
Eraldiste moodustamine	3 357	0
Äritegevusega seotud nõuete muutus	-117 775	-35 186
Varude muutus	-106 064	-91 389
Äritegevusega seotud kohustuste muutus	-500 083	78 395
Saadud intressid	3 347	1 779
Makstud ettevõtte tulumaks	-12 694	-13 444
Kokku rahavood äritegevusest	-510 610	94 147
RAHAVOOD INVESTEERIMISTEGEVUSEST		
Põhivara soetus	-135 308	-174 974
Põhivara müük	3 186	8 484
Kokku rahavood investeerimistegevusest	-132 122	-166 490
RAHAVOOD FINANTSEERIMISTEGEVUSEST		
Saadud laenud	1 863 982	791 407
Saadud laenude tagasimaksed	-1 174 141	-674 675
Makstud intressid	-14 821	-7 881
Makstud dividendid	-45 008	-45 008
Kokku rahavood finantseerimistegevusest	630 012	63 843
RAHAVOOD KOKKU	-12 720	-8 500
Raha ja raha ekvivalendid perioodi alguses	78 785	87 285
Raha ja raha ekvivalentide muutus	-12 720	-8 500
Raha ja raha ekvivalendid perioodi lõpus	66 065	78 785

Tõlge: ...
 ...
 ... 14.02.2008
 ...
 ...

EMAETTEVÖTTE KONSOLIDEERIMATA OMAKAPITALI MUUTUSTE ARUANNE

(tuhandetes kroonides)

	Aktia- kapital	Aažio	Kohustuslik reserv kapital	Muud reservid	Jaotamata kasum	Jaotamata kasum torustike ümber- hindlusest	Kokku
Saldo 31.12.2005	155 200	75 992	15 520	906	443 213	894 495	1 585 326
Aruandeperioodi puhaskasum	-	-	-	-	51 623	-	51 623
Väljakuulutatud dividendid	-	-	-	-	-45 008	-	-45 008
Jaotamata kasumi torustike ümberhindlusest korrigeerimine	-	-	-	-	+40 572	-40 572	-
Saldo 31.12.2006	155 200	75 992	15 520	906	490 400	853 923	1 591 941
Aruandeaasta puhaskasum	-	-	-	-	93 985	-	93 985
Väljakuulutatud dividendid	-	-	-	-	-45 008	-	-45 008
Jaotamata kasumi torustike ümberhindlusest korrigeerimine	-	-	-	-	+40 572	-40 572	-
Saldo 31.12.2007	155 200	75 992	15 520	906	579 949	813 351	1 640 918

Seisuga 31.12.2007 moodustas AS Eesti Gaas korrigeeritud konsolideerimata omakapital 1 656 760 tuhat krooni. Korrigeeritud konsolideerimata omakapital on võrdne AS Eesti Gaas konsolideerimata omakapitaliga, millest on lahutatud AS Eesti Gaas bilansis kajastatud tütarettevõtete bilansiline väärtus ning millele on liidetud osaluste väärtus tütarettevõtetes arvestatuna kapitaliosaluse meetodil.

AS Eesti Gaas
Aruandeperioodi
Tähtsimeisikud
Kontrollitud
2008.01.15

K. O. E. E. E.
- S. G.



LISA 19. TÜTARETTEVÕTTED

Aruandeaastal omas AS Eesti Gaas kaht Eesti Vabariigis asuvat 100%-st tütarettevõtet: AS EG Ehitus ja AS EG Võrguteenus.

Tütarettevõtete aktsiad ja osad

	EG Ehitus AS	EG Võrguteenus AS
Põhitegevusala	Gaasi-, vee- ja kanalisatsioonitrasside ehitus	Maagaasivõrgu kaudu ülekande ja jaotamise teenuste müük
Aktsiate arv 31.12.2006	10 400	12 500
Aktsiate arv 31.12.2007	10 400	12 500
Osalus 31.12.2006	100%	100%
Osalus 31.12.2007	100%	100%

Tütarettevõtete omakapital seisuga 31.12.2007
(tuhandetes kroonides)

	EG Ehitus AS	EG Võrguteenus AS
Aktsiakapital	10 400	12 500
Ülekurss	40	-
Kohustuslik reservkapital	170	104
Eelmiste perioodide jaotamata kasum	3 232	1 969
Aruandeaasta kasum	4 158	6 169
Omakapital kokku	18 000	20 742
Emaettevõtte osa omakapitalist	100%	100%






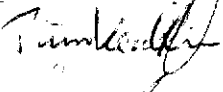








LISA 20. BILANSIPÄEVAJÄRGSED SÜNDMUSED

Bilansipäeva ja majandusaasta aruande valmimise vahelisel perioodil on tagastatud AS UniCredit Bank Eesti filiaalile maagaasi ostu finantseerimiseks võetud laenu summas 5,5 miljonit eurot (86,1 miljonit krooni).

Infotehnoloogia osakond
 Aruanne koostanud...
 Aruanne koostanud...
 Aruanne koostanud...
 Aruanne koostanud...

Juhatus ja nõukogu allkirjad 2007.a. majandusaasta aruandele

Juhatus on koostanud 2007. aasta tegevusaruande ja raamatupidamise aastaaruande. Nõukogu on juhatus poolt koostatud majandusaasta aruande, mis koosneb tegevusaruandest ja raamatupidamise aastaaruandest, läbi vaadanud ja aktsionäride üldkoosolekule esitamiseks heaks kiitnud.

	Nimi	Kuupäev	Allkiri
<u>Juhatus</u>			
Juhatusesimees	TIIT KULLERKUPP	14.02.08	
Juhatuseliige	RAUL KOTOV	14.02.08	
Juhatuseliige	SERGEI ZAGREBAILOV	14.02.08	
<u>Nõukogu</u>			
Nõukoguesimees	AARNE SAAR	13.03.08	
Nõukoguesimehe asetäitja	BORIS POSJAGIN	13.03.08	
Nõukoguliige	TIMO KARTTINEN	13.03.2008	
Nõukoguliige	STEPHAN KAMPHUES	13.03.2008	
Nõukoguliige	UWE FIP	13.03.2008	
Nõukoguliige	MARIO NULLMEIER	13.03.2008	
Nõukoguliige	ALEKSANDER MIKHEEV	13.03.2008	
Nõukoguliige	RISTO RIEKKO	13.3.2008	
Nõukoguliige	VLADIMIR SAFONOV	13.03.2008	
Nõukoguliige	JURIS SAVICKIS	13.03.2008	
Nõukoguliige	SERGEI FURSENKO	13.03.2008	



KPMG Baltics AS
Narva mnt 5
Tallinn 10117
Estonia

Telephone +372 6 268 700
Fax +372 6 268 777
Internet www.kpmg.ee

SÕLTUMATU AUDIITORI JÄRELDUSOTSUS

AS Eesti Gaas aktsionäridele

Oleme auditeerinud lehekülgedel 5 kuni 31 esitatud AS Eesti Gaas konsolideeritud raamatupidamise aastaaruannet, mis sisaldab konsolideeritud bilanssi seisuga 31. detsember 2007, konsolideeritud kasumiaruannet, konsolideeritud omakapitali muutuste aruannet ja konsolideeritud rahavoogude aruannet eeltoodud kuupäeval lõppenud majandusaasta kohta, aastaaruande koostamisel kasutatud oluliste arvestuspõhimõtete kokkuvõtet ning muid selgitavaid lisasid.

Juhatuse kohustused raamatupidamise aastaaruande osas

Juhatuse kohustuseks on konsolideeritud raamatupidamise aastaaruande koostamine ning õige ja õiglane esitamine kooskõlas Eesti hea raamatupidamistavaga. Nende kohustuste hulka kuuluvad asjakohase sisekontrollisüsteemi kujundamine ja töös hoidmine, mis tagab raamatupidamise aastaaruande korrektse koostamise ja esitamise ilma pettustest või vigadest tulenevate oluliste väärkajastamisteta, asjakohaste arvestuspõhimõtete valimine ja rakendamine ning antud tingimustes põhjendatud raamatupidamishinnangute tegemine.

Audiitori kohustused

Meie kohustuseks on avaldada auditi põhjal arvamust konsolideeritud raamatupidamise aastaaruande kohta. Viisime auditi läbi kooskõlas Eesti auditeerimiseeskirjaga. Nimetatud eeskiri nõuab, et me oleme vastavuses eetikanõuetega ning et me planeerime ja viime auditi läbi omandamaks põhjendatud kindlustunne, et raamatupidamise aastaaruanne ei sisalda olulisi väärkajastamisi.

Audit hõlmab raamatupidamise aastaaruandes esitatud arvnahtajate ja avalikustatud informatsiooni kohta auditi tõendusmaterjali kogumiseks vajalike protseduuride läbiviimist. Nende protseduuride hulk ja sisu sõltuvad audiitori otsustustest, sealhulgas hinnangust riskidele, et raamatupidamise aastaaruanne võib sisaldada pettustest või vigadest tulenevaid olulisi väärkajastamisi. Asjakohaste auditi protseduuride kavandamiseks võtab audiitor nende riskide hindamisel arvesse õige ja õiglase raamatupidamise aastaaruande koostamiseks ja esitamiseks juurutatud sisekontrollisüsteemi, kuid mitte selleks, et avaldada arvamust sisekontrolli tulemuslikkuse kohta. Audit hõlmab ka kasutatud arvestuspõhimõtete asjakohasuse, juhatuse poolt tehtud raamatupidamislike hinnangute põhjendatuse ja raamatupidamise aastaaruande üldise esituslaadi hindamist.

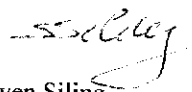
Usume, et kogutud auditi tõendusmaterjal on piisav ja asjakohane meie arvamuse avaldamiseks.

Arvamus

Meie arvates kajastab ülalmainitud konsolideeritud raamatupidamise aastaaruanne olulises osas õigesti ja õiglaselt AS Eesti Gaas konsolideeritud finantsseisundit seisuga 31. detsember 2007 ning sellel kuupäeval lõppenud majandusaasta konsolideeritud finantstulemust ja konsolideeritud rahavoogusid kooskõlas Eesti hea raamatupidamistavaga.

Tallinn, 14. veebruar 2008

KPMG Baltics AS


Sven Siling
Vannutatud audiitor


Taivo Epner
Vannutatud audiitor

Kasumi jaotamise ettepanek(tuhandetes
kroonides)sh.
AS Eesti Gaas

Eelmiste perioodide jaotamata kasum majandustegevusest 31.12.2007	490 710	485 964
2004. aastal teostatud maagaasitorustike ümberhindlusest tulenev eelmiste perioodide jaotamata kasumi jääk 31.12.2007	813 351	813 351
2007. aasta puhaskasum	105 081	93 985
Juhatus teeb ettepaneku:		
maagaasitorustike ümberhindluse jaotamata kasumist eelmiste perioodide jaotamata kasumisse kantav osa	40 572	40 572
aktsionäridele väljamakstav kasumiosa	58 976	58 976

Juhatusesimees

Tiit Kullerkupp



14.02.2008

Juhatuseliige


Raul Kotov



14.02.2008

Juhatuseliige

Sergei Zagrebailov



14.02.2008

AS Eesti Gaas kasumiaruanne tegevuste lõikes

01.01.2007-31.12.2007

(tuhandetes kroonides)

	Kodu- tarbijad	Vaba- tarbijad	Müügitegevus kokku	Mitteseotud tegevused	KOKKU
ÄRITULUD					
Müügitulu	226 433	1 944 335	2 170 768	166 474	2 337 242
<i>s.h. gaasivõrgu kasutustasu</i>				118 800	118 800
Muud äritulud				722	722
ÄRITULUD KOKKU	226 433	1 944 335	2 170 768	167 196	2 337 964
Finantstulud				3 341	3 341
TULUD KOKKU	226 433	1 944 335	2 170 768	170 537	2 341 305
ÄRIKULUD					
Kaubad, toore, materjal	177 488	1 867 635	2 045 123	1 170	2 046 293
<i>s.h. maagaasi võrguteenus</i>	41 212	131 336	172 548		172 548
Tööjõukulud	22 799	14 637	37 436	6 688	44 124
<i>s.h. palgakulu</i>	17 209	11 048	28 257	5 046	33 303
<i>s.h. sotsiaalmaksud</i>	5 590	3 589	9 179	1 642	10 821
Mitmesugused tegevuskulud	9 979	8 538	18 517	7 508	26 025
Kulum	4 173	2 679	6 852	77 927	84 779
Muud ärikulud	1 279	821	2 100		2 100
ÄRIKULUD KOKKU	215 718	1 894 310	2 110 028	93 293	2 203 321
ÄRIKASUM	10 715	50 025	60 740	73 903	134 643
Finantskulud	1 493	20 140	21 633	9 671	31 304
Tulumaksu kulu	1 010	4 717	5 727	6 968	12 695
KULUD KOKKU	218 221	1 919 167	2 137 388	109 932	2 247 320
KASUM	8 212	25 168	33 380	60 605	93 985