

269013


Majandusaasta aruanne

Harju Maakohus
Registrikolled
SIGN TULNUD

11-07-2007

Malle Laht

Ärinimi	AS SIGN
Äriregistri kood	10049941
Aadress	Katusepappi 35, Tallinn 11412
Telefon	6056000
Faks	6056001
Elektronpost	sign@sign.ee
Kodulehekülg	www.sign.ee
Põhitegevusala	Arvuti remont,müük,hooldus
Majandusaasta algus	1. jaanuar 2006
Majandusaasta lõpp	31. detsember 2006
Tegevjuht	Vladimir Zdanov
Audiitor	Zoja Tsudakova
Lisatud dokumendid	1. Audiitori järeldusotsus 2. Kasumi jaotamise ettepanek 3. Aktsionäride nimekiri



Sisukord

Tegevusaruanne.....	3
Raamatupidamise aastaaruanne.....	5
Juhatuse deklaratsioon.....	5
Bilanss.....	6
Kasumiaruanne.....	7
Rahavoogude aruanne.....	8
Omakapitali muutuste aruanne.....	9
Raamatupidamise aastaaruande lisad.....	10
Lisa 1. Raha.....	14
Lisa 2. Nõuded ostjatele.....	14
Lisa 3. Maksunõuded ja kohustused.....	14
Lisa 4. Müüd lühiajalised nõuded.....	15
Lisa 5. Varud.....	15
Lisa 6. Varude grupp.....	15
Lisa 7. Panditud vara.....	15
Lisa 8. Tüterettevõtete aktsia ja osad.....	16
Lisa 9. Materiaalne põhivara.....	17
Lisa 10. Lühialised laenud krediitiasutustelt.....	17
Lisa 11. Võlad tarnijatel.....	18
Lisa 12. Võlad töövõtjatele.....	18
Lisa 13. Muud viitvõlad.....	18
Lisa 14. Puhkuse aasta inventur.....	18
Lisa 15. Saadud ettemaksed.....	19
Lisa 16. Pikaajalised võlad.....	19
Lisa 17. Kapitali- ja kasutusrent.....	19
Lisa 18. Omakapital.....	20
Lisa 19. Müügitulu tegevusalade ja geograafiliste piirkondade lõikes.....	20
Lisa 20. Muud äritulud.....	21
Lisa 21. Muud ärikulud.....	21
Lisa 22. Kaubad, toore, materjal ja teenused.....	21
Kasumi jaotamise ettepanek.....	22
Juhatuse ja nõukogu allkirjad 2006. aasta majandusaasta aruandele.....	23
Audiitori järeldusotsus.....	24

Tegevusaruanne

Sissejuhatus

2006. aastal moodustas AS SIGN müügitulu 33031351 krooni, langes aastaga 2%, kus teenuste müügi osakaal moodustas 4,3%. Seejuures langes teenuste müük 0,8%

AS SIGN müügitulust moodustas 80% müük Eestis. Toodangu müüki välisturgudele 20% Läti –68845, krooni.

18.01.2006.a. toimus vargus Narva filiaali kontorist aadressi Tallinn Katusepapi 35. Antud faktil on alustatud kriminaalasi. ERGO Kindlustuse AS poolt on valjamakstud kompensatsioon summal 89434 krooni.

	<u>2006 aasta</u>	<u>2005 aasta</u>
Müügitulu	33 031 351	32 352 276
Tulu kasv	2.10%	-11,46%
Brutokasumi määr %	13.77%	-1,50%
Puhaskasum (tuh.kr.)	-131 017	-308 653
Kasumi kasv	-0,57%	-2,45%
Puhasrentaablus	0.40%	-0,95%
Lühiajaliste kohustuste kättekordaja	1.14%	1,37%
ROA	-4%	-4%
ROE	-8%	-11%

Investeeringud

Aruandeperioodil on kasumisele võetud uus raamatupidamise programm 1S:Raam.Prof.7.7 võrk ja sai tehtud kõikide raamatupidamiste andmete üleminek uuele programmile. Ettevõtte on pidevalt panustanud tootearendusse ja tootmisprotsessi efektiivsuse tõstmisesse.

Tütar- ja sidusettevõtted

2003. aasta mais asutati Narvas tütarettevõtte SIGN Narva OÜ (reg.10927896). Tütarettevõtte asutamise eesmärgiks oli suurendada müügi ja tagada koostööpartnerite kiire ja kvaliteetse teenindamise.

Personal

AS SIGN keskmine töötajate arv majandusaastal oli 17 töötajat. 2005. aastal moodustasid ettevõtte tööjõukulud 1495252 krooni, kasvades aastaga 1,2% võrra. 2006. aastal töötajate arv oli 13 töötajat ja tööjõukulud – 2002508 krooni.

Ettevõtte juhatuse töötasud moodustasid majandusaastal 359138. krooni.

Eesmärgid järgmiseks majandusaastaks

AS SIGN põhieesmärgiks järgmisel majandusaastal on toodete täiustamise ning sortimendi laiendamise kaudu firma turupositsiooni säilitamine ja kindlustamine olemasolevatel turgudel. Ettevõtte ootuste kohaselt suurendatakse 2007. aastal müüki ja turuosa eeskätt Narvas .



Eeldatavasti suurendab Eesti liitumine Euroopa Liiduga koostööpartnerite usaldust AS SIGN suhtes veelgi ning ettevõtte senistele turgudele lisanduvad ka teised Euroopa Liidu liikmesriigid.

Vladimir Zdanov juhatuse esimees 22.01.2007


Vladimir Zinovjev juhatuse liige 23.05.2007

Raamatupidamise aastaaruanne

Juhatuse deklaratsioon

AS SIGN juhatus deklareerib oma vastutust raamatupidamise aastaaruande koostamise eest ja kinnitab, et:

- raamatupidamise aastaaruande koostamisel rakendatud arvestuspõhimõtted on vastavuses Eesti hea raamatupidamistavaga;
- raamatupidamise aastaaruanne kajastab õigesti ja õiglaselt AS SIGN finantsseisundit, majandustulemust ja rahavoogusid;
- kõik teadaolevad olulised asjaolud, mis on selgunud aruande valmimise kuupäevani, on raamatupidamise aastaaruandes nõuetekohaselt arvesse võetud ja esitatud;
- AS SIGN on jätkuvalt tegutsev.

Vladimir Zdanov juhatusesimees  23.05.2007

Vladimir Zinovjev juhatuseliige  23.05.2007

Bilanss**AKTIVA (VARAD)**

(kroonides)	Liza	31.12.06a	31.12.05a
Käibevara			
Raha ja pangakontod	1	850 756	909 946
Nõuded ja ettemaksud			
Nõuded ostjate vastu	2	2 243 068	1 942 786
Maksude ettemaksud ja tagasinõuded	3	15 563	14 490
Muud lühiajalised nõuded	4	1 125 150	1 058 644
Kokku		3 383 781	3 015 920
Varud			
Tooraine ja materjal	5,6,7	3 695 498	3 859 295
Ettemaksud tarnijatele		32 696	39 309
Kokku varud		3 728 194	3 898 604
Käibevara kokku		7 962 731	7 824 470
Põhivara			
Pikaajalised finantsinvesteeringud			
Tütarettevõtete aktsiad ja osad	8	42 790	40 027
Kokku pikaajalised finantsinvesteeringud		42 790	40 027
Materiaalne põhivara			
Ehitised	9	179 660	190 660
Masinad ja seadmed		223 871	169 563
Muu materiaalne põhivara		21 263	29 378
Lõpetamata ehitised		269 008	269 008
Kokku materiaalne põhivara		693 802	658 609
Põhivara kokku		736 592	698 636
AKTIVA (VARAD) KOKKU		8 699 323	8 523 106

PASSIVA KOHUSTUSED JA OMAKAPITAL

(kroonides)	Liza	31.12.06a	31.12.05a.
KOHUSTUSED			
Lühiajalised kohustused			
Laenukohustused			
Lühiajalised laenud ja võlakirjand	10	400 000	400 000
Pikkajalistevõlakohustuste tagasimaksud järgmisel perioodil	16,17	38 599	0
Kokku		438 599	400 000
Võlad ja ettemaksud			
Võlad tarnijatele	11	3 192 049	3 775 774
Võlad töövõtjatele	14,12	1 600 458	526 095
Maksuvõlad	3	418 357	313 831
Muud viitvõlad	13	327 088	28 472
Saadud ettemaksud	15	988 575	651 203
Kokku		6 526 527	5 295 375
Lühiajalised kohustused kokku		6 965 126	5 695 375
Pikaajalised kohustused			
Pikaajalised võlakohustused			
Laenud, võlakirjad ja kapitalirendi kohustused	16,17	37 483	0
Pikaajalised kohustused kokku		37 483	0
Kohustused kokku		7 002 609	5 695 375
OMAKAPITAL			
Aktsiakapital nimiväärtuses	18	400 000	400 000
Kohustuslik reservkapital		40 000	40 000
Eelmiste perioodide jaotamata kasum		1 387 731	2 738 984
Aruandeaasta kasum (-kahjum)		-131 017	-351 253
Omakapital kokku		1 696 714	2 827 731
KOHUSTUSED JA OMAKAPITAL KOKKU		8 699 323	8 523 106

Kasumiaruanne [SKEEM 1]

(kroonides)

	Lisa	2006 aasta	2005 aasta
Müügitulu	19	33 031 351	32 352 276
Muud äritulud	20	112 547	355 079
Kaubad, toore, materjal ja teenused	22	-28 483 956	-28 150 076
Muud tegevuskulud		-2 451 780	-2 590 650
Tööjõu kulud			
Palgakulu		-1 482 807	-1 495 252
Sotsiaalmaks		-519 701	-520 888
Tööjõu kulud kokku		-2 002 508	-2 016 140
Põhivara kulum ja väärtuse langus		-78 090	-82 913
Muud ärikulud	21	-5 848	-84 211
Ärikasum (-kahjum)		121 716	-216 635
Finantstulud ja -kulud			
Finantstulud ja -kulud tütarettevõtete aktsiatelt ja osadelt		2 763	0
Finantstulud ja -kulud sidusettevõtete aktsiatelt ja osadelt			-42 600
Finantstulud ja -kulud muudelt pikaajalistelt finantsinvesteeringutelt		0	0
Intressikulud		-43 486	-53 062
Kasum (-kahjum) valuutakursi muutustest		-3 257	-57 294
Muud finantstulud ja -kulud		84 434	18 338
Finantstulud ja -kulud kokku		40 454	-134 618
Kasum (kahjum) enne tulumaksustamist		162 170	-351 253
Tulumaks		-293 187	0
Aruandeaasta puhaskasum (-kahjum)		-131 017	-351 253

Rahavoogude aruanne (alustades ärikasumist)

(kroonides)	2 006	2 005
Rahavood äritegevusest		
Ärikasum	121 716	-216 635
Korrigeerimised		
Põhivara kulum ja väärtuse langus	78 090	82 913
Kasum /kahjum põhivara müügist, neto	-19 516	-141 486
Materiaalide ümberkvalifitseerimine		17 945
Varude muutus		
Nõuetest ostjatele	-300 282	-353 732
Maksude ettemaksed ja tagasinõuded	-1 073	
Muud lühiajalised nõuded	-66 506	
Mitmesugustest nõuetest	0	206 238
Aruandeperioodi laekumata tuludest	0	138
palk	1 074 363	-7 375
Varudest	170 410	167 532
Võlakohustustest	38 599	-41 844
Ettemaksetest ostjatelt	337 372	232 325
Hankijatele tasumata võlgadest	-583 725	95 684
Muudest võlgnevustest	298 616	
Maksuvõlgadest	104 526	108 963
tuut	0	81 715
Muudest tulevaste perioodide kuludest	37 483	-3 397
Saadud finants tulud	84 434	17 787
Äritegevusega seotud kohustuste ja ettemaksete muutus		
Makstud intressid	-43 486	-53 062
Makstud ettevõtte tulumaks	0	
Kokku rahavood äritegevusest	1 331 021	193 709
Rahavood investeerimistegevusest		
Materiaalse põhivara soetus	-140 377	-30 054
Materiaalse põhivara müük	46 610	240 000
Antud laenud		-31 449
Saadud intressid	0	
Makstud t/maks dividendid	-1 293 187	
Kokku rahavood investeerimistegevusest	-1 386 954	178 497
Rahavood finantseerimistegevusest		
Saadud laenud	675 000	400 000
Laenude tagasimaksed	-675 000	-600 000
Kapitalirendi põhiosa maksed	0	
Kokku rahavood finantseerimistegevusest	0	-200 000
RAHAVOOG KOKKU	-55 933	172 206
Raha ja raha ekvivalendid perioodi alguses	909 946	795 034
Raha ja raha ekvivalentide muutus	-55 933	172 206
Valuutakursside muutuste mõju	-3 257	-57 294
Raha ja raha ekvivalendid perioodi lõpus	850 756	909 946

Omakapitali muutuste aruanne (kroonides)

	Aktiakapital	Kohustuslik reservkapital	Jaotamata kasum	Kokku
Saldo 31.12.2004	400 000	40000	2 525 699	2 965 699
Arvestuspõhimõtete muutuste mõju	-	-	213285	213285
Korrigeeritud saldo	400 000	40000	2 738 984	3 178 984
Aruandeperioodi puhaskasum 2005.a.	-	-	-351 253	-351 253
Saldo 31.12.2005	400 000	40 000	2 387 731	2 827 731
Aruandeperioodi kahjum 2006.a.	-	-	-131 017	-131 017
Välja kuulutatud dividendid	-	-	-1 000 000	-1 000 000
Dividendide tulumaks			-	0
Saldo 31.12.2006	400 000	40000	1 256 714	1 696 714

Raamatupidamise aastaaruande lisad

Lisa 1. Raamatupidamise aastaaruande koostamisel kasutatud arvestusmeetodid ja hindamisalused

AS SIGN 2006. aasta raamatupidamise aastaaruanne on koostatud kooskõlas Eesti Vabariigi hea raamatupidamistavaga, mis tugineb rahvusvaheliselt tunnustatud arvestuse ja aruandluse põhimõtetele. Hea raamatupidamistava põhinõuded on kehtestatud Eesti Vabariigi Raamatupidamise seadusega ning seda täiendavad Raamatupidamise Toimkonna poolt väljaantavad juhendid.

AS SIGN kasumiaruanne on koostatud Raamatupidamise seaduse lisa 2 toodud kasumiaruande skeemi nr. 1 alusel.

Raamatupidamise aastaaruanne on koostatud Eesti kroonides.

Arvestuspõhimõtete muutus

Seoses uue Raamatupidamise Toimkonna juhendi *Kinnisvarainvesteeringud* jõustumisega alates 01.01.2004 klassifitseeriti seni materiaalse põhivarana kajastatud hoone ümber kinnisvarainvesteeringuks. Arvestuspõhimõtte muutuse tulemusena pole korrigeeritud 2004.a. aastaaruandes esitatud 2002.a. võrdlusandmeid.

Raha ja raha ekvivalendid

Raha ning raha ekvivalentidena kajastatakse raha kassas ja pangas, nõudmiseni hoiuseid ja lühiajalisi pangadeposiite. Rahavoogude aruandes kajastatakse rahavoogusid äritegevusest kaudsel meetodil. Investeeringis- ja finantseerimistegevusest tulenevaid rahavoogusid kajastatakse otsemeetodil.

Lühiajalised finantsinvesteeringud

Lühiajalised finantsinvesteeringud aktsiatesse ja võlakirjadesse on bilansis hinnatud lähtudes nende õiglasest väärtusest. Õiglase väärtuse hindamisel on aluseks finantsinvesteeringu turuväärtus bilansipäeval. Juhtudel kui õiglast väärtust ei ole võimalik usaldusväärset hinnata, on lühiajalised finantsinvesteeringud hinnatud bilansis korrigeeritud soetusmaksumuses.


Nõuded ostjate vastu

Ostjatelt laekumata arved on bilansis hinnatud lähtuvalt tõenäoliselt laekuvatest summadest. Seejuures hinnatakse iga kliendi laekumata arveid eraldi, arvestades teadaolevat informatsiooni kliendi maksevõime kohta. Ebatõenäoliselt laekuvad nõuded on sõltuvalt ebatõenäoliselt laekuva nõude tekkimise põhjustest kantud osaliselt või täies ulatuses turustus- või üldhalduskuludesse. Ostjatelt laekumata arved, mille maksetähtaeg on ületatud rohkem kui 90 päeva võrra, on kantud kuludesse täies ulatuses. Lootusetud nõuded on kantud bilansist välja.

Faktooring

Faktooring on nõuete müük, kusjuures sõltuvalt faktooringlepingu tüübist on nõude ostjal õigus teatud aja jooksul nõue müüjale tagasi müüa (regressiõigusega faktooring) või tagasimüügi õigus puudub ning kõik nõudega seotud riskid lähevad sisuliselt üle müüjalt ostjale (regressiõiguseeta faktooring).

Regressiõigusega faktooringut kajastatakse kui finantseerimistehingut, s.t. nõude tagatisel võetud laenu: nõue kajastatakse bilansis kuni selle laekumiseni. Regressiõiguseeta faktooringut kajastatakse kui nõude müüki. Kulu nõuete müügist kajastatakse kas finantskuluna või nõude allahindluse kuluna, sõltuvalt sellest, kas tehing tehti rahavoogude juhtimise või halbade nõuete riski maandamise eesmärgil.



Varud

Varud võetakse arvele nende soetusmaksumuses, mis koosneb ostukuludest, tootmiskuludest ja muudest otsestest kulutustest, mis on vajalikud varude viimiseks nende olemasolevasse asukohta ja seisundisse.

Varude kuludes kajastamisel ja varude bilansilise väärtuse arvutamisel kasutatakse kaalulise keskmise hinna arvutamise meetodit.

Varud hinnatakse bilansis lähtudes sellest, kumb on madalam, kas nende soetusmaksumus või neto realiseerimismaksumus.

Varude hindamisel neto realiseerimismaksumusse kajastatakse allahindlusest tulenevad kulud allahindluse perioodil kasumiaruande kirjel *Realiseeritud toodete kulu*.

Pikaajalised finantsinvesteeringud

Tütarettevõtteks loetakse ettevõtet, mille üle emaettevõttel on kontroll. Tütarettevõtet loetakse kontrolli all olevaks, kui emaettevõtte omanduses on otse või tütarettevõtete kaudu rohkem kui 50% tütarettevõtte hääleõiguslikest aktsiatest või osakapitalist, või kui emaettevõtte kontrollib tütarettevõtte finants- ja tegevuspoliitikat lepingu või kokkuleppe alusel, või kui emaettevõttel on õigus nimetada või tagasi kutsuda enamust tegevjuhtkonna ja kõrgema juhtorgani liikmetest.

Sidusettevõtteks loetakse ettevõtet, mille üle omatakse olulist mõju. Olulist mõju eeldatakse juhul, kui investoretevõtte omanduses on otse või tütarettevõtete kaudu rohkem kui 20% sidusettevõtte hääleõigusega aktsiatest või osakapitalist.

Investeeringud sidus- ja tütarettevõtetesse on bilansis kajastatud kapitaliosaluse meetodil.

Muud pikaajalised finantsinvesteeringud, v.a. lunastustähtajani hoitavad finantsinstrumendid, on bilansis kajastatud õiglase väärtuse meetodil. Väärtuse muutusest tulenevad kasumid ja kahjumid kajastatakse aruandeperioodi kasumiaruandes.

Muud pikaajalise finantsinvesteeringud, mida ettevõtte kavatses hoida lunastustähtajani, kajastatakse bilansis korrigeeritud soetusmaksumuse meetodil.

Materiaalne põhivara

Materiaalse põhivara kajastamisel bilansis on selle soetusmaksumusest maha arvatud akumulieeritud kulum ja vara väärtuse langusest tulenevad allahindlused.

Olulisuse printsiibist lähtudes kajastatakse põhivarana need varaobjektid, mille soetusmaksumus ületab 11 000 krooni ja mille kasulik eluiga on üle ühe aasta. Madalama soetusmaksumusega või lühema kasuliku elueaga varaobjektid kantakse kasutusse võtmisel kuluks ning nende üle peetakse arvestust bilansiväliselt.

Ettevõtte kasutab materiaalse põhivara amortiseerimisel lineaarset meetodit. Materiaalse põhivara gruppidele on üldjuhul määratud järgmised amortisatsiooninormid/kasulikud eluead:

Materiaalse põhivara grupp	Amortisatsiooninorm	Kasulik eluiga
Ehitised ja rajatised	4%	20 aastat
Seadmed	15 - 25%	4 - 6 ² / ₃ aastat
Sõidukid	18 - 20%	4 - 5 aastat
Muu inventar	50 - 75%	2 - 3 aastat

Kui materiaalse põhivara objektile on tehtud selliseid parendustöid, mis tõstavad objekti võimet osaleda tulevikus majandusliku kasu loomisel, siis need kulutused lisatakse põhivara objekti

soetusmaksumusele. Muud kulutused, mis pigem säilitavad põhivara võimet luua majanduslikku kasu, kajastatakse aruandeperioodi kuludes.

Kinnisvarainvesteeringud

Kinnisvarainvesteering on vara, mida ettevõtte hoiab kas omanikuna või kapitalirendi tingimustel rendituna renditulu teenimise, väärtuse kasvu või mõlemal eesmärgil. Kinnisvarainvesteering võetakse bilansis arvele tema soetusmaksumuses, mis sisaldab ka soetamisega otseselt seonduvaid tehingutasusid.

Kinnisvarainvesteering hinnatakse igal bilansipäeval tema õiglasel väärtuses kasutades ettevõttevälise professionaalsete hindajate abi. Õiglase väärtuse määramisel on lähtutud objekti turuhinnast, milleks loetakse soodsaimat hinda, mida müüja võiks saada avatud turul objekti müümisel või ostja selle ostmisel. Väärtuse muutusest tulenevad kasumid või kahjumid on kajastatud aruandeperioodi kasumiaruandes.

Materiaalse põhivara ümberklassifitseerimisel kinnisvarainvesteeringuks, kajastatakse positiivne vahe põhivara õiglase väärtuse ja bilansilise jääkmaksumuse vahel omakapitalis ning negatiivne vahe kasumiaruandes kuluna. Kinnisvarainvesteeringu ümberklassifitseerimisel muuks varaks, rakendatakse objektile selle varadegrupi arvestusreegleid, kuhu ta liigitatakse.

Rendiarvestus

Kapitalirendiks loetakse rendisuhet, mille puhul kõik olulised vara omandiga seonduvad riskid ja hüved kanduvad üle rentnikule. Ülejäänud rendilepinguid käsitletakse kasutusrendina.

Ettevõtte kui rentnik

Kapitalirendi alusel renditud vara kajastatakse bilansis vara ja kohustusena renditud vara õiglase väärtuse summas. Makstavad rendimaksud jagatakse finantskuluks ja kohustuse vähendamiseks. Finantskulud kajastatakse rendiperioodi jooksul.

Kasutusrendi maksed kajastatakse rendiperioodi jooksul lineaarselt kuluna.

Ettevõtte tulumaks

Kehtiva tulumaksuseaduse kohaselt ei maksustata Eestis alates 1. jaanuarist 2000 mitte ettevõtte kasumit, vaid dividende määruga 23/77 netodividendina väljamakstud summast. Tulenevalt maksustamise kontseptsiooni eripärast ei oma mõiste *varade ja kohustuste maksubaas* majanduslikku sisu ning edasilükkunud tulumaksukohustust ega –vara ei saa tekkida.

1. jaanuaril 2004 jõustunud Raamatupidamise Toimkonna juhendite kohaselt kajastatakse järgnevatel perioodidel dividendidelt arvestatavat ettevõtte tulumaksu tulumaksukuluna dividendide väljakuulutamise perioodi kasumiaruandes.

Tulude arvestus

Tulu kaupade müügist kajastatakse siis, kui olulised omandiga seonduvad riskid ja hüved on läinud üle ostjale ning müügitulu ja tehinguga seotud kulutusi on võimalik usaldusväärsetl mōõta.

Tulu teenuste müügist kajastatakse lähtudes valmidusastme meetodist, teenuse osutamisest saadavad tulud ja kasum kajastatakse proportsionaalselt samades perioodides nagu teenuse osutamisega kaasnevad kulutused.

Intressitulu kajastatakse lähtudes vara sisemisest intressimäärast.

Välisvaluutas toimunud tehingute kajastamine


Välisvaluutas fikseeritud tehingute kajastamisel on aluseks võetud tehingu toimumise päeval kehtinud Eesti Panga valuutakursid. Välisvaluutas fikseeritud varad ja kohustused seisuga 31. detsember 2006 on ümber hinnatud Eesti kroonidesse bilansipäeval kehtinud Eesti Panga valuutakurside alusel.

Välisvaluutatehingutest saadud kasumid ja kahjumid on kasumiaruandes kajastatud perioodi tulu ja kuluna.

Bilansipäevajärgsed sündmused

Raamatupidamise aastaaruandes kajastuvad olulised varade ja kohustuste hindamist mõjutavad asjaolud, mis ilmsid bilansi kuupäeva 31. detsember 2006 ja aruande koostamise kuupäeva vahemikul, kuid on seotud aruandeperioodil või varasematel perioodidel toimunud tehingutega.

Bilansipäevajärgsed sündmused, mida ei ole varade ja kohustuste hindamisel arvesse võetud, kuid mis oluliselt mõjutavad järgmise majandusaasta tulemust, on avalikustatud aastaaruande lisades.

A handwritten signature in black ink, consisting of several loops and strokes, located on the right side of the page.

Lisa 1.Raha

(kroonides)

	31.12.2006a.		31.12.2005.	
SEB Eesti Ühispank AS		207 126		79 979
Hansapank AS		162 114		543 004
		125 739		18 821
	EUR	416,9	6 524	
	USD		0,97	13
Sampo pank AS		59		59
Sularahas kassas		349 195		268 070
Raha kokku		850 757		909 946

Lisa 2. Nõuded ostjatele

NÕUDED OSTJATELE MOODUSTAVAD 2243068. EEK.

	31.12.06	31.12.05
Ostjatelt laekumata arved	2 302 319	1 976 431
Ebatõenäoliselt laekuvad arved	-59 251	-33 645
Kokku	2 243 068	1 942 786

Muutused ebatõenäoliselt laekuvate arvete allahindluses:

	31.12.06	31.12.05
Ebatõenäoliselt laekuvad arved perioodi alguses	33 645	51 789
Aruandeaastal ebatõenäoliselt laekuvaks tunnistatud nõuded	-	33 645
Aruandeaastal lootusetuks tunnistatud nõuded	25 606	-51 789
Ebatõenäoliselt laekuvad arved perioodi lõpuks	59 251	33 645

Lisa 3. Maksunõuded ja kohustused

MAKSULIIGID	31.12.2006a.			31.12.2005a.		
	Nõue	Kohustus	s.h. maksuviivised	Nõue	Kohustus	s.h. maksuviivised
Käibemaks		344676	2		245611	2
Sotsiaalmaks		48368	-104		45962	33
Kinnipeetud tulumaks		21787	-62		19259	8
Kohustliku kogumispensioni makse		2215			1383	
Töötuskinlustusmaksed		1140	-6		1616	2
Maamask				0	0	
Erisoodustuste Tulumaks enne2000	15563		-1	14490		
Maksuvõlad kokku	15563	418186	-171	14490	313831	45

Lisa 4. Muud lühiajalised nõuded

	31.12.06	31.12.05
Arveldused pretensioonidega	68 134	73 734
Arveldused aruandekohuste isikutega	1 040 642	942 416
Arveldused erinevate deebitoridega	3 126	3 575
Antud laenud	0	32 000
Intressid	0	45
Tulevaste perioodide ettemakstud kulud	13 248	6 874
Kokku	1 125 150	1 058 644

Lisa 5. Varud

1998 AASTA MÄRTSIST ON KASUTUSELE VÕETUD UUS LAOARVESTUSE PROGRAMM.MATERJALIDE MAHAKANDMISEL KASUTATAKSE KAALULISE KESKMISE HINNA ARVUTAMISE MEETODIT.

LAOINVENTUURI TULEMUSENA AVASTATI 118148 KROONI VÄÄRTUSES KASUTAMISKÕLBNATUID VARUOSI.EESPOOLNIMETATUD VARUSID EI OLE VÕIMALIK OMATOOTMISES KASUTADA JA NEID ON VÕIMALIK REALISEERIDA ÜKSNES VANARAUANA.

EESPOOLNIMETATUD VARUOSADE SOETUSMAKSUMUSE JA NETOREALISEERIMIS MAKSUMUSE VAHE KANTI ARUANDEAASTA KULUDESSE.


ALLAHINDLUS OLI HINNANGULINE.ALLAHINDLUSELE EELNES TURUL VALITSEVA OLUKORRA,VARUDE SEISU JA MÜÜGI PROGNOOSIDE ANALÜÜS.ALLAHINDLUSE KOOGUSUMMA ON OLNUD 335008 KROONI.

Lisa 6. Varude grupp

Varude grupp	31.12.06	31.12.05
Tooraine ja materjal	3 695 498	3 859 295
Ettemaksed tarnijatele	32 696	39 309
Kokku	3 728 194	3 898 604

Lisa 7 Panditud vara

2006.AASTAL SAADUD LÜHIAJALISE PANGALAENU (400000 KROONI) TAGTISEKS ON PANDITUD VARUD . EESPOOLNIMETATUD VARUDE BILANSILINE VÄÄRTUS ON 3695498 KROONI



Lisa 8. Tütarettevõtjate aktsiad ja osad (kroonides)

	SIGN NARVA OÜ	Kokku
Asukoht	Eesti Vabariik	
Põhitegevusala	Arvutite müük	
Aktsiate ja osade arv 31.12.2005	1	
Aktsiate ja osade arv 31.12.2006	1	
Osalus 31.12.2006	100%	
Soetusmaksumus 31.12.2005	40 000	40 000
Soetusmaksumus 31.12.2006	40 000	40 000
Bilansiline maksumus 31.12.2005	0	0
Aruandeaastal soetatud aktsiad ja osad soetusmaksumuses	40 027	40 027
Aruandeaasta kapitaliosaluse kasum	2 763	0
Bilansiline maksumus 31.12.2006	42 790	40 027
Tütar- ja sidusettevõtete omakapital seisuga 31.12.2006		
	SIGN NARVA OÜ	reg10927896
Aktsiakapital	40 000	
Eelmiste perioodide jaotamata kasum	27	
Aruandeaasta kasum (-kahjum)	2 763	
Omakapital kokku	42 790	
Investeeriija osa omakapitalist	100%	

Sidusettevõtete aksia(osad) ei ole börsil noteeritud.

Lisa 9. Materiaalne põhivara

	Põhivara anda rendile	Maa ja ehitised	Masinad ja seadmed	Muu materiaalne põhivara	Lõpetamata ehitised	Kokku
Soetusmaksumus						
Soetusmaksumus seisuga 31.12.2005	20 303	220 000	424 776	37 334	269 008	971 421
Soetused ja parandused	0	0	140 377	0		140 377
Põhivara ümberkvalifitseerimine	0			-	0	0
Kapitaliseeritud laenukulutused	0		-	-	-	0
Müük ja mahakandmine	0	0	-46 610		-	-46 610
Soetusmaksumus seisuga 31.12.2006	20 303	220 000	518 543	37 334	269 008	1 065 188
Akumuleeritud kulum ja allahindlused						
Akumuleeritud kulum seisuga 31.12.2005	-20 303	-29 340	-255 213	-7 956	-	-312 812
Aruandeperioodi amortisatsioonikulu		-11 000	-58 975	-8 115	-	-78 090
Müük			19 516		-	19 516
Akumuleeritud kulum seisuga 31.12. 2006	-20 303	-40 340	-294 672	-16 071	0	-371 386
Jääkväärtus						
Jääkväärtus seisuga 31.12.2005	0	190 660	169 563	29 378	269 008	658 609
Jääkväärtus seisuga 31.12.2006	0	179 660	223 871	21 263	269 008	693 802

Narva kontori rekonstrueerimise lõpetamata ehitus koostas 269008krooni

Aruandeperioodil olid tööd veel lõpetama. Kõik dokumendid on juuriidilisele firmale üleantud nõudmiseks.

Lisa 10. LÜHIALISED LAENUD KREDIIDIASUTUSTELT

	Hansapankalt lühiajaline laen		SEB Ühispank lühiajaline la	KOKKU
	LepN05-195981-jk-	Lep06-117229-JK	LepNr900023350610	
Saldo 01.01.2006	400 000			400 000
				0
Saadud 2006a.		400 000	275 000	675 000
				0
Makstud intressid%				0
				0
Makstud põhiosa laen	-400 000		-275 000	-675 000
Saldo 31.12.2006a.	0	400 000	0	400 000
Makstud intressid6,5%	14 733	11 844	6 937	33 514

Kõik väljamaksed olid tehtud õigeaaselt vastavalt maksegraafikule.

Lisa 11. Võlad tarnijatele

1 jooksev võlg Eesti tarnijatele - 1313783

tarnijad	võlgnevus summa	faktiliselt on tasutud
kokku Eesti osas sealhulgas faktoring	1313783,00 1071738,00	tähtaegade järgi kuni 28.02.07

Bilanssi koostamise momendiks on kogu võlgnevus kustutatud

2 VÕLGNEVUS VÄLISMAISTELE TARNIJATELE - 1878266.EEK

tarnijad	võlgnevuse summa EEK	välisvaluutas	faktiltne maksetahtae
Latvia	80790.00	5163.00EUR	jooksev võlgnevus
Litva	1792455,00		jooksev võlgnevus
MUUD arve alusel	4427.-		jooksev võlgnevus
Kokku Euroliitu	1877672.00		
Muud riigid	594.-		

Lisa 12 . Võlad töövõtjatele

	2006	2005
puhkuse inventur	416 800	352 503
Töötasu võlad	166 158	156 092
Dividendi võlad	1 017 500	17 500
Kokku võladtöövõtjatele	1 600 458	526 095

Lisa 13 .Muud viitvõlad

	2 006	2005
Arveldused aruandekohuste isikutega	5 719	14 925
Tulumaks dividendist väljamaks	306 363	13 176
muud viitvõlad	15 006	371
Kokku võladtöövõtjatele	327 088	28 472

Lisa 14. Puhkuse aasta inventuur

Võlgnevus töötajatele kasutatate puhkuse summast moodustas 416800 krooni, ja töötasu summal 166158 krooni.

Lisa 15.Saadud ettemaksed

1EESTI OSTJATE ETTEMAKSED MOODUSTASID – 988576.EEK

ostjad võlgnevuse summa faktiliselt on laadimise summa
laaditud

Kokku Eestis 988576.- 988576.-

Bilanssi koostamise momendiks on kogu võlgnevus kustutatud

Lisa 16.Pikaajalised võlad

Pikaajalised kohustused	Kapitalirendi-kohustuse	Kokku
Võlgnevuse jääk 31,12,2005	0	0
Kohustuse suurenemine	37483	37483
Kohustuse tasumine	0	0
Võlgnevuse jääk 31,12,2006	37483	37483
Kohustuste tasumine 2006.a.	37483	37483
	0	0
Intressimäärad	5,00%	x
Lõplik tasumise tähtaeg	15.11.2008a.	x

Lisa 17. Kapitali- ja kasutusrent

Kapitalirent

Kapitalirendi kohustus (kroonides)	Masinad ja seadmed	Kokku
Kohustus seisuga 31.12.2006	76 082	76 082
sh makseperiood alla 1 aasta	38 599	38 599
sh makseperiood 1-5 aastat	37 483	37 483
sh makseperiood üle 5 aasta	0	0
Aruandeperioodil makstud põhiosamaksed	76 082	76 082
Aruandeperioodil makstud intressid	398	398
Alusvaluuta	EEK	
Maksetähtajad	Iga kuu	
Keskmine intressimäär	5,00%	

Lisa 18. Omakapital

OMAKAPITALI LIIKUMISE ARUANNE

	Aktsiate arv tk	Aktsia kapital	Kohustus- lik reserv kapital	Eelmiste Perioodide Jaotamate Kasun
Sesuga				
01.01.2006a.	100	400 000	40 000	2 387 731
2006.a. kasum				-131 017
Avatatud dividendid				
2006.a. eest				-1 000 000
Kohustuslik reservid				
Seisuga				
31.12.2006a.	100	400 000	40 000	1 256 714
Vladimir Zdanov		80tk	320 000	
Vladimir Zinovjev		20tk	80 000	
kokku:		100tk	400 000	

Lisa 19. Müügitulu tegevusalade ja geograafiliste piirkondade lõikes

Tegevusala	2006a.	2005a.
Arvutid, tarkvara, detailid, komponendid müük	32 196 011	31 596 806
Teenused kokku:	835 340	755 470
seal hulgas: teenindus	519 666	134 210
instaleerimine, testerimine, võrgutööd	788 253	548 385
muud remondid	40 525	58 348
rent	6 562	14 527
Kokku	33 031 351	32 352 276
Piirkond	2006a.	2005a.
Eesti	32 962 506	32 352 276
Euroliit kokku: s.h.	68 845	0
Läti	68 845	
Kokku	33 031 351	32 352 276

Lisa 20. Muud äritulud

	2006	2005
Kasum põhivara müügist	19 516	141 486
Kasum põhivara rendiks		14 070
Saadud viivised	582	1 720
Muud ärikasum	47 843	79 681
Tarnijate kauba allahindlus	29 635	58 796
Kasum valuutakursi muutustest	14 971	0
Kokku muud äritulud	112 547	295 753

Lisa 21. Muud ärikulud

	2 006	2 005
Kahjum põhivara müügist		145
Kohalikud maksed		
Muud ärikulud		13 919
maksuviivis	216	
Tasutud leppetrahvid	5 632	4 191
Kokku muud ärikulud	5 848	18 255

Lisa 22. Kaubad, toore, materjal ja teenused

	2006	2005
Tööraine ja materjal		
Kaubad müügiks	27 991 259	27 857 179
Kauba allahindlus	335 009	142 858
Elekter ja küte ,vesi	143 644	129 515
Remondimaterjalid, tööriistad ja inventar	14 044	16 329
Muud teenused		4 195
Kokku kaubad, toore, materjal ja teenused	28 483 956	28 150 076

KASUMI JAOTAMISE ETTEPANEK

(kasumijaotuse aruanne)

Eelmise aastate jaotamata kasum seisuga 31.12.2005 1387731

Juhatuse ettepanek kasumi jaotamiseks:

Kohustuslik reservikapital


Dividendi 2006

Väljamakstud dividendid

Jaotatud kasum kokku

2006.aasta kahjum -131017

Eelmiste aastate jaotamata kasum,miskantakse
Järgmisse aastasse 1256714




Juhatus ja nõukogu allkirjad 2006. aasta majandusaasta aruandele

AS SIGN juhatus on koostanud 2006. aasta tegevusaruande ja raamatupidamise aastaaruande.

Juhatus:

Vladimir Zdanov juhatusesimees



23.05.....2007

Vladimir Zinovjev juhatuseliige




23.05.....2007

Nõukogu on juhatuse poolt koostatud majandusaasta aruande, mis koosneb tegevusaruandest ja raamatupidamise aastaaruandest, läbi vaadanud ja aktsionäride üldkoosolekule esitamiseks heaks kiitnud.

Nõukogu:

Jelena Zdanova nõukoguesimees




23.05.....2007

Galina Zinovjeva nõukoguliige



23.05.....2007

Tamara Vahturova nõukoguliige



23.05.....2007



REVAUDI OÜ

AUDIITORI JÄRELDUSOTSUS AS SIGN AKTSIONÄRIDELE

Olen kontrollinud AS SIGN 31.12.2006 lõppenud majandusaasta kohta koostatud aastaaruanne. Aastaaruande koostamine on ettevõtte juhtkonna kohustus. Minu ülesanne on anda auditi tulemustele tuginedes omapoolne hinnang aastaaruande kohta.

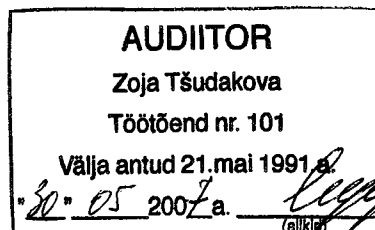
Sooritasin auditi kooskõlas Eesti Vabariigi audiitortevuse eeskirjadega. Nimetatud eeskirjad nõuavad, et audit sooritataks viisil, mis võimaldaks piisava kindlustundega otsustada, kas aastaaruandes sisaldub olulisi vigu. Auditi käigus oleme väljavõtteliselt kontrollinud tõendusmaterjale, millel põhinevad aastaaruandes esitatud näitajad. Minu audit hõlmas ka aastaaruande koostamisel kasutatud arvestuspõhimõtete ja juhtkonnapoolsete raamatupidamislike hinnangute kriitilist analüüsi ning seisukohavõttu aastaaruande esituslaadi suhtes tervikuna. Rahavoogude aruandes on õigesti ja õiglaselt kajastatud rahavoogusid. Arvan, et minu audit annab piisava aluse arvamuse avaldamiseks aastaaruande kohta.

Olen seisukohal, et Eesti Vabariigi Raamatupidamise seadusest lähtuvalt koostatud aastaaruanne, mis näitab 2006. aasta finantstulemuseks **131 017 krooni kahjumit** ja bilansimahuks seisuga 31.12.2006 **8 699 323 krooni**, kajastab üldjoontes tõepäraselt AS SIGN majandusaasta tulemust ja finantsseisundit seisuga 31.12.2006.

Aktiikapital suuruses **400 000 krooni** on kindlustatud aktsiaseltsi netovaraga.

30 mai 2007, Tallinn

Audiitor Zoja Tšudakova



REVAUDI OÜ

Vesivärava 19 -27
Tallinn, Estonia

Reg. Nr. 10038110

Tel.6332522
GSM 5 021135

a/a 1120040321
HANSAPANK