

341231

Harju Maakohus  
Registricakond  
SISSE TULNUD

19-06-2009

## Majandusaasta aruanne

Maris Adamson

### OÜ KANJON

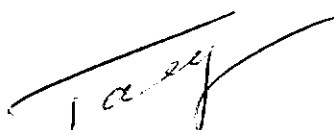
Majandusaasta algus: 1. jaanuar 2008

Majandusaasta lõpp: 31. detsember 2008

|                        |  |
|------------------------|--|
| Äriregistri kood       | 10169846   |
| Aadress:               | Linnu tee 75, Tallinn 10620                            |
| Telefon:               | 6599316  |
| Faks:                  | 6599316  |
| Elektronpost           | <a href="mailto:kanjon@kanjon.ee">kanjon@kanjon.ee</a> |
| Interneti kodulehekülg | <a href="http://www.kanjon.ee">www.kanjon.ee</a>       |
| Põhitegevusala:        | Pakendite hulgimüük                                    |
| Tegevjuht:             | Urmas Algpeus  |

## SISUKORD

|   |    |
|---|----|
| Tegevusaruanne .....                                    | 3  |
| Juhatuse deklaratsioon .....                            | 4  |
| Bilanss.....  | 5  |
| Kasumiaruanne skeem 1 .....                             | 6  |
| Omakapitali muutuse aruanne.....                        | 7  |
| Rahavoogude aruanne.....                                | 8  |
| Aastaruande koostamisel kasutatud arvestusmeetodid..... | 9  |
| Lisa 1. Raha ja pangakontod .....                       | 11 |
| Lisa 2. Nõuded ostjate vastu.....                       | 11 |
| Lisa 3. Antud pikaajalised laenud .....                 | 11 |
| Lisa 4. Materiaalse põhivara liikumine .....            | 12 |
| Lisa 5. Maksuvõlad ja maksude ettemaksud .....          | 12 |
| Lisa 6. Realiseerimise netokäive .....                  | 12 |
| Majandusaasta kasumijaotuse ettepanek.....              | 13 |
| Majandusaasta aruande allkirjad.....                    | 14 |
| Majandusaasta tulu jaotus vastavalt EMTAK-ile.....      | 15 |
| Kanjon OÜ osanikud.....                                 | 16 |



## Tegevusaruanne

*Oü Kanjon alustas tegevust aastal 1996.*

*Põhitegevus on erinevate kauba pakendite import ja müük Eesti Vabariigis.*

*Kaup enamuses realiseeritakse Eesti Vabariigis.*

*Müüginomenklatuuri laiendamise eesmärgil müüakse eesti Vabariigis teiste tootjate valmistatud pakkematerjale ning teiste firmade poolt imporditud erinevaid pakkematerjale.*

2009.a-l jätkatakse sobilike välispartnerite (tootjate) otsimisi, selleks on plaanis külastada mitmeid suurimaid messe.

Klientideks on erinevad toiduaine-ja tööstuskaupade tööstused, erinevad kauplused ning metsa- ja põllusaaduste tootjad.

Lisategevusena tegeleb OÜ kinnisvarahaldusega.

Juhatus koosneb 2 liikmest.

Lisaks juhatuse liikmetele oli 4 palgatöötajat.

Töötajate kogupalk aruandeaastal 2008 oli 108201 krooni.

Juhatus liikmetele maksti aastal 2008 juhatuse liikmete tasu 234000 krooni


| Tähtsamad finantssuhted olid järgmised:         | 31.12.2008 | 31.12.2007 |
|---|------------|------------|
| 1. Üldine maksevõime (käibevara/l.a.kohustused) | 5,90       | 4,54       |
| 2. Üldine võlasuhe % (kohustused/vara)          | 22,32 %    | 32,7 %     |
| 3. Varade tulukus % (kasum/vara)                | 19,72 %    | 27,3 %     |

Tallinnas, 10.juuni 2009.a.

Urmas Algpeus, juhatuse liige



Tiina Algpeus, juhatuse liige



**Juhatuse deklaratsioon**

OÜ KANJON. juhatus on äriseadustikust lähtuvalt koostanud raamatupidamise aastaaruande, mis kajastab õigesti ja õiglaselt äriühingu vara, kohustusi ja omakapitali ning majandustegevuse tulemust. Raamatupidamise aastaaruande koostamisel on järgitud raamatupidamise seaduse ja hea raamatupidamistava nõudeid.

Raamatupidamise aastaaruandes kajastuvad olulised vara ja kohustuste hindamist mõjutavad asjaolud, mis ilmsid bilansi kuupäeval 31.12.2008 ja aastaaruande koostamispäeva 10.06.2009 vahemikul.

Vara ja kohustusi on hinnatud kaalutletud ja konservatiivsetel alustel. Raamatupidamise aastaaruande koostamine nõuab hinnangute andmist. Need hinnangud põhinevad aktuaalsel informatsioonil äriühingu seisundist ning kavatsustest ja riskidest raamatupidamise aastaaruande koostamispäeva seisuga. Majandusaastal või varasematel perioodidel kajastatud majandustehingute lõplik tulemus võib erineda käesoleval perioodil antud hinnangust.

Juhatuse hinnangul on jätkuvalt tegutsev majandusüksus.

Juhatus kinnitab 2008.a aastaaruande koostamise õigsust ja täielikkust.


Tallinnas, 10.juuni 2009.a

URMAS ALGPEUS

juhatuse liige

TIINA ALGPEUS

juhatuse liige



## Bilanss

| AKTIVA  |        | kroonides        |                  |
|---|--------|------------------|------------------|
|   |        | 31.12.2008       | 31.12.2007       |
| <b>KÄIBEVARA</b>                              |        |                  |                  |
| Raha ja pangakontod                           | Lisa 1 | 693 474          | 822 695          |
| Nõuded ostjate ja üürnike vastu               | Lisa 2 | 616 870          | 538 853          |
| Muud nõuded                                   |        | 48 730           | 25 840           |
| Ettemakstud tulevaste perioodide kulud        |        | 23 522           | 23 522           |
| Varud   |        | 909 758          | 921 838          |
| <b>KÄIBEVARA KOKKU</b>                        |        | <b>2 292 354</b> | <b>2 332 748</b> |
| <b>PÕHIVARA</b>                               |        |                  |                  |
| Materiaalne põhivara                          | Lisa 4 | 428 428          | 9 700            |
| <b>PÕHIVARA KOKKU</b>                         |        | <b>428 428</b>   | <b>9 700</b>     |
| <b>AKTIVA KOKKU</b>                           |        | <b>2 720 782</b> | <b>2 342 448</b> |
| <b>PASSIVA</b>                                |        |                  |                  |
| <b>LÜHIAJALISED KOHUSTUSED</b>                |        |                  |                  |
| Üürnike ette makstud tagatisraha              |        | 12856            | 17270            |
| Võlad hankijatele                             |        | 253708           | 389649           |
| Maksuvõlad                                    | Lisa 5 | 86779            | 76886            |
| Viitvõlad ( aruandeperioodi maksmata kulud )  |        | 34946            | 30333            |
| <b>LÜHIAJALISED KOHUSTUSED KOKKU</b>          |        | <b>388289</b>    | <b>514138</b>    |
| <b>PIKAAJALISED KOHUSTUSED</b>                |        |                  |                  |
| Pikaajalised võlakohustused                   | Lisa 3 | 219097           | 251501           |
| <b>PIKAAJALISED KOHUSTUSED KOKKU</b>          |        | <b>219097</b>    | <b>251501</b>    |
| <b>KOHUSTUSED KOKKU</b>                       |        | <b>607386</b>    | <b>765639</b>    |
| <b>OMAKAPITAL</b>                             |        |                  |                  |
| Aktiikapital või osakapital nominaalväärtuses |        | 40000            | 40000            |
| Aazhio (üle/alla nominaalväärtuse)            |        | 13865            | 13865            |
| Reservid                                      |        | 4000             | 4000             |
| Eelmiste perioodide jaotamata kasum           |        | 1518942          | 878873           |
| Aruandeaasta kasum ( kahjum )                 |        | 536589           | 640071           |
| <b>KOKKU OMAKAPITAL</b>                       |        | <b>2113396</b>   | <b>1576809</b>   |
| <b>PASSIVA KOKKU</b>                          |        | <b>2720782</b>   | <b>2342448</b>   |



**Kasumiaruanne skeem 1**

kroonides

|  |        | 2008             | 2007             |
|--|--------|------------------|------------------|
| <b>ÄRITULUD</b>                          |        |                  |                  |
| Realiseerimise netokäive                 | Lisa 6 | 6 187 427        | 5 872 306        |
| Kinnisvara haldamine                     |        | 157 727          | 137 741          |
| Muud äritulud                            |        | 1 496            | 407              |
| <b>ÄRITULUD KOKKU</b>                    |        | <b>6 346 650</b> | <b>6 010 454</b> |
| <b>ÄRIKULUD</b>                          |        |                  |                  |
| Kaubad, toore, materjal ja teenused      |        | 4 307 641        | 4 064 966        |
| Mitmesugused tegevuskulud                |        | 991 804          | 874 591          |
| Tööjõukulud                              |        | 463 629          | 389 673          |
| palgakulu                                |        | 347 873          | 292 754          |
| sotsiaalmaksud                           |        | 115 435          | 96 619           |
| töötuskindlustus                         |        | 321              | 300              |
| Kulum                                    |        | 63 061           | 16 947           |
| põhivara kulum ja väärtuse langus        |        | 63 061           | 16 947           |
| Muud ärikulud                            |        | 0                | 0                |
| <b>ÄRIKULUD KOKKU</b>                    |        | <b>5 826 135</b> | <b>5 346 177</b> |
| <b>ÄRIKASUM (-KAHJUM)</b>                |        | <b>520 515</b>   | <b>664 277</b>   |
| <b>FINANTSTULUD</b>                      |        | <b>81 359</b>    | <b>21 572</b>    |
| muud intressi- ja finantstulud           |        | 81 359           | 21 572           |
| <b>FINANTSKULUD</b>                      |        | <b>65 285</b>    | <b>45 778</b>    |
| muud finantskulud                        |        | 65 285           | 45 778           |
| <b>KASUM (KAHJUM) MAJANDUSTEGEVUSEST</b> |        | <b>536 589</b>   | <b>640 071</b>   |
| <b>KASUM (KAHJUM) ENNE MAKSUSTAMIST</b>  |        | <b>536 589</b>   | <b>640 071</b>   |
| <b>ARUANDEAASTA PUHASKASUM (-KAHJUM)</b> |        | <b>536 589</b>   | <b>640 071</b>   |

**Omakapitali muutuse aruanne**

|                        | Aksia-<br>kapital | Ülekurs | Kohustus-<br>lik reserv-<br>kapital | Eelm. per-de<br>jaotamata<br>kasum | Aruande-<br>aasta<br>kasum | Kokku<br>kroonides |
|------------------------|-------------------|---------|-------------------------------------|------------------------------------|----------------------------|--------------------|
| Seisuga 01.01.07       | 40 000            | 13 865  | 4 000                               | 702 086                            | 176 787                    | 936 738            |
| Eelmise perioodi kasum |                   |         |                                     | 176 787                            | -176 787                   |                    |
| 2007.a. kasum          |                   |         |                                     |                                    | 640 071                    |                    |
| Seisuga 31.12.07       | 40 000            | 13 865  | 4 000                               | 878 873                            | 640 071                    | 1 576 809          |
| Seisuga 01.01.08       | 40 000            | 13 865  | 4 000                               | 878 873                            | 640 071                    | 1 576 809          |
| Eelmise perioodi kasum |                   |         |                                     | 640 071                            | -640 071                   |                    |
| 2008.a. kasum          |                   |         |                                     |                                    | 536 589                    |                    |
| Seisuga 31.12.08       | 40 000            | 13 865  | 4 000                               | 1 518 944                          | 536 589                    | 2 113 398          |

Vastavalt KANJON OÜ põhikirjale on osakapitali minimaalseks suuruseks 40.000 krooni ja maksimaalseks suuruseks 160.000 krooni.

**Rahavoogude aruanne**

Kaudne meetod

|  | 2008            | kroonides<br>2007 |
|--|-----------------|-------------------|
| <b>RAHAVOOD ÄRITEGEVUSEST</b>            |                 |                   |
| Tegevuskasum enne käibekapitali muutust  | 536 589         | 640 071           |
| Nõuded ostjate vastu (+/-)               | -78 017         | -149 960          |
| Muud lühiajalised nõuded (+/-)           | -22 890         | -7 371            |
| Varud (+/-)                              | 12 080          | -23 505           |
| Tulevaste perioodide kulud (+/-)         | 0               | 0                 |
| Maksuvõlad (+/-)                         | 9 893           | 53 362            |
| Võlgnevus hankijatele (+/-)              | -135 941        | 127 344           |
| Üürnike ettemaksed (+/-)                 | -4 414          | -1 380            |
| Viitvõlad (+/-)                          | 4 611           | 2 398             |
| <b>Põhitegevuse genereeritud raha</b>    | <b>321 911</b>  | <b>640 959</b>    |
| <b>RAHAVOOD ÄRITEGEVUSEST</b>            | <b>321 911</b>  | <b>640 959</b>    |
| <b>INVESTEERIMISTEGEVUSE RAHAVOOD</b>    |                 |                   |
| Põhivara soetamine                       | -481 788        | 0                 |
| Põhivara kulum                           | 63 060          | 7 248             |
| <b>RAHAVOOD INVESTEERIMISTEGEVUSEST</b>  | <b>-418 728</b> | <b>7 248</b>      |
| <b>FINANTSEERIMISTEGEVUSE RAHAVOOD</b>   |                 |                   |
| Laenu võtmine                            | 180 000         | 0                 |
| Laenude tagasimaksmine                   | -212 404        | -358 259          |
| <b>RAHAVOOD FINANTSEERIMISTEGEVUSEST</b> | <b>-32 404</b>  | <b>-358 259</b>   |
| <b>RAHAJÄÄGI KOGUMUUTUS</b>              | <b>-129 221</b> | <b>289 948</b>    |
| <b>RAHA ALGJÄÄK</b>                      | <b>822 695</b>  | <b>532 747</b>    |
| <b>RAHA LÕPPJÄÄK</b>                     | <b>693 474</b>  | <b>822 695</b>    |
| <b>RAHA MUUTUS</b>                       | <b>-129 221</b> | <b>289 948</b>    |



## Aastaruande koostamisel kasutatud arvestusmeetodid

### Arvestuse alused

Majandustehingud kirjendatakse soetusmaksumuse printsiibi kohaselt nende tekkimise momendil tegelikus väärtuses. Raamatupidamise aruanded koostatakse tekkepõhise arvestusprintsiibi kohaselt.

### Nõuete hindamine

Ostjatelt laekumata arveid on hinnatud bilansis lähtuvalt tõenäoliselt laekuvatest summadest. Nõuete hindamisel on vaadeldud iga nõuet eraldi. Nõuded, mille kohta on teada, et nad on lootusetud, on kantud ebatõenäoliselt laekuvateks arveteks.

### Varud

Tooraine ja materjal ning ostetud kaup müügiks võetakse arvele soetusmaksumuses, mis koosneb ostuhinnast, muudest mittetagastatavatest maksudest.

Varud on bilansis kajastatud keskmise hinna meetodil.

### Materiaalne põhivara

Põhivarana on bilansis kajastatud varad maksumusega üle 8000 krooni ning kasutuseaga üle 5 aasta. Materiaalsed põhivarad võetakse arvele soetusmaksumuses, mis koosneb vara maksumusest ja kasutuselevõtmist võimaldavatest väljaminekutest. Oma tarbeks valmistatud põhivara võetakse arvele soetusmaksumuses, mis koosneb tegelikest valmistamisväljaminekutest.

Põhivara amortiseeritakse lineaarsel meetodil lähtudes kasulikust tööeast. Kasutusel on järgnevad amortisatsiooninormid:

|                                      |               |
|--------------------------------------|---------------|
| - hooned ja rajatised                | 8% aastas     |
| - maa                                | 0% aastas     |
| - sidevahendid                       | 40% aastas    |
| - arvutustehnika(riist- ja tarkvara) | 30-40% aastas |
| - kontoritehnika                     | 40% aastas    |
| - transpordivahendid                 | 30-40% aastas |
| - muud spets.masinad ja seadmed      | 30-40% aastas |

### Rahavood

Rahavoogude aruanne on koostatud kaudsel meetodil.

### Tehingud välisvaluutas

Tehingud välisvaluutas kajastatakse tehingupäeva valuutakursi alusel. Aruandes on valuutapõhised monetaarsed kirjed ümber hinnatud bilansi kuupäeval kehtinud Eesti Panga valuutakursi järgi. Ümberhindlusest tekkinud tulud ja kulud on kajastatud kasumiaruandes.

### Kasutus- ja kapitalirent

Kasutusrendina kajastatakse renti, mida rentnik saab lisanduvaid väljamakseid tegemata lõpetada ning mille puhul renditud varaobjekti omandiõiguse ei lähe rendiperioodi kestel ega selle lõppedes rentnikule üle. Kasutusrendi makseid kirjendatakse tekkepõhiselt kuludes.

Kapitalirendina käsitletakse renti, mis ei ole kasutusrent. Kapitalirendi tingimustel renditud vara ja kapitalirendikohustus võetakse bilansis arvele. Kui renditud objekti omandiõigus läheb üle rentnikule, arvestatakse amortisatsiooni tavakorras. Kui renditud objekt kuulub tagastamisele, on objekti maksimaalne amortisatsiooniperiood rendisuhte kehtivuse periood



**Tulu**


Müügitulu kajastatakse tekkepõhiselt realiseerimise printsiibi alusel. Kauba müügi puhul on müügitulu tekkimise momendiks kauba omandiõiguse üleminek ostjale. Intressitulu kajastatakse tekkepõhiselt ja dividenditulu kajastatakse siis, kui tekib nõudeõigus dividendidele.

**Puhkusetasude reserv**

Puhkusetasu kulu on kajastatud kohustuse tekkimise perioodil. Puhkusetasu reservi korrigeeritakse üks kord aastas - aruandeaasta lõpul. Väljateenitud puhkusetasu kajastatakse kasumiaruandes kuluna ning bilansis on võetud arvele lühiajalise kohustusena töövõtjate ees.

**Reservide moodustamine**

Vastavalt Äriseadustikule on moodustunud reservkapital, mis moodustab 1/10 aktsiakapitalist.



Kõik aastaarunde lisad on koostatud Eesti kroonides.

### Lisa 1. Raha ja pangakontod

|                      | 2008          | 2007          |
|----------------------|---------------|---------------|
| Sularaha kassas      | 25814         | 38848         |
| Pangakontod EEK      | 244678        | 382134        |
| Valuutakontod pangas | 422982        | 401713        |
| <b>Kokku</b>         | <b>693474</b> | <b>822695</b> |

### Lisa 2. Nõuded ostjate vastu

Nõudeid kokku on bilansis 616870 krooni, nendest:

Nõuded ostjate vastu on bilansis kajastatud summas 610029 krooni. Ostjate laekumata arveid on bilansis hinnatud lähtudes tõenäoliselt laekuvatest summadest. Ebatõenäoliselt laekuvaid arveid ei ole bilansis.

Nõuded üürnike vastu on bilansis kajastatud summas 6841 krooni. Üürnikelt laekumata türe on bilansis hinnatud lähtudes tõenäoliselt laekuvatest summadest, nendest ebatõenäoliselt laekuvaid türe ei ole bilansis.

Eelmistel majandusaastatel ebatõenäoliselt laekuvateks tunnistatud ja kuludesse kantud nõudeid majandusaastal ei laekunud.

#### Ostjate laekumata arved maksetähtaegade lõikes

| Aegumata | Ületanud<br>alla 1 kuu | Ületanud 1-<br>3 kuud | Ületanud 3<br>kuud- 1a | Ületanud<br>üle 1a | Kokku         |
|----------|------------------------|-----------------------|------------------------|--------------------|---------------|
| 266558   | 299851                 | 13381                 | 18898                  | 11341              | <b>610029</b> |

#### Üürnikelt laekumata arved maksetähtaegade lõikes

| Aegumata | Ületanud<br>alla 1 kuu | Ületanud 1-<br>3 kuud | Ületanud 3<br>kuud- 1a | Ületanud<br>üle 1a | Kokku       |
|----------|------------------------|-----------------------|------------------------|--------------------|-------------|
| 0        | 3851                   | 1450                  | 1540                   | 0                  | <b>6841</b> |

### Lisa 3. Antud pikaajalised laenud

| Laenusajaad                      | Laenujääk<br>31.12.2008 | sh pikaajaline<br>osa | Intressimäär | Laenu<br>tagastamise<br>lõpptähtaeg |
|----------------------------------|-------------------------|-----------------------|--------------|-------------------------------------|
| <b>Seotud osapooled:</b>         |                         |                       |              |                                     |
| Urmas Algpeus                    | 141797                  | 141797                | 5%           | 31.12.2009                          |
| Tiina Algpeus                    | 77300                   | 77300                 | 5%           | 31.12.2009                          |
| <b>Seotud osapooled kokku:</b>   | <b>219097</b>           | <b>219097</b>         |              |                                     |
| <b>Pikaajalised laenud kokku</b> | <b>219097</b>           | <b>219097</b>         |              |                                     |

## Lisa 4. Materiaalse põhivara liikumine

|                                    | Masinad ja seadmed | Muu inventar | KOKKU   |
|------------------------------------|--------------------|--------------|---------|
| Soetusmaksumus 31.12.2007          | 66 072             | 0            | 66 072  |
| Soetamine                          | 481 788            | 0            | 481 788 |
| Mahakandmine (-)                   | 0                  | 0            | 0       |
| Soetusmaksumus 31.12.2008          | 547 860            | 0            | 547 860 |
| Akumuleeritud kulum 31.12.2007     | 56 372             | 0            | 56 372  |
| Aruandeaastal arvestatud kulum (+) | 63 060             | 0            | 63 060  |
| Akumuleeritud kulum 31.12.2007     | 119 432            | 0            | 119 432 |
| Jääkmaksumus 31.12.2007            | 9 700              | 0            | 9 700   |
| Jääkmaksumus 31.12.2008            | 428 428            | 0            | 428 428 |

## Lisa 5. Maksuvõlad ja maksude ettemaksud

| Maksuliik              | 31.12.2008 |              | 31.12.2007 |              |
|------------------------|------------|--------------|------------|--------------|
|                        | Ettemaks   | Maksuvõlg    | Ettemaks   | Maksuvõlg    |
| Käibemaks              | 0          | 57808        | 0          | 52867        |
| Sotsiaalmaksuvõlg      | 0          | 20718        | 0          | 16460        |
| Isiku tulumaks         | 0          | 8040         | 0          | 7500         |
| Erisoodustuse tulumaks | 0          | 0            | 0          | 0            |
| Kogumispensioni maks   | 0          | 44           | 0          | 0            |
| Töötuskindlustus       | 0          | 169          |            | 59           |
| <b>Kokku</b>           | <b>0</b>   | <b>86779</b> | <b>0</b>   | <b>76886</b> |

## Lisa 6. Realiseerimise netokäive


| Realisatsioon tegevusalade lõikes: | 2008           |             | 2007            |             |
|------------------------------------|----------------|-------------|-----------------|-------------|
| Kauba müük                         | 6187427        | 97,49 %     | 5872306         | 97,7 %      |
| Kinnisvara haldamine               | 157727         | 2,49 %      | 137741          | 2,292,16 %  |
| Muud                               | 1496           | 0,02 %      | 4070            | 0,01 %      |
| <b>Kokku</b>                       | <b>6346650</b> | <b>100%</b> | <b>5 181361</b> | <b>100%</b> |
| Realisatsioon riikide lõikes:      | 2008           |             | 2007            |             |
| Eesti                              | 5200161        | 81,94 %     | 4979578         | 82,85 %     |
| EU sisene                          | 1146489        | 18,06 %     | 1030876         | 17,15 %     |
| <b>Kokku</b>                       | <b>6010454</b> | <b>100%</b> | <b>6010454</b>  | <b>100%</b> |

### Majandusaasta kasumijaotuse ettepanek


KANJON OÜ aktsionäride üldkoosolek otsustas jaotada 2008. aasta lõpuks kogunenud 536589 krooni suurune kasum alljärgnevalt:

eelmiste perioodide jaotamata kasumi arvele 536589 krooni.

Urmas Algeus, juhatuse liige



Tiina Algeus, juhatuse liige



Tallinnas, 10.juuni 2009.a.

**Majandusaasta aruande allkirjad**

KANJON OÜ juhatus on koostanud 2008. majandusaasta aruande, mis on kinnitatud "10.juuni 2009 osanike üldkoosoleku poolt ning millele on alla kirjutanud kõik äriühingu juhatuse liikmed.

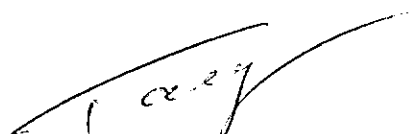
| Nimi | Ametinimetus | Allkiri |
|------|--------------|---------|
|------|--------------|---------|

|               |                |  |
|---------------|----------------|--|
| Urmas Algpeus | juhatuse liige |  |
|---------------|----------------|--|

|               |                |  |
|---------------|----------------|--|
| Tiina Algpeus | juhatuse liige |  |
|---------------|----------------|--|


**KANJON OÜ majandusaasta tulu jaotus vastavalt Eesti majanduse  
Tegevusalade klassifikaatorile (EMTAK)**

|   |       | <b>2008</b>   |
|---|-------|---------------|
| Spetsialiseerimata hulgikaubandus   | 46901 | 536775        |
| Hoonete ja üürimajade haldus<br>(korterühistud, elamuühistud, hoonetühistud jms.) | 68321 | -186          |
| <b>Kokku</b>  |       | <b>536589</b> |



**OÜ KANJON osanikud:**

1. **URMAS ALGPEUS**, ik. 36309130248,  
1 osa 20000(kakskümmend tuhat) krooni  
Elukoht: Tallinn, Linnu tee 75
2. **TIINA ALGPEUS**, ik. 46207180249,  
1 osa 20000(kakskümmend tuhat) krooni  
Elukoht: Tallinn, Linnu tee 75

A handwritten signature in black ink, appearing to be 'T. Algpeus', written over a horizontal line.