

Äriregistri kood
10089840

Linn või maakond
TALLINN

MAJANDUSAASTA ARUANNE

01.JAANUAR 2000.A.

31.DETSEMBER 2000.A.

Ettevõtte nimetus
Aadress

AS SESOMA
SOO 4, TALLINN
10414

Tegevjuht

LÄÄN ARE

Telefon 6413 134

Faks 6413 136

Põhitegevusala

KAUBANDUS

Omandivorm

ERA

Audiitorkontroll

Nimi:

SAVKO ANNE

Kuupäev:

Telefon:

6503 316

Raamatupidaja

Nimi:

Tude Katrin

Telefon:

6413 135



Esitamise kuupäev

09 mai 2001.a.

SISUKORD

1. EESSÕNA
2. 2000.A TEGEVUSARUANNE
3. 2000.A KASUMI JAOTAMISE OTSUS
4. AUDIITORI JÄRELDUSOTSUS
5. 2000.A RAAMATUPIDAMISBILANSS
4. 2000.A KASUMIARUANNE
5. RAHAVOOGUDE ARUANNE
6. RAAMATUPIDAMISE AASTAARUANDE LISAD
7. AKTSIATE OMANIKE NIMEKIRI


E E S S Õ N A

AS Sesoma tegutseb alates 15.märtsist 1993.a. Juhatus on koostanud 2000.a majandusaasta aruande, mis koosneb raamatupidamise aastaaruandest, tegevusaruandest, audiitori järeldusotsusest, kasumi jaotamise aruandest ja aktsionäride nimekirjast.

2000 majandusaasta aruanne kinnitati üldkoosolekul 26. märil 2001.a.

AS SESOMA NÕUKOGU

1. Ulf Kaj Christer Backman
Liisankalliontie 2A
01380 Vantaa, Soome Vabariik
is.kood 210945 - 0213



2. Rauno Esko Juhani Leijola
9, rue Astrid
L-1143 Luxembourg
is.kood 19500806195 11 04



3. Markus Wilhelm Johansson
Kaukotie 10-12 E21
04400 Järvenpää, Soome Vabariik
is.kood 210749 - 2618



AS SESOMA JUHATUS

1. Lään Are
Sõpruse pst.255 - 40
Tallinn, Eesti
is.kood 35304030259



TEGEVUSARUANNE

Aastaks 2000. oli planeeritud käibeks 10 milj. Tegelik käive oli 10,3 milj.

Aastaks 2001. on planeeritud saavutada käive 12 milj.

20% käibe kasvuks on plaanis tulla turule uute materjalidega (lamineerimis-kiled, printerimaterjalid, laiendada siiditrükivärvide valikut).

Arvestades asjaolu, et reklaamifirmade töömahud on aastal 2000 kasvanud ja ka 2001. aastaks nähakse ette kasvu, peaks olema võimalik müüa varasemast rohkem seadmeid.

2000.a lõpu seisuga oli töötajaid 5.

Tegevdirektori töötasu 2000.a oli 245 816.- krooni, ülejäänud viie töötaja töötasu 2000.a oli kokku 516 858.- krooni.

2000.a. KASUMI JAOTAMISE OTSUS

1. Eelmiste perioodide jaotamata kasumi jääk 31. detsembriks 2000.a	402617.-	-
2. 2000.a puhaskasum	882705.-	
3. 2001.a. dividende ei jagata.		
4. Eelmiste perioodide jaotamata kasumi jääk pärast 2000.a kinnitamist	1285322.-	

**Audiitori järelendus-otsus
AS SESOMA aktsionäridele**

Olen kontrollinud AS SESOMA (reg.nr.10089840) Tallinna Linna registriosakond, (Soo 4 Tallinn) 31.12.2000.a. lõppenud majandusaasta kohta Eesti Vabariigi Raamatupidamise seadusest lähtuvalt ja eesti kroonides koostatud raamatupidamise aastaaruannet. Raamatupidamise aastaaruande koostamine on ettevõtte juhtkonna kohustus. Minu ülesanne on anda auditi tulemustele tuginedes omapoolne hinnang raamatupidamise aastaaruande kohta.

Auditi käigus olen väljavõtteliselt kontrollinud tõendusmaterjale, mille põhinevad raamatupidamise aastaaruandes esitatud näitajad: realiseerimise netokäive 10 317841; muud äritulud 32003; ärikulud kokku 9 448163; sealhulgas mitmesugused tegevuskulud 1 839927; palgakulu koos maksudega 1 063087; bilansis materiaalse põhivara jääkväärtus 115123; maksude ettemaks 2258; käibevara kokku 4 620551; kohustused kokku 2 044435; omakapital aktsiaseltsis on 2 691239; aktsiakapital kokku 400 000 krooni, mis koosneb 400 aktsiast. Ühe aktsia väärtus on 1000 krooni. Äriregistris registreeritud aktsiakapital seisuga 31.12.2000.a. 400 000 krooni. Minu audit hõlmas ka raamatupidamise aastaaruande koostamisel kasutatud arvestuspõhimõtete ja juhtkonnapoolsete raamatupidamislike hinnangute analüüsi ning seisukohavõttu raamatupidamise aastaaruande esituslaadi suhtes tervikuna. Arvan, et minu audit annab piisava aluse arvamuse avaldamiseks raamatupidamise aastaaruande kohta.

Olen seisukohal, et Eesti Vabariigi Raamatupidamise seadusest lähtuvalt koostatud raamatupidamise aastaaruanne, mis näitab 2000.aasta finantstulemuseks puhaskasum(-kahjum) 882 705(kaheksasada kaheksakümmend kaks tuhat seitsesada viis) EEK ja bilansimahuks seisuga 31.12.2000.a. on 4 735674 (nel. miljonit seitsesada kolmkümmend viis tuhat kuussada seitsekümmend neli) krooni, kajastab olulises osas õigesti ja õiglaselt koos analüüsiga finantsseisundit seisuga 31.12.2000.a.

Firma on töötanud väga hästi. Võrreldes eelmise aastaga on realiseerimise maht suurenenud 1 228 445 krooni. Selle juures on kasum suurenenud 455 394 krooni, mis näitab, et firma on väga hästi osanud planeerida oma kulusid.

21.02.2001.a. Tallinnas




Anne Savko

Ametitõend nr.316 v.a. 15.06.1995

RAAMATUPIDAMISBILANSS

AKTIVA (vara)		
Käibevara	Perioodi lõpul 31.12.2000.a.	Perioodi algul 01.01.2000.a.
1. Raha ja pangakontod	1133296.0	567171.0
3. Nõuded ostjate vastu		
Ostjatelt laekumata arved	561875.0	716433.0
Ebatõenäoliselt laekuvad arved (miinus)	-10600.0	-85431.0
KOKKU	551275.0	631002.0
4. Mitmesugused nõuded		
Muud lühiajalised nõuded	800.0	1863.0
5. Viitlaekumised		
Muud viitlaekumised	3878.0	5357.0
6. Ettemakstud tulevaste perioodide kulud		
Maksude ettemaksed ja tagasinõuded	2258.0	311883.0
Muud ettemakstud tulevaste perioodide kulud	131557.0	40848.0
KOKKU	133815.0	352731.0
7. Varud		
Ostetud kaubad müügiks	2691299.0	3129225.0
Ettemaksed hankijatele	106188.0	88.0
KOKKU	2797487.0	3129313.0
KÄIBEVARA KOKKU	4620551.0	4687437.0
Põhivara		
9. Materiaalne põhivara		
Masinad ja seadmed (soetusmaksumuses)	298898.0	298898.0
Muu inventar, tööriistad, sisseseade ja		



muud (soetusmaksumuses)	170667.0	413542.0
Akumuleeritud põhivara kulum (miinus)	-354442.0	-458884.0
KOKKU	115123.0	253556.0
PÕHIVARA KOKKU	115123.0	253556.0
AKTIVA (VARA) KOKKU	4735674.0	4940993.0

PASSIVA (KOHUSTUSED JA OMAKAPITAL)

Kohustused

Lühiajalised kohustused

11. Võlakohustused

Tagatiseta võlakohustused (välja arvatud pangalaenud)	238563.0	78781.0
--	----------	---------

12. Ostjate (tellijate) ettemaksed toodete ja kaupade eest	9791.0	643.0
---	--------	-------

13. Võlad hankijatele Hankijatele tasumata arved	884914.0	2599249.0
---	----------	-----------

15. Maksuvõlad	149407.0	13183.0
----------------	----------	---------


16. Viitvõlad (aruandeperioodi maksmata kulud)		
Võlad töövõtjatele	78906.0	68188.0
Intressivõlad	9170.0	0.0
KOKKU	88076.0	68188.0

LÜHIAJALISED KOHUSTUSED


KOKKU	1370751.0	2760044.0
--------------	------------------	------------------

Pikaajalised kohustused

19. Pikaajalised võlakohustused



Mittekonverteeritavad võlakohustused	673684.0	€5831.0
PIKAAJALISED KOHUSTUSED		
KOKKU	673684.0	€5831.0
KOHUSTUSED KOKKU	2044435.0	2825875.0
Omakapital aktsiaseltsis		
22. Aktsiakapital niniväärtuses		
Põhikirjas näidatud aktsiakapitali suurus	400000.0	400000.0
Väljalastud lihtaktsiate arv	400	400
26. Reservid		
Kohustuslik reservkapital	62283.0	€2283.0
Muud reservid	943634.0	943634.0
s.h reserv põhivahendite soetamiseks	943634.0	943634.0
27. Eelmiste perioodide jaotamata kasum	402617.0	422648.0
28. Aruandeaasta kasum	882705.0	286553.0
OMAKAPITAL AKTSIASELTSIS		
KOKKU	2691239.0	2115118.0
PASSIVA		
(KOHUSTUSED JA OMAKAPITAL)		
KOKKU	4735674.0	4940993.0



KASUMIARUAANNE

	Aruande majandusaastal 01.01.2000.a. 31.12.2000.a.	Eelmisel majandusaastal 01.01.1999.a. 31.12.1999.a.
Äritulud		
1. Realiseerimise netokäive	10317841.0	9089396.0
4. Muud äritulud	32003.0	24083.0
KOKKU ÄRITULUD	10349844.0	9113479.0
ÄRIKULUD		
5. Kaubad, toore, materjal ja teenused	6380020.0	5766430.0
6. Mitmesugused tegevuskulud	1839927.0	1730123.0
7. Tööjõu kulud	1063087.0	974771.0
a) palgakulu	799312.0	732903.0
b) sotsiaalmaksud	263775.0	241863.0
8. Kulum	138433.0	176813.0
a) põhivara kulum ja väärtuse langus	138433.0	176813.0
9. Muud ärikulud	26696.0	20715.0
KOKKU ÄRIKULUD	9448163.0	8668852.0
ÄRIKASUM	901681.0	444627.0
10. Finantstulud		
e) muud intressi- ja finantstulud	3878.0	5470.0
KOKKU FINANTSTULUD	3878.0	5470.0
11. Finantskulud		
c) intressikulud	22779.0	22785.0
d) kahjum valuutakursi muutustest	2.0	0.0
f) muud finantskulud	73.0	0.0
KOKKU FINANTSKULUD	22854.0	22785.0
KASUM MAJANDUSTEGEVUSEST	882705.0	427311.0
KASUM ENNE TULUMAKSUSTAMIST	882705.0	427311.0
14. Tulumaks	0.0	140758.0
ARUANDEAASTA PUHASKASUM	882705.0	286553.0

RS LISA 3 p.11
RAHAVOOGUDE ARUANNE

	2000.a		1999.a
Rahavood äritegevusest			
Raha saamine.			
1. Kasum	882705.-		286553.-
2. Amortisatsioon	138433.-		176813.-
	<hr/>		<hr/>
Kokku saamine	1021138.-		463366.-
 Raha kulutamine.			
1. Käibevaradeks			
31.12.2000	01.01.2000	31.12.1999	01.01.1999.
4620551.-	4687437.-	4687437.-	3893668.-
1133296.-	567171.-	567171.-	435833.-
	<hr/>		<hr/>
3487255	- 4120266.- = -633011.-	4120266.-	- 3457835.- = 662431.-
 2. Lühiajalised kohustused.			
	1370751.-		2760044.-
	2760044.-		2011233.-
	<hr/>		<hr/>
	1389293.-		-748811.-
 RAHAVOOG 2000.a			
1021138.-	- (-633011.-)	- 1389293.-	= 264856.-
RAHAVOOG 1999.a			
463366.-	- 662431.-	- (-748811.-)	= 549746.-
 Rahavood investeringutest			
Raha saamine.			
	0.-		0.-
Raha kulutamine.			
1. Põhivara soetamine	0.-		39627.-
 RAHAVOOG 2000.a			
	0.-		
RAHAVOOG 1999.a			
0.-	- 39627.-	= -39627.-	
 Rahavoog finantseerimisest			
Raha saamine.			

1. Pikaajalise laenu saamine 846416.- 0.-

Raha kulutamine.

1. Makstud dividendid 200000.- 300000.-

2. Pikaajaline laen lühiajaliseks 238563.- 78781.-

3. Minud möödunud aastate kasumi kulutused 1178.- 0.-

4. Dividendide tulumaksu ettemaksu mahakandmine 105406.- 0.-

Kokku kulutamine 545147.- 378781.-

RAHAVOOG 2000.a

846416.- - 545147.- = 301269.-

RAHAVOOG 1999.a

0.- - 378781.- = -378781.-

KOKKU RAHAVOOD 2000.a

264856.- + 0.- + 301269.- = 566125.-

KOKKU RAHAVOOD 1999.a

549746.- + (-39627.-) + (-378781.-) = 131338.-

PÕHIVARA RÜHMADE LÕIKES

Kasutatav amortisatsioonimeetod - lineaarne

Grupp	Saldo 01.01.00	Sissetulek	s.h. ost	Väljaminek	s.h. müük	Saldo 31.12.00	Kulum 31.12.00
Mater. põhiv.							
1. Masinad ja seadmed	298898.-	0.-	0.-	0.-	0.-	298898.-	236626.-
1. Muu inventar	413542.-	0.-	0.-	242875.-	0.-	170667.-	117816.-
	712440.-	0.-	0.-	242875.-	0.-	469565.-	354442.-

Kulum kasumiaruandes ei lähe kokku sellepärast, et on kantud põhivara kulusse ja kulumilt on ka kulum välja kantud.

RS LISA 3 p.5

KAPITALIRENT

Renditud vara	Soetusmaksumus	Aruandeperioodi maksed		Järgmiste perioodide maksed	
		Soetus- maksumus	Intressid	Soetus- maksumus	Intressid
1.Kaubik	298 898.-	78781.-	13609.-	65831.-	3462.-

Rendiperiood: 09.1997 - 09.2001

Omakapitali muutuste aruanne.

RS LISA 3 p.10

Kirje	Aksia (osa-) kapital nimiväärtuses	Reservkapital	Eelmiste aastate jaotamata kasum	Jooksva aasta kasum	Kokku oma-kapital
1. Bilanss 01.01.00	400000.-	1005917.-	422648.-	286553.-	2115118.-
2. 2000.a kasum				882705.-	882705.-
3. Dividendid			-200000.-		-200000.-
4. 1999.a kasum		0.-	179969.-	-286553.-	-106584.-
5. Bilanss 31.12.00.a	400000.-	1005917.-	402617.-	882705.-	2691239.-

II Väljalastud aktsiate arv: 400 tk

III Mitterahalise issemaksega tasutud aktsiate arv: -

IV Märgitud bilansipäevaks tasumata aktsiate arv: -

RS LISA 3 P.12, 12A

12. Maksevõlgade desifreering:	
sots.maks	48662.-
isiku tulumaks	25345.-
erisoodustuste tulumaks	1061.-
käibemaks	74339.-
Kokku	149407.-

12.a Maksude ettemaksude desifreering	
ettevõtte tulumaks	2258.-

Dividendide tulumaksu katteks edasikantav summa on seisuga 31.12.2000.a 118736.-

13. Neto realiseerimiskäive tegevusalade lõikes:

ostukauba müük	10086947.-
teenuste müük	230894.-
Kokku	10317841.-
s.h müük Eestis	9544817.-
s.h müük Lätis	548988.-
s.h müük Leedus	224036.-

Realisatsiooni netokäibe vahe kasumiaruandes ja käibedeklaratsioonis on ettemaksu vahe, s.o. 9151.-, millelt on makstud käibemaks 2000.a., aga kasumit saadakse 2001.a. Sellepärast kasumiaruande netorealiseerimine on selle võrra väiksem.

BILANSIVÄLISED VARAD

Vara nimetus	Kogus	Hind
Sõiduauto (kasutusrent)	1 tk	138983.-

AKTSIATE OMANIKE NIMEKIRI

NIMI	AADDRESS, IS.KOOD VÖI REG. NR.	AKTSIATE ARV.JRK. NR.	AKTSIA NIMIV.
1. Lään, Are	Sõpruse pst. 255 - 40 Tallinn, EE0034, Eesti is.kood 35304030259	40 tk 01-40 A	1000.-
2. Sesoma OY	Mittalinja 5 01260 Vantaa, Soome reg.nr. 616.320	40 tk 41-80 A	1000.-
3. Sericomex Sweden AB	P.O.Box 84 SE-261 22 Landskrona Ramgatan 16-18 reg. nr.556429-4972	260 tk 81-210A 271-400A	1000.-
4. Markus Wilhelm Johansson	Kaukotie 10-12 E21 04400 Järvenpää Soome Vabariik is.kood 210749-2618	60 tk 211-270 A	1000.-

RS LISA 3 p.8

POTENSIAALSED KOHUSTUSED

1. Väljateenitud väljamaksmata puhkusekohustus. 33862.-

PIKAAJALISED KOHUSTUSED

Laenuandja nimi	Laenu jääk aasta lõpul	Järgmisel aastal tagas- tamisele kuu- luv summa	Intressi % aastas	Kohustuse lõpliku kus- tutamise aasta
SESOMA OY	673684.-	172732.-	6 kuu EURIBOR + 1,5%	2005.a.