

# MAJANDUSAASTA ARUANNE

**aruandeaasta algus:** 01.04.2011

**aruandeaasta lõpp:** 31.03.2012

**ärinimi:** osaühing Semaco

**registrikood:** 10033288

**tänavanimi:** Suur-Kaare 39-21

**linn:** Viljandi linn

**maakond:** Viljandi maakond

**postisihnumber:** 71015

**e-posti aadress:** semaco@hotmail.ee

## Sisukord

Tegevusaruanne	3
Raamatupidamise aastaaruanne	4
Tegevjuhtkonna deklaratsioon	4
Bilanss	5
Kasumiaruanne	6
Rahavoogude aruanne	7
Omakapitali muutuste aruanne	8
Raamatupidamise aastaaruande lisad	9
Lisa 1 Arvestuspõhimõtted	9
Lisa 2 Nõuded ja ettemaksed	10
Lisa 3 Maksude ettemaksed ja maksuvõlad	10
Lisa 4 Varud	10
Lisa 5 Materiaalne põhivara	11
Lisa 6 Kapitalirent	11
Lisa 7 Kasutusrent	12
Lisa 8 Laenukohustused	13
Lisa 9 Võlad ja ettemaksed	13
Lisa 10 Sihtfinantseerimine	13
Lisa 11 Müügitulu	14
Lisa 12 Muud äritulud	14
Lisa 13 Tööjõukulud	14
Lisa 14 Seotud osapooled	15



## Tegevusaruanne

OÜ Semaco põhitegevus on metsamarjade ja -seente kokkuost ning metsasaaduste turustamine.


### ***Tulud, kulud ja kasum***

2010 - 2011 majandusaastal moodustas OÜ Semaco müügitulu 329,3 tuhat eurot, mis oli võrreldes eelmise perioodiga 18% väiksem. OÜ Semaco müügitulust moodustas müük Eestis 48% ja teistes EL maades 52%.

Oluliselt vähenes müük Soome 26,3% ehk 40,6 tuhat eurot. Seoses konkurentsi tingimuste teravnemisega vähenes ka müük kohalikul turul 18,4%. OÜ Semaco kahjumiks 2010 - 2011 majandusaastal kujunes 42,3 tuhat eurot.

### ***Eesmärgid järgmiseks majandusaastaks***

OÜ Semaco eesmärgiks järgmisel majandusaastal on sortimendi laiendamine ja turupositsiooni säilitamine.




## Raamatupidamise aastaaruanne

### Tegevjuhtkonna deklaratsioon

OÜ Semaco juhatus deklareerib oma vastutust raamatupidamise aastaaruande koostamise eest ja kinnitab, et:

- raamatupidamise aastaaruande koostamisel rakendatud arvestuspõhimõtted on vastavuses Eesti hea raamatupidamistavaga;
- raamatupidamise aastaaruanne kajastab õigesti ja õiglaseit Semaco OÜ finantsseisundit, majandustulemust ja rahavoogusid;
- kõik teadaolevad olulised asjaolud, mis on selgunud aruande valmimise kuupäevani, on raamatupidamise aastaaruandes nõuetekohaselt arvesse võetud ja esitatud;
- Semaco OÜ on jätkuvalt tegutsev äriühing.

Karol Paas juhatuse esimees



Tiit Martinson juhatuse liige



## Bilanss


(eurodes)

	31.03.2012	31.03.2011	Lisa nr
<b>Varad</b>			
<b>Käibevara</b>			
Raha	48 484	59 194	
Nõuded ja ettemaksud	53 257	82 198	2
Varud	77 975	69 624	4
<b>Kokku käibevara</b>	<b>179 716</b>	<b>211 016</b>	
<b>Põhivara</b>			
Materiaalne põhivara	12 853	18 049	5
<b>Kokku põhivara</b>	<b>12 853</b>	<b>18 049</b>	
<b>Kokku varad</b>	<b>192 569</b>	<b>229 065</b>	
<b>Kohustused ja omakapital</b>			
<b>Kohustused</b>			
<b>Lühiajalised kohustused</b>			
Laenukohustused	11 236	10 564	6,8
Võlad ja ettemaksud	104 203	91 960	9
Sihtfinantseerimine	2 050	735	
<b>Kokku lühiajalised kohustused</b>	<b>117 489</b>	<b>103 259</b>	
<b>Pikaajalised kohustused</b>			
Laenukohustused	51 318	63 104	6,8
Sihtfinantseerimine	6 019	2 633	10
<b>Kokku pikaajalised kohustused</b>	<b>57 337</b>	<b>65 737</b>	
<b>Kokku kohustused</b>	<b>174 826</b>	<b>168 996</b>	
<b>Omakapital</b>			
Osakapital nimiväärtuses	6 392	6 392	
Kohustuslik reservkapital	776	776	
Eelmiste perioodide jaotamata kasum (kahjum)	52 901	53 555	
Aruandeaasta kasum (kahjum)	-42 326	-654	
<b>Kokku omakapital</b>	<b>17 743</b>	<b>60 069</b>	
<b>Kokku kohustused ja omakapital</b>	<b>192 569</b>	<b>229 065</b>	

## Kasumiaruanne

(eurodes)


	01.04.2011 - 31.03.2012	01.04.2010 - 31.03.2011	Lisa nr
Müügitulu	329 276	401 818	11
Muud äritulud	9 768	448	
Kaubad, toore, materjal ja teenused	-319 870	-356 499	
Mitmesugused tegevuskulud	-14 792	-9 968	
Tööjõukulud	-31 890	-26 210	13
Põhivara kulum ja väärtuse langus	-8 887	-7 102	5
Muud ärikulud	-3 630	-529	
<b>Ärikasum (kahjum)</b>	<b>-40 025</b>	<b>1 958</b>	
Finantstulud ja -kulud	-2 301	-2 612	
<b>Kasum (kahjum) enne tulumaksustamist</b>	<b>-42 326</b>	<b>-654</b>	
<b>Aruandeaasta kasum (kahjum)</b>	<b>-42 326</b>	<b>-654</b>	

A handwritten signature in blue ink is located at the bottom right of the page. To its left is a blue rectangular stamp, which appears to be a company seal or official mark, though the details are not clearly legible.

## Rahavoogude aruanne

(eurodes)

	01.04.2011 - 31.03.2012	01.04.2010 - 31.03.2011	Lisa nr
<b>Rahavood äritegevusest</b>			
Ärikasum (kahjum)	-40 025	1 958	
<b>Korrigeerimised</b>			
Põhivara kulum ja väärtuse langus	8 887	7 102	5
Kasum (kahjum) põhivara müügist	430	0	
Muud korrigeerimised	-1 875	-306	
<b>Kokku korrigeerimised</b>	<b>7 442</b>	<b>6 796</b>	
Äritegevusega seotud nõuete ja ettemaksete muutus	22 726	-20 164	
Varude muutus	-8 351	67 572	
Äritegevusega seotud kohustuste ja ettemaksete muutus	12 243	-5 660	
Makstud intressid	-2 301	-2 612	
<b>Kokku rahavood äritegevusest</b>	<b>-8 266</b>	<b>47 890</b>	
<b>Rahavood investeerimistegevusest</b>			
Tasutud materiaalse ja immateriaalse põhivara soetamisel	-6 955	-12 994	5
Laekunud materiaalse ja immateriaalse põhivara müügist	2 833	0	
Antud laenud	-1 500	-23 586	2
Antud laenude tagasimaksed	7 715	21 072	
<b>Kokku rahavood investeerimistegevusest</b>	<b>2 093</b>	<b>-15 508</b>	
<b>Rahavood finantseerimistegevusest</b>			
Saadud laenude tagasimaksed	-9 228	-17 163	8
Kapitalirendi põhiosa tagasimaksed	-1 885	-1 764	6
Laekumised sihtfinantseerimisest	6 576	3 674	10
<b>Kokku rahavood finantseerimistegevusest</b>	<b>-4 537</b>	<b>-15 253</b>	
<b>Kokku rahavood</b>	<b>-10 710</b>	<b>17 129</b>	
<b>Raha ja raha ekvivalendid perioodi alguses</b>	<b>59 194</b>	<b>42 065</b>	
<b>Raha ja raha ekvivalentide muutus</b>	<b>-10 710</b>	<b>17 129</b>	
<b>Raha ja raha ekvivalendid perioodi lõpus</b>	<b>48 484</b>	<b>59 194</b>	



## Omakapitali muutuste aruanne

(eurodes)

				Kokku
	Osakapital nimiväärtuses	Kohustuslik reservkapital	Jaotamata kasum (kahjum)	
<b>31.03.2010</b>	6 391	776	53 555	60 722
Aruandeaasta kasum (kahjum)			-654	-654
Muud muutused omakapitalis	1			1
<b>31.03.2011</b>	6 392	776	52 901	60 069
Aruandeaasta kasum (kahjum)			-42 326	-42 326
<b>31.03.2012</b>	6 392	776	10 575	17 743





## Raamatupidamise aastaaruande lisad

### Lisa 1 Arvestuspõhimõtted

#### Üldine informatsioon

OÜ Semaco 2011 - 2012aasta raamatupidamise aastaaruanne on koostatud kooskõlas Eesti hea raamatupidamistavaga, mis tugineb rahvusvaheliselt tunnustatud arvestuse ja aruandluse põhimõtetele. Hea raamatupidamistava põhinõuded on kehtestatud Raamatupidamise seadusega ning seda täiendavad Raamatupidamise Toimkonna poolt väljaantavad juhendid.

OÜ Semaco kasumiaruanne on koostatud Raamatupidamise seaduse lisas 2 toodud kasumiaruande skeemi nr 1 alusel.

Raamatupidamise aastaaruanne on koostatud eurodes.

#### Raha

Raha ning raha ekvivalentidena kajastatakse raha kassas ja pangas.

#### Välisvaluutas toimunud tehingud ning välisvaluutas fikseeritud finantsvarad ja -kohustused

Välisvaluutas fikseeritud tehingute kajastamisel on aluseks võetud tehingu toimumise päeval kehtinud Eesti Panga valuutakursid.

Välisvaluutatehingutest saadud kahjumid on kasumiaruandes kajastatud perioodi kuluna.

#### Nõuded ja ettemaksud

Nõudeid ostjate vastu kajastatakse bilansis korrigeeritud soetusmaksumus. Ostjate laekumata arved on bilansis hinnatud tõenäoliselt laekuvatest summadest lähtudes. Seejuures hinnatakse iga kliendi laekumata arveid eraldi, arvestades teadaolevat informatsiooni kliendi maksevõime kohta. Ebatõenäoliselt laekuvad nõuded on kajastatud müüdud toodangu kulus. Lootusetud nõuded on kantud bilansist välja. Nõuded ostjate vastu, samuti kõik muud nõuded, on kajastatud soetusmaksumus.

#### Varud

Varud võetakse arvele nende soetusmaksumus, mis koosneb ostukuludest, tootmiskuludest ja muudest otsestest kulutustest, mis on vajalikud varude viimiseks nende olemasolevasse asukohta ja seisundisse.

Varude kuludes kajastamisel ja varude bilansilise väärtuse arvutamisel kasutatakse FIFO meetodit. Varud kajastatakse bilansis lähtudes sellest, kumb on madalam, kas nende soetusmaksumus või neto realiseerimisväärtus. Varude allahindlusi nende neto realiseerimisväärtusele kajastatakse allahindluse perioodil müüdud toodangu kuluna.

#### Materiaalne ja immateriaalne põhivara

Materiaalse põhivara kajastamisel bilansis on selle soetusmaksumusest maha arvatud akumuliseeritud kulum ja vara väärtuse langusest tulenevad allahindlused.

Olulisuse printsiibist lähtudes kajastatakse põhivarana need varaobjektid, mille soetusmaksumus ületab 640 eurot ja mille kasulik eluiga on üle ühe aasta.


Juhul, kui materiaalse põhivara objekt koosneb üksteisest eristatavatest olulistest komponentidest, millel on erinevad kasulikud eluead, võetakse need komponendid raamatupidamises arvele eraldi varaobjektidena, määrates neile eraldi amortisatsiooninormid vastavalt komponentide kasulikule elueale. Ettevõtte kasutab materiaalse põhivara amortiseerimisel lineaarset meetodit.

#### Kasulik eluiga põhivara gruppide lõikes (aastates)

Põhivara grupi nimi	Kasulik eluiga
Maa	100 000
Ehitised ja rajatised	25
Seadmed	4
Sõidukid	4
Muu inventar	4

Tabelis on antud maksimaalne eluiga. Tegelikud amortisatsiooninormid varieeruvad vastavalt põhivarale.

#### Rendid



Kapitalirendiks loetakse rendisuhet, mille puhul kõik olulised vara omandiga seonduvad riskid ja hüved kanduvad üle rentnikule. Kapitalirendi alusel renditud vara kajastatakse bilansis vara ja kohustusena. Makstavad rendimaksud jagatakse finantskuluks ja kohustuse vähendamiseks. Kasutusrendi maksed kajastatakse rendiperioodi jooksul lineaarselt kuluna.

#### Sihtfinantseerimine

Ettevõtte on lähtunud sihtfinantseerimiste kajastamisel brutomeetodist - sihtfinantseerimise abil soetatud vara võetakse bilansis arvele tema soetusmaksumuses. Varade soetamise toetuseksaadud sihtfinantseerimise summa kajastatakse bilansis kohustusena kui tulevaste perioodide tulu sihtfinantseerimisest. Summa on kajastud bilansis pikaajalise kohustusena kirjel „Sihtfinantseerimine“. Soetatud vara amortiseeritakse kulusse ja sihtfinantseerimise kohustus tulusse soetatud vara kasuliku eluea jooksul. Järgmise perioodi arvatav tulu sihtfinantseerimisest on bilansi koostamisel eraldatud bilansis lühiajalise kohustuse kirjele „Sihtfinantseerimine“.

#### Tulud

Tulu ja kasum kaupade müügist kajastatakse proportsionaalselt samades perioodides kui kaupade müügiga kaasnevad kulutused.

## Lisa 2 Nõuded ja ettemaksud

(eurodes)

	31.03.2012	31.03.2011
Nõuded ostjate vastu	22 645	45 491
Ostjatelt laekumata arved	22 645	45 491
Muud nõuded	30 492	36 707
Ettemaksud	120	0
<b>Kokku nõuded ja ettemaksud</b>	<b>53 257</b>	<b>82 198</b>

## Lisa 3 Maksude ettemaksud ja maksuvõlad


(eurodes)

	31.03.2012	31.03.2011
	Maksuvõlg	Maksuvõlg
Käibemaks	729	879
Üksikisiku tulumaks	597	309
Erisoodustuse tulumaks		15
Sotsiaalmaks	1 344	774
Kohustuslik kogumispension	61	39
Töötuskindlustusmaksed	163	90
<b>Kokku maksude ettemaksud ja maksuvõlad</b>	<b>2 894</b>	<b>2 106</b>

## Lisa 4 Varud

(eurodes)

	31.03.2012	31.03.2011
Tooraine ja materjal	77 975	69 624
<b>Kokku varud</b>	<b>77 975</b>	<b>69 624</b>



## Lisa 5 Materiaalne põhivara (eurodes)

				Kokku
	Transpordi- vahendid	Muud masinad ja seadmed	Masinad ja seadmed	
<b>31.03.2010</b>				
Soetusmaksumus	53 011	23 150	76 161	76 161
Akumuleeritud kulum	-45 254	-18 750	-64 004	-64 004
<b>Jääkmaksumus</b>	<b>7 757</b>	<b>4 400</b>	<b>12 157</b>	<b>12 157</b>
Ostud ja parendused		12 994	12 994	12 994
Amortisatsioonikulu	-4 027	-3 075	-7 102	-7 102
<b>31.03.2011</b>				
Soetusmaksumus	53 011	36 145	89 156	89 156
Akumuleeritud kulum	-49 281	-21 826	-71 107	-71 107
<b>Jääkmaksumus</b>	<b>3 730</b>	<b>14 319</b>	<b>18 049</b>	<b>18 049</b>
Ostud ja parendused	3 642	3 313	6 955	6 955
Amortisatsioonikulu	-3 395	-5 493	-8 888	-8 888
Müügid	-3 263		-3 263	-3 263
<b>31.03.2012</b>				
Soetusmaksumus	53 390	39 458	92 848	92 848
Akumuleeritud kulum	-52 676	-27 319	-79 995	-79 995
<b>Jääkmaksumus</b>	<b>714</b>	<b>12 139</b>	<b>12 853</b>	<b>12 853</b>

## Lisa 6 Kapitalirent (eurodes)

Aruandekohustuslane kui rentnik

	31.03.2012	Jaotus järelejäänud tähtaja järgi			Intressimäär	Alusvaluuta	Lõpptähtaeg
		12 kuu jooksul	1 - 5 aasta jooksul	üle 5 aasta			
Masinad ja seadmed	2 540	2 015	525		6,656%	EUR	2013
<b>Kapitalirendikohustused kokku</b>	<b>2 540</b>	<b>2 015</b>	<b>525</b>				

	31.03.2011	Jaotus järelejäänud tähtaja järgi			Intressimäär	Alusvaluuta	Lõpptähtaeg
		12 kuu jooksul	1 - 5 aasta jooksul	üle 5 aasta			
Masinad ja seadmed	4 425	1 885	2 540		6,656%	EUR	2013
<b>Kapitalirendikohustused kokku</b>	<b>4 425</b>	<b>1 885</b>	<b>2 540</b>				

Renditud varade bilansiline jääkmaksumus		
	01.04.2011 - 31.03.2012	01.04.2010 - 31.03.2011
Masinad ja seadmed		3 577
<b>Kokku</b>		<b>3 577</b>

## Lisa 7 Kasutusrent

(eurodes)

### Aruandekohustuslane kui rentnik

	01.04.2011 - 31.03.2012	01.04.2010 - 31.03.2011
Kasutusrendikulu	348	2 040
Järgmiste perioodide kasutusrendikulu mittekatkestatavatest lepingutest		
	31.03.2012	31.03.2011
12 kuu jooksul	0	348



## Lisa 8 Laenukohustused

(eurodes)

	31.03.2012	Jaotus järelejäänud tähtaja järgi			Intressimäär	Alusvaluuta	Lõpptähtaeg
		12 kuu jooksul	1 - 5 aasta jooksul	üle 5 aasta			
Pikaajalised laenud							
Pikaajaline laen	60 014	9 221	50 793		5,878%	EUR	2018
<b>Pikaajalised laenud kokku</b>	60 014	9 221	50 793				
<b>Kapitalirendikohustused kokku</b>	2 540	2 015	525				
<b>Laenukohustused kokku</b>	62 554	11 236	51 318				

	31.03.2011	Jaotus järelejäänud tähtaja järgi			Intressimäär	Alusvaluuta	Lõpptähtaeg
		12 kuu jooksul	1 - 5 aasta jooksul	üle 5 aasta			
Pikaajalised laenud							
Pikaajaline laen	69 243	8 679	52 105	8 459	5,878%	EUR	2018
<b>Pikaajalised laenud kokku</b>	69 243	8 679	52 105	8 459			
<b>Kapitalirendikohustused kokku</b>	4 425	1 885	2 540				
<b>Laenukohustused kokku</b>	73 668	10 564	54 645	8 459			

## Lisa 9 Võlad ja ettemaksud

(eurodes)

	31.03.2012	31.03.2011
Võlad tarnijatele	99 951	89 384
Võlad töövõtjatele	1 328	459
Maksuvõlad	2 894	2 106
Muud võlad	30	11
<b>Kokku võlad ja ettemaksud</b>	<b>104 203</b>	<b>91 960</b>

## Lisa 10 Sihtfinantseerimine

(eurodes)

### Brutomeetod

	31.03.2010	Saadud	Tulu/amortisatsioon	31.03.2011
Sihtfinantseerimine põhivara soetamiseks				
PRIA sihtfinantseerimine		3 674	306	3 980
<b>Kokku sihtfinantseerimine põhivara soetamiseks</b>		<b>3 674</b>	<b>306</b>	<b>3 980</b>
<b>Kokku sihtfinantseerimine</b>		<b>3 674</b>	<b>306</b>	<b>3 980</b>

	31.03.2011	Saadud	Tulu/amortisatsioon	31.03.2012
Sihtfinantseerimine põhivara soetamiseks				
PRIA sihtfinantseerimine	3 980	6 576	1 875	12 431
<b>Kokku sihtfinantseerimine põhivara soetamiseks</b>	<b>3 980</b>	<b>6 576</b>	<b>1 875</b>	<b>12 431</b>
<b>Kokku sihtfinantseerimine</b>	<b>3 980</b>	<b>6 576</b>	<b>1 875</b>	<b>12 431</b>

## Lisa 11 Müügitulu

(eurodes)

	01.04.2011 - 31.03.2012	01.04.2010 - 31.03.2011
Müügitulu geograafiliste piirkondade lõikes		
Müük Euroopa Liidu riikidele		
Eesti	158 717	194 532
Soome	113 727	154 365
Rootsi	56 832	52 751
Läti	0	170
<b>Müük Euroopa Liidu riikidele, kokku</b>	<b>329 276</b>	<b>401 818</b>
<b>Kokku müügitulu</b>	<b>329 276</b>	<b>401 818</b>
Müügitulu tegevusalade lõikes		
Looduslike materjalide kogumine (02301)	329 276	401 818
<b>Kokku müügitulu</b>	<b>329 276</b>	<b>401 818</b>

## Lisa 12 Muud äritulud

(eurodes)

	01.04.2011 - 31.03.2012	01.04.2010 - 31.03.2011
Tulu sihtfinantseerimisest	1 875	306
Muud	7 893	142
<b>Kokku muud äritulud</b>	<b>9 768</b>	<b>448</b>

## Lisa 13 Tööjõukulud

(eurodes)

	01.04.2011 - 31.03.2012	01.04.2010 - 31.03.2011
Palgakulu	23 438	19 084
Sotsiaalmaksud	8 127	6 857
Töötuskindlustus	325	268
<b>Kokku tööjõukulud</b>	<b>31 890</b>	<b>26 209</b>
Töötajate keskmine arv taandatuna täistööajale	3	3

## Lisa 14 Seotud osapooled

(eurodes)

Tegev- ja kõrgemale juhtkonnale arvestatud tasud ja muud olulised soodustused	01.04.2011 - 31.03.2012	01.04.2010 - 31.03.2011
Arvestatud tasu	15 127	14 281



## Kahjumi katmise ettepanek

(eurodes)

	<b>31.03.2012</b>
Elmiste perioodide jaotamata kasum (kahjum)	52 901
Aruandeaasta kasum (kahjum)	-42 326
<b>Kokku</b>	<b>10 575</b>



## Müügitulu jaotus tegevusalade lõikes

Tegevusala	EMTAK kood	Müügitulu (EUR)	Müügitulu %	Põhitegevusala
Looduslike materjalide kogumine, v.a puit	02301	329276	100.00%	Jah

## Osanikud

Nimi / ärinimi	Isikukood / registrikood / sünniaeg	Elukoht / Asukoht	Osaluse suurus ja valuuta
Tiit Martinson	36308016031	Viljandi linn, Viljandi maakond, Eesti	50000 EEK
Karol Paas	36809270330	Tallinn, Harju maakond, Eesti	50000 EEK

## Sidevahendid

Liik	Sisu
E-posti aadress	semaco@hot.ee