

| | |
|-------------------------|-------------------------|
| Äriregistri kood | Linn või maakond |
| 10115342 | Tallinn |

KASUTAMISEKS
 KÄSITAJA
 L-17

2001. a.

MAJANDUSAASTA ARUANNE

Majandusaasta algus 01. jaanuar 2001 lõpp 31. detsember 2001

| | |
|----------------|-------------------------|
| Ärinimi | OÜ "Pestcontrol" |
| Aadress | Toompuiestee 21 |

| | | |
|------------------|-----------------------|-----------------------------|
| Tegevjuht | Madis Markvart | |
| | 6613711 telefon | 056 248843 mobiiltelefon |

| | |
|-----------------------|------------------------|
| Põhitegevusala | Kahjurite tõrje |
| Omandivorm | Osühing |

| | |
|-------------------------|--|
| Audiitorkontroll | |
|-------------------------|--|

| | | |
|---|------------------------|----------------------------|
| Raamatupidamise eest vastutav isik | Margit Markvart | |
| | 6613711 telefon | 050 66419 mobiiltelefon |

| | |
|--------------------------|-------------------|
| Esitamise kuupäev | (täidab register) |
|--------------------------|-------------------|



SISUKORD

| | |
|--|----|
| MAJANDUSAASTA ARUANDE EESSÕNA JA ALLKIRJAD | 3 |
| TEGEVUSARUANNE | 4 |
| RAAMATUPIDAMISE AASTAARUANNE | 6 |
| BILANSS | 7 |
| KASUMIARUANNE..... | 9 |
| RAHAVOOGUDE ARUANNE | 10 |
| RAAMATUPIDAMISE AASTAARUANDE LISAD..... | 11 |
| LISA 1. RAAMATUPIDAMISE AASTAARUANDE KOOSTAMISEL KASUTATUD ARVESTUSMEETODID JA HINDAMISALUSED | 11 |
| LISA 2. AKTSIAD..... | 12 |
| LISA 3. ARVESTATUD JA TEGELIKULT MAKSTUD MAKSUSUMMAD .. | 12 |
| LISA 4. VARUD..... | 13 |
| LISA 5. MATERIAALSED PÕHIVARAD JA AMORTISATSIOON..... | 13 |
| LISA 6. KASUTUSRENT | 13 |
| LISA 7. OMAKAPITAL..... | 14 |
| LISA 8. REALISEERIMISE NETOKÄIVE | 14 |
| AUDIITORI JÄRELDUSOTSUS | 15 |
| JUHATUSE ETTEPANEK 2001. AASTA KASUMI JAOTAMISEKS..... | 16 |
| JUHATUSE DEKLARATSIOON..... | 16 |

MAJANDUSAASTA ARUANDE EESSÕNA JA ALLKIRJAD

OÜ Pestcontrol juhatus on koostanud 2001. aasta tegevusaruande ja raamatupidamise aastaaruande.

OÜ Pestcontrol kinnitatud majandusaasta aruanne koosneb tegevusaruandest, raamatupidamise aastaaruandest ja juhatuse ettepanekust kasumi jaotamise kohta.

| | Nimi | Kuupäev | Allkiri |
|---------------|-----------------|----------|--|
| Juhatus liige | Madis Markvart | 28.06.01 |  |
| Juhatus liige | Margit Markvart | 2.06.01 |  |

TEGEVUSARUANNE

MAJANDUSAASTA

Ettevõtte majandusaasta oli 01.01.2001 - 31.12.2001.

PÕHITEGEVUS

Kahjuritõrje ja kahjuritõrje mürkide ja -vahendite kaubandus. Kahjuritõrje teenuse peamiseks klientideks on toiduainetetööstuse, jaekaubanduse, hulgikaubanduse ja hotellinduse ettevõtted. Väikses mahus teenindame ka eraisikuid. Kahjuritõrje mürkide ja -vahendite müüki teostame põhiliselt kahjuritõrje teenust ostvatele klientidele. Eraldiseisvat jaekaubanduse alast tegevust ei ole ning pole ka plaanis edaspidi välja arendada.

OSAÜHINGU JUHTKOND

Osahinguga juhatuse liikmed on: Margit Markvart ja Madis Markvart

KÄIVE JA TULEMUS

Majandusaasta realiseerimise netokäive oli 1 148 415 krooni, sealhulgas kahjuritõrje teenuse müük 1 123 075 krooni ja kahjuritõrjevahendite ning mürkide müük 25 340 krooni.

Aruandeperioodi kasum majandustegevusest oli 413 040 krooni .

PERSONAL

Keskmine töötajate arv aruandeperioodil oli 3 ja nendele välja makstud palkade ja lisatasude summa oli 182 938 krooni. Juhatusel eraldi palka ei makstud.

2002. AASTA PLAANIDEST

2002. aastaks on planeeritud realiseerimise netokäibeks 1 100 000 krooni ja aasta tulemuseks 350 000 krooni puhaskasumit. Plaani-
tud



müügiimahud: kahjuritõrje teenus 1 000 000 krooni ja kauba müük 50 000 krooni.

Investeeringuid on planeeritud 50 000 krooni, mis on peamiselt ette nähtud kaasaegsemate ja võimsamate kahjuritõrje vahendite hankimiseks

2002. aastal loodame säilitada aruandeperioodil saavutatud hea positsiooni kahjuritõrje teenuse turul. Veelgi enam soovime konsentreeruda teenuse pakkumisele mitte niivõrd kauba müügile. Teenuse kõrge kvaliteet ja meiepoolne garantii tehtud tööle on eelduseks, et vaatamata kasvavale konkurentsile on reaalne võetud ülesanded täita.

RAAMATUPIDAMISE AASTAARUANNE

OÜ Pestcontrol juhatus on koostanud 2001. aasta raamatupidamise aastaaruande.

| | Nimi | Kuupäev | Allkiri |
|---------------|-----------------|------------|---|
| Juhatuseliige | Madis Markvart | 28.06.2002 |  |
| Juhatuseliige | Margit Markvart | 21.06.2002 |  |

BILANSS

| | 31.12.2001 | 31.12.2000 |
|---|----------------|----------------|
| A K T I V A (vara) | | |
| I Käibevara | | |
| Raha ja pangakontod | | |
| Kassa | 22,388 | 0 |
| Pangakonto | 218,861 | 434,336 |
| Kokku | 241,249 | 434,336 |
| Aktsiad ja osakud | 283,000 | 0 |
| Nõuded ostjate vastu | | |
| Ostjate tasumata arved | 122,738 | 53,029 |
| Kokku | 122,738 | 53,029 |
| Mitmesugused nõuded | | |
| Muud lühiajalised nõuded | 210,000 | 0 |
| Ettemaksud tulevaste perioodide kulud | | |
| Muud ettemakstud tulevaste perioodide kulud | 108 | 388 |
| Kokku | 108 | 388 |
| Varud | | |
| Tooraine ja material | 18,484 | 6,688 |
| Kokku | 18,484 | 6,688 |
| KOKKU KÄIBEVARA | 808,579 | 494,441 |
| II Põhivara | | |
| Materiaalne põhivara | | |
| Masinad ja seadmed (soetusmaksumuses) | 18,944 | 103,198 |
| Inventar ja muu põhivara | 7,619 | 0 |
| Ettemaksed materiaalse põhivara eest | 26,073 | 0 |
| Akumuleeritud põhivara kulum (miinus) | 18,354 | 80,298 |
| Kokku | 34,282 | 22,900 |
| KOKKU PÕHIVARA | 34,282 | 22,900 |
| AKTIVA KOKKU | 909,861 | 517,341 |

| |
|---------------------------|
| Allkirjastatud |
| Kuupäev <u>29.06.2002</u> |
| Allkiri _____ |
| identifitseerimiseks |
| Taavo Savik #289 |

| | 31.12.2001 | 31.12.2000 |
|---|----------------|----------------|
| P A S S I V A (kohustused ja omakapital) | | |
| III Lühiajalised kohustused | | |
| Ostjate ettemaksud | 1,067 | 1,067 |
| Kokku | 1,067 | 1,067 |
| Võlad hankijatele | | |
| Hankijatele tasumata arved | 120,631 | 108,034 |
| Kokku | 120,631 | 108,034 |
| Maksuvõlad | 29,730 | 9,405 |
| Kokku | 29,730 | 9,405 |
| Viitvõlad | | |
| Võlgnevus töötajatele | 11,500 | 8,500 |
| Dividendivõlad | 189,769 | 2,817 |
| Kokku | 201,269 | 11,317 |
| KOKKU LÜHIAJALISED KOHUSTUSED | 352,697 | 129,823 |
| IV OMAKAPITAL OSAÜHINGUS | | |
| Osakapital nimiväärtuses | 40,000 | 40,000 |
| Reservfond | 4,124 | 4,124 |
| Eelmiste perioodide jaotamata kasum | 100,000 | 0 |
| Aruandeaasta kasum (kahjum) | 413,040 | 343,394 |
| KOKKU OMAKAPITAL | 557,164 | 387,518 |
| PASSIVA KOKKU | 909,861 | 517,341 |

Allkirjastatud
 Kuupäev 29.10.2002
 Allkiri _____
 identifitseerimiseks
 Taavo Savik #289

KASUMIARUANNE

| | 2001 | 2000 |
|-------------------------------------|--------------------|--------------------|
| ÄRITULUD | | |
| Realiseerimise netokäive | | |
| Kahjuritõrje | 1,123,075 | 1,008,917 |
| Kahjuritõrjevahendite müük | 25,340 | 33,109 |
| Kokku | 1,148,415 | 1,042,026 |
| Muud äritulud | 0 | 5,269 |
| KOKKU ÄRITULUD | 1,148,415 | 1,047,295 |
| ÄRIKULUD | | |
| Kaubad, toore, materjal ja teenused | 151,272 | 70,339 |
| Mitmesugused tegevuskulud | 387,497 | 423,271 |
| Tööjõu kulud | | |
| Palgakulu | 182,938 | 135,154 |
| Sotsiaalmaksud | 60,382 | 44,598 |
| Kokku | 243,320 | 179,752 |
| Kulum | | |
| Põhivara kulum ja väärtuse langus | 7,500 | 25,902 |
| Muud ärikulud | 12,822 | 7,054 |
| KOKKU ÄRIKULUD | 802,411 | 706,318 |
| ÄRIKASUM | 346,004 | 340,977 |
| Finantstulud | | |
| Muud intressi ja finantstulud | 70,232 | 2,553 |
| Kokku | 3,232 | 2,553 |
| Finantskulud | | |
| Kahjum valuutakursi muutustest | 215 | 64 |
| Muud finantskulud | 2,981 | 72 |
| Kokku | 3,196 | 136 |
| KASUM MAJANDUSTEGEVUSEST | 413,040 | 343,394 |
| ARUANDEAASTA PUHASKASUM | 413,040 | 343,394 |

| |
|---------------------------|
| Allkirjastatud |
| Kuupäev <u>29.06.2002</u> |
| Allkiri _____ |
| identifitseerimiseks |
| Taavo Savik #289 |

RAHAVOOGUDE ARUANNE

| | 2001 | 2000 |
|---|-----------------|----------------|
| Puhaskasum | 413,040 | 343,394 |
| Kahjum põhivara müügist | 4,810 | 0 |
| Korrigeeritud kasum enne käibekapitali muutusi | 417,850 | 345,394 |
| | | |
| Äritegevusega korrigeerimine | | |
| Korrigeerimine kulumiga | 7,500 | 25,902 |
| Ostjate võlgnevuse muutus | -69,709 | -14,915 |
| Muude lühiajaliste nõuete muutus | -210,000 | 0 |
| Tulevaste perioodide kulud | 280 | 184 |
| Varude muutus | -11,796 | 428 |
| Hankijate võlgnevuse muutus | 12,597 | 15,017 |
| Võlad töötajatele ja div.võlad | 3,000 | 1,500 |
| Maksuvõlgade muutus | 20,325 | -18,409 |
| Kokku raha sissetulek äritegevusest | 170,047 | 355,101 |
| | | |
| Investeeringutest tulenevad rahavood | | |
| Materiaalse põhivara soetamine | -7,619 | 0 |
| Ettemaksud mat.põhivara eest | -26,073 | 0 |
| Laekunud põhivara müügist | 10,000 | 0 |
| Kokku rahavood investeeringutest | -23,692 | 0 |
| | | |
| Finantsinvesteeringutest tulenevad rahavood | | |
| Tasutud aktsiate ostmisel | -216,000 | |
| Aktsiate hinnamuutus | -67,000 | |
| Väljamakstud dividendid | -56,442 | -41,379 |
| Kokku rahavood finantsinvesteeringutest | -339,442 | -41,379 |
| | | |
| RAHAVOOGUDE MUUTUSED KOKKU | -193,087 | 313,722 |

| |
|---------------------------|
| Allkirjastatud |
| Kuupäev <u>29.06.2002</u> |
| Allkiri _____ |
| identifitseerimiseks |
| Taavo Savik #289 |

RAAMATUPIDAMISE AASTAARUANDE LISAD

LISA 1. RAAMATUPIDAMISE AASTAARUANDE KOOSTAMISEL KASUTATUD ARVESTUSMEETODID JA HINDAMISALUSED

Arvestuse korraldamisel ja käesoleva aastaaruande koostamisel on lähtutud 01.01.1995.a. jõustunud Eesti Vabariigi raamatupidamise seaduse ja hea raamatupidamise tava nõuetest. Aastaaruande koostamisel on sooritatud vastavad lõpukanded. Raamatupidamise aastaaruande arvnäitajad on esitatud Eesti kroonides.

Välisvaluutas varade ja kohustuste arvestus

Välisvaluutas fikseeritud varad ja kohustused on raamatupidamises kajastatud ümberarvestatuna tehingu toimumise päeval kehtinud Eesti Panga ametliku kursiga. Ümberhindlusest tekkinud tulud ja kulud on kajastatud kirjetel kasum valuutakursi muutusest või kahjum valuutakursi muutusest.

Ostjatelt laekumata arvete hindamine

Ostjatelt laekumata arved on bilansis hinnatud lähtudes tõenäoliselt laekuvatest summadest. Ostjatelt laekumata arved, mille sissenõudmiseks ei ole võimalik või majanduslikult kasulik meetmeid rakendada, on hinnatud lootusetuks ning kantud bilansist välja.

Varud

Varud on bilansis hinnatud lähtudes sellest, kumb on madalam, kas soetusmaksumus või neto realiseerimismaksumus.

Tulud ja kulud

Tulud ja kulud on kirjendatud tekkepõhise arvestusprintsipi alusel. Tulud kirjendatakse raamatupidamises siis, kui müüdüd toote või teenuse omandiõigus on üle läinud ostjale ja OÜ-l Pestcontrol on tekkinud summale nõudeõigus.

Kulud ja tulud on periodiseeritud tekkepõhiselt arvestades nende seotust aruandeaasta tegevusega.

Materiaalne põhivara

Materiaalne põhivara koosneb piiramatu ja piiratud kasutusega materiaalsest põhivarast. Ehitised, masinad ja seadmed, tööriistad, sisseseade ja muu inventar on piiratud kasutusega materiaalne põhivara.

| |
|----------------------|
| Alkirjastatud |
| Kuupäev 29/06/2002 |
| Allkiri |
| identifitseerimiseks |
| Taavo Savik #289 |

Kui materiaalse põhivara realiseerimismaksumus on püsivalt madalam jääkväärtusest, tuleb vara bilansis näidata realiseerimismaksumuses. Allahindlussumma näidatakse kuluna. Materiaalse põhivara müügist saadud kasum või kahjum kajastatakse kasumiaruandes vastavalt muudes äritulus või -kuludes.

Materiaalse põhivara amortiseerimisperioodiks on loetud vara eeldatav kasulik kasutusiga ning amortisatsiooni arvestatakse lineaarsel meetodil.

LISA 2. AKTSIAD

Pestcontrol OÜ soetas 22.08.2001.a. endale AS Eesti Telecom 4000 aktsiat 216 000 krooni eest. AS Eesti Telecom aktsiad on noteeritud Tallinna Väärtpaberibörsil.

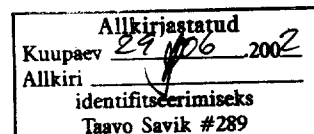
LISA 3. ARVESTATUD JA TEGELIKULT MAKSTUD MAKSUSUMMAD

| Maksuliik | Algsaldo | Arvestatud aasta jooksul | Makstud aasta jooksul | Lõppsaldo |
|--|---------------|--------------------------|-----------------------|---------------|
| Füüsilise isiku tulumaks | 6,959 | 41,288 | 39,321 | 8,926 |
| Tulumaks erisoodustustelt ja esinduskuludelt | 176 | 2,112 | 2,112 | 176 |
| Sotsiaalmaks | 10,109 | 62,983 | 60,304 | 12,788 |
| Töötuskindlustusmaksud | 0 | 225 | 0 | 225 |
| Kokku: | 17,244 | 106,608 | 101,737 | 22,115 |

KÄIBEMAKS

| | |
|----------------------------|--------------|
| Algsaldo | -7,949 |
| Arvestatud aasta jooksul | 208,515 |
| Makstud aasta jooksul | 108,037 |
| Teistele tasutud käibemaks | 84,953 |
| Lõppsaldo | 7,576 |

| | |
|-------------------|----|
| Intressivõlgnevus | 38 |
| Maksuametile | |



LISA 4. VARUD

Kaubavarud on bilansis kajastatud soetusmaksumuses, mis koosneb ostuhinnast, mittetagastatavatest maksudest ja soetamisega seotud veoja teistest otsestest väljaminekutest.

LISA 5. MATERIAALSED PÕHIVARAD JA AMORTISATSIOON

Materiaalse põhivarana arvestatakse üle üheaastase kasutusajaga varasid, mille soetamismaksumus ületab 5 000 krooni. Väiksema soetusmaksumusega varad on kuluks kantud nende kasutusele võtmisel. Põhivarad amortiseeritakse lineaarsel meetodil võttes arvesse nende eeldatavat kasutust.

Olemasolevate varade amortisatsiooninorm on 25 % aastas.

| Põhivarade rühmad | Põhivarade jääk aruandeperioodi alguseks | Põhivarade soetamine | Põhivarade müük | Põhivarade mahakandmine | Aruandeaasta kulum | Põhivarade jääk perioodi lõpuks |
|---------------------------------|--|----------------------|-----------------|-------------------------|--------------------|---------------------------------|
| 1. Materiaalne põhivara | | | | | | |
| 1.3. Masinad ja seadmed | | | | | | |
| - soetusmaksumuses | 103,198 | 0 | 79,000 | 5,254 | | 18,944 |
| - akumulieeritud kulum | 80,298 | | 64,190 | 5,254 | 5,722 | 16,576 |
| 1.4. Muu inventar ja sisseseade | | | | | | |
| - soetusmaksumuses | 0 | 7,619 | | | | 7,619 |
| - akumulieeritud kulum | 0 | | | | 1,778 | 1,778 |
| KOKKU | | | | | | |
| - soetusmaksumuses | 103,198 | 7,619 | 79,000 | 5,254 | | 26,563 |
| - akumulieeritud kulum | 80,298 | | 64,190 | 5,254 | 7,500 | 18,354 |
| Jääkväärtus | 22,900 | | 14,810 | | | 8,209 |

2001.a. müüdi Pestcontrol OÜ üks suuremaid põhivarasid – sõiduauto Mitsubishi Galant, millest saadi müügikahjum summas 4 810 krooni. Maha kanti juba amortiseerunud ja mittetöötav mobiiltelefon Nokia 3110 summas 5 254 krooni.

LISA 6. KASUTUSRENT

Kasutusrendi makseid on aruandeaasta kasumiaruandes kajastatud kogusummas 60 700 krooni.

| |
|----------------------|
| Allkirjastatud |
| Kuupäev 29.06.2002 |
| Allkiri |
| identifitseerimiseks |
| Taavo Savik #289 |


LISA 7. OMAKAPITAL

Osakapital moodustab kokku 40 000 krooni ning see jaguneb kaheks osaks, väärtusega 10 000 ja 30 000 Eesti krooni.

| | 2001 | 2000 |
|-------------------------------------|----------------|----------------|
| Osakapital | 40,000 | 40,000 |
| Kohustuslik reservkapital | 4,124 | 4,124 |
| Eelmiste perioodide jaotamata kasum | 100,000 | 0 |
| Aruandeaasta kasum | 413,040 | 343,394 |
| Kokku omakapital | 557,164 | 387,518 |

LISA 8. REALISEERIMISE NETOKÄIVE

Majandusaasta realiseerimise netokäive oli 1 148 415 krooni, sealhulgas kahjuritõrje teenuse müük 1 123 075 krooni ja kahjuritõrjevahendite ning mürkide müük 25 340 krooni.



S&S KONSULTATSIOONI AS

Osaühing Pestcontrol osanikule

Audiitori järeldusotsus

Oleme kontrollinud osaühing Pestcontrol 31.12.2001 lõppenud majandusaasta kohta koostatud aastaaruannet. Aruande koostamine on osaühingu juhatuse ülesanne. Meie ülesanne on anda auditi tulemustele tuginedes hinnang raamatupidamise aastaaruande kohta.

Auditi oleme läbi viinud kooskõlas Eesti Vabariigi audiitortegevuse eeskirjadega. Nimetatud eeskirjad nõuavad, et audit planeeritakse ja sooritatakse viisil, mis võimaldaks küllaldase kindlusega hinnata, kas raamatupidamise aastaaruanne ei sisalda olulisi vigu ja ebatäpsusi. Usume, et meie poolt sooritatud audit annab piisava kindluse arvamuse avaldamiseks raamatupidamise aastaaruandes esitatu kohta. Meie ei ole auditeerinud eelmise perioodi kohta koostatud raamatupidamise aastaaruannet.

Oleme seisukohal, et aruanne on koostatud kooskõlas Eesti Raamatupidamise seadusega, bilanss üldmahuga 909 861. krooni seisuga 31.12.2001 ja 2001. aasta kasum 413 040 krooni kajastab oluliselt õigesti ja õiglaselt osaühing Pestcontrol finantsseisundit seisuga 31.12.2001 ja 2001. aasta tulemust.

Tallinn 29. juunil 2002.a.



Taavo Savik
vannutatud audiitor

**JUHATUSE ETTEPANEK 2001. AASTA KASUMI
JAOTAMISEKS**

| | |
|--|---------|
| Kasumi jaotamise ettepanek | |
| Eelmiste perioodide jaotamata kasum | 100,000 |
| 2001. aasta puhaskasum | 413,040 |
| | |
| Kokku jaotuskõlbulik kasum seisuga 31.12.2001 | 513,040 |
| | |
| Juhatus teeb ettepaneku kasumi jaotamiseks alljärgnevalt: | |
| | |
| Dividendideks | 246,040 |
| | |
| Jaotamata kasumi jääk peale kasumi jaotamist | 267,000 |

JUHATUSE DEKLARATSIOON

OÜ Pestcontrol juhatus on äriseadustikust lähtuvalt koostanud raamatupidamise aastaaruande. Juhatus on seisukohal, et aruanne kajastab õigesti ja õiglaselt aktsiaseltsi vara, kohustusi ja omakapitali ning majandustegevuse tulemust. Raamatupidamise aastaaruande koostamisel on järgitud raamatupidamise se ja hea raamatupidamistava nõudeid. Olemasolevast informatsioonist lähtuvalt juhatus eeldab, et OÜ Pestcontrol majandustegevus on jätkuv .