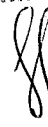


OÜ PAAR

TARTU MAAKOHUS
REGISTRIOSAKOND
SISSE TULNUD

3 U. UU. 2009

22.04.102588



Majandusaasta aruanne

Majandusaasta algus: 1. jaanuar 2008
Majandusaasta lõpp: 31. detsember 2008


Äriregistri kood 10084268
Aadress Ilmatsalu 3 G, 51014 Tartu
Telefon 372 716 8151
Faks 372 716 8150
Elektronpost info@paar.ee
Interneti kodulehekülg www.paar.ee
Põhitegevusala Trükiteenused
Juhatuse liikmed Peeter Adamson
Hanno Barkala
Audiitorfirma Audiitorbüroo ELSS AS

Lisatud aruandele:
1) majandusaasta kasumi jaotamise ettepanek
2) osanike nimekiri
3) audiitori järeldusotsus



Sisukord

Tegevusaruanne.....	3
Raamatupidamise aastaaruanne.....	5
Tegevjuhtkonna deklaratsioon	5
Bilanss	6
Kasumiaruanne (skeem 1).....	7
Rahavoogude aruanne (kaudne).....	8
Omakapitali muutuste aruanne.....	9
Raamatupidamise aastaaruande lisad	10
Lisa 1 Raamatupidamise aastaaruande koostamisel kasutatud arvestuspõhimõtted.....	10
Lisa 2 Raha.....	12
Lisa 3 Nõuded ja ettemaksed	12
Lisa 4 Varud.....	12
Lisa 5 Materiaalne põhivara.....	13
Lisa 6 Laenukohustused	14
Lisa 7 Võlad ja ettemaksed	14
Lisa 8 Pikaajalised laenukohustused	14
Lisa 9 Maksude ettemaksed ja maksuvõlad	15
Lisa 10 Rendid	15
Lisa 11 Müügitulu.....	16
Lisa 12 Muude oluliste kasumiaruande kirjete all-liigendused (skeem 1)	16
Lisa 13 Finantstulud ja -kulud.....	17
Lisa 14 Laenu tagatis ja panditud vara.....	17
Lisa 15 Tehingud seotud osapooltega	17
Juhatuse liikmete allkirjad 2008.a. majandusaasta aruandele	18
<u>Lisatud dokumendid:</u>	
Kasumi jaotamise ettepanek.....	19
Müügitulu jaotus vastavalt Eesti majanduse tegevusalade klassifikaatorile (EMTAK).....	20
Osanike nimekiri	21
Audiitori järeldusotsus	22



MAJANDUSAASTA ARUANNE

TEGEVUSARUANNE

OÜ Paar asutati 1992.aastal.

2008. aastal jätkas Paar OÜ oma tavapärasest tegevusest trükiturul. Toimus turuosa suurendamine.

Ühinemine Euroopa Liiduga on elavdanud Skandinaavia huvi Eesti vastu. Oleme suutnud hoida eksporti 20% lähedal. Trükihinde langus Skandinaavias on hetkel peatunud, kuid samal ajal sealsetel klientidel on "kodutöö" väga hästi tehtud. Nad teavad hästi Eesti siseturu hindu ja väga raske on toodangut kallimalt müüa. Lisaks on ekspordile mõjunud negatiivselt kütusehindade tõus. Suurenenud transpordihinna osakaal avaldab negatiivset mõju meie konkurentsivõimele. Kohalikul turul toimub endiselt hinnapressing, kuid võib öelda, et hetkel on langus peatunud. Tänavu kallinesid paberite hinnad keskmiselt 5% ja kõigil on oluliselt suurenenud kulud tööjõule. Kulud tööjõule suurenesid 8%. 2008. aasta lõpus toimus majanduse langus, mis aasta lõpule avaldas juba negatiivset mõju. Küll aga on mõjud näha 2009. aasta esimesel poolel.

2008. aastal moodustas OÜ Paar müügitulu 19,789 milj. krooni, kasvades aastaga 3,3%.

OÜ Paar müügitulust moodustas 25,4,0% müük väljapoole Eestit (5,027 milj. krooni) ja 74,6% müük Eestis (14,762 milj. krooni). 2007. aastal moodustas müük väljapoole Eestit 3,253 milj. krooni, seega oli aastane kasv 1,774 milj. krooni. Põhilised partnermaad olid meile Rootsi (3,824 milj.kr.) ja Soome (0,746 milj.kr.).

Tõusnud on trükiteenuse kvaliteet ja teenuse osutamise kiirus. 2007. aasta käibelt suuremateks klientideks olid Whitelines AB, Starman OÜ, Sundbybergs Tryckeri AB, Äripäev AS, Direct Grupp OÜ, Maag Konservitööstus AS, Teataja Kirjastus OÜ, Primus Eesti OÜ, Würth AS, Seitung AS, Chaser Print Agency OÜ jt.

Pidevalt oleme investeerinud arvutisüsteemidesse. Täiendanud uut programmi, millises on võimalik täita tellimislehti, saada infot töötajate efektiivsuse kohta jne. 2009. aastal tahame jõuda selleni, et kõik töötajad täidavad oma töölehti digitaalselt. See kiirendab tunduvalt info liikumist ja peaks kergendama kõigi nende inimeste tööd, kes seda infot vajavad. Samuti saame infot kiiresti töödelda.


Paar OÜ töötajate arv 2008. majandusaastal oli keskmiselt 24 töötajat. Tööjõukulud olid 5,31 miljonit krooni, see on ~8% rohkem kui 2007. aastal. Tööjõukulu kasvu andis põhiliselt palgatõus. Nimelt võeti tööle mõned kõrgema kvalifikatsiooniga töötajad

OÜ Paar põhieesmärgiks järgmisel majandusaastal on juhtimis-, müügi- ning tootmise efektiivsuse tõstmine. OÜ Paar konkurentsivõime tõstmiseks püüame muuta oma töö efektiivsemaks. Seda nii töötajate töö intensiivistamise kaudu kui ka seadmete efektiivsema kasutamise arvel. Heade töötajate leidmisega õnneks hetkel enam probleeme pole.

2009. aastal ei ole planeeritud teha suuri investeeringuid. Püüame edasi arendada juhtimisprogrammi. 2009. aasta algul vahetame välja laminaatori. Uus hoiab kokku ühe töötaja ja on ka kiirem.

Toodangu osas püüame säilitada Eesti-sisest turuosa ning laiendada seda eeskätt meie suurklientide arvelt.

Käibe tõusu 2009. aastaks ei planeeri. Praegu oleme planeerinud 10% kuni 15% languse.




Peamisi finantssuhtarve majandusaasta ning sellele eelnenud majandusaasta kohta ning nende arvutamise meetodikat:

Lühteandmed (kroonides)	2008	2007	2006	2005	2004
Käibevara	2 337 253	2 730 616	2 311 189	1 809 658	1912 749
Lühiajalised kohustused	4 342 953	5 185 923	4 211 165	3 164 492	3 540 734
Raha	364 328	465 005	86 058	270 705	72 720
Kohustused	9 037 812	11 576 164	10 679 479	8 802 980	9 519 564
Varad	10 685 646	12 955 324	12 041 207	9 655 678	9 831 581
Varud	227 046	367 251	382 048	289 738	196 001
Aruandeaasta kasum	268 671	17 432	509 030	540 681	117 082
Omakapital	1 647 834	1 379 160	1 361 728	852 698	312 017

Finantssuhtarv	Valem	2008	2007	2006
Puhas käibekapital ehk töökapital	Käibevara-Lühiajalised kohustused	-2 005 700	-2 455 307	-1 899 976
Töökapitali suhe lühiajalistesse kohustustesse	Töökapital/Lühiajalised kohustused	-0,46	-0,47	-0,45
Lühiajalise võlgnevuse kattekordaja	Käibevara / Lühiajalised kohustused	0,54	0,53	0,55
Maksevalmiduse kordaja	Raha / Lühiajalised kohustused	0,08	0,09	0,02
Võlakordaja	Koguvõlgnevus / Varad	0,85	0,89	0,89
Likviidsuskordaja	Käibevara - Varud / Lühiajalised kohustused	0,49	0,46	0,46
Koguvara tulutoovustase (ROA)	Aruandeaasta kasum/Keskmine varad	0,02	0,00	0,05
Omakapitali tulutase (ROE)	Aruandeaasta kasum/Keskmine omakapital	0,18	0,01	0,46


Peeter Adamson

juhatuse liige



Hanno Barkala

juhatuse liige



Tartu, 30.juuni 2009



RAAMATUPIDAMISE AASTAARUANNE

Tegevjuhtkonna deklaratsioon


Tegevjuhtkond deklareerib oma vastutust OÜ Paar 2008.a. raamatupidamise aastaaruande koostamise õigsuse eest ning kinnitab oma parimas teadmises, et:

raamatupidamise aastaaruande koostamisel rakendatud arvestuspõhimõtted on vastavuses Eesti hea raamatupidamistavaga;

raamatupidamise aastaaruanne kajastab õigesti ja õiglaselt ettevõtte finantsseisundit, majandustulemust ja rahavoogusid;

OÜ Paar on jätkuvalt tegutsev.

Peeter Adamson juhatuse liige




Hanno Barkala juhatuse liige



Tartu, " 30. " juuni 2009

30.06.2009
Hanno Barkala

Juhatuse liige Peeter Adamson




30.06.2009.

5

Bilanss

	Lisa	31.12.2008	31.12.2007
VARAD			
KÄIBEVARA			
Raha	2	364 328	465 005
Nõuded ja ettemaksed	3	1 745 879	1 898 360
Varud	4	227 046	367 251
KÄIBEVARA KOKKU		2 337 253	2 730 616
PÕHIVARA			
Materiaalne põhivara	5	8 348 393	10 224 708
PÕHIVARA KOKKU		8 348 393	10 224 708
VARAD KOKKU		10 685 646	12 955 324
KOHUSTUSED JA OMAKAPITAL			
LÜHIAJALISED KOHUSTUSED			
Laenukohustused	6	1 695 381	1 904 455
Võlad ja ettemaksed	7,9	2 647 572	3 281 465
LÜHIAJALISED KOHUSTUSED KOKKU		4 342 953	5 185 920
PIKAAJALISED KOHUSTUSED			
Pikaajalised laenukohustused	8,10	4 694 859	6 390 241
PIKAAJALISED KOHUSTUSED KOKKU		4 694 859	6 390 241
KOHUSTUSED KOKKU		9 037 812	11 576 161
OMAKAPITAL			
Osakapital		266 700	266 700
Ülekurss		333 300	333 300
Kohustuslik reservkapital		26 670	26 670
Eelmiste perioodide jaotamata kasum		752 493	735 058
Aruandeaasta kasum		268 671	17 435
OMAKAPITAL KOKKU		1 647 834	1 379 163
KOHUSTUSED JA OMAKAPITAL KOKKU		10 685 646	12 955 324

30.06.2009
Elli


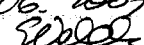
Kasumiaruanne (Skeem 1)

	Lisa	2008	2007
Müügitulu	11	19 789 344	19 148 233
Muud äritulud		55 272	86 877
Kaubad, toore, materjal ja teenused	12	-10 147 021	-10 312 852
Muud tegevuskulud	12	-1 661 008	-1 952 156
Tööjõukulud	12	-5 315 746	-4 908 748
Põhivara kulum ja väärtuse langus		-1 876 315	-1 513 243
Muud ärikulud		-74 888	-91 756
ÄRIKASUM		769 638	456 355
Finantstulud ja -kulud	13	-500 967	-438 920
ARUANDEAASTA KASUM		268 671	17 435

30. 06. 2009
E. Adamson

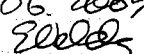
Rahavoogude aruanne (kaudne)

	Lisa nr	2008	2007
Rahavood äritegevusest			
Ärikasum		769 638	456 355
Korrigeerimised:			
Põhivara kulum ja väärtuse langus		1 876 315	1 513 243
Kasum/kahjum materiaalse põhivara müügist		-20 000	
Äritegevusega seotud nõuete ja ettemaksete muutus		152 481	-55 277
<i>Nõuded ostjate vastu</i>		-154 747	-35 668
<i>Muud lühiajalised nõuded</i>		-15 255	0
<i>Maksude ettemaksed</i>		322 483	-19 609
Varude muutus		140 205	14 797
Äritegevusega seotud kohustuste ja ettemaksete muutus		-633 894	784 527
<i>Ostjate ettemaksed</i>		-38 550	28 282
<i>Tarnijatele tasumata arved</i>		-927 201	881 964
<i>Maksuvõlad</i>		235 123	-93 483
<i>Võlad töövõtjatele</i>		93 680	-31 639
<i>Muud viitvõlad</i>		3 054	-597
Makstud intressid		-501 236	-439 014
Saadud intressid		269	94
Kokku rahavood äritegevusest		1 783 778	2 274 725
Rahavood investeerimistegevusest			
Materiaalse põhivara soetus		0	-58 367
Laekumised materiaalse põhivara müügist		20 000	
Kokku rahavood investeerimistegevusest		20 000	-58 367
Rahavood finantseerimistegevusest			
Laenude tagasimaksed		-97 116	-162 451
Kapitalirendi põhimaksete tagasimaksed		-1 807 339	-1 674 960
Kokku rahavood finantseerimistegevusest		-1 904 455	-1 837 411
Rahavood kokku		-100 677	378 947
Raha ja raha ekvivalendid perioodi alguses	2	465 005	86 058
Raha ja raha ekvivalentide muutus		-100 677	378 947
Raha ja raha ekvivalendid perioodi lõpus	2	364 328	465 005

30.06.2009


Omakapitali muutuste aruanne

	Osa- kapital	Ülekurs	Kohus- tuslik reserv- kapital	Jaotamata kasum/ kahjum	Kokku
Saldo seisuga 31.12.2005	266 700	333 300	26 670	226 028	852 698
Aruandeaasta kasum (2006.a.)	0	0	0	509 030	509 030
Saldo seisuga 31.12.2006	266 700	333 300	26 670	735 058	1 361 728
Aruandeaasta kasum (2007.a.)	0	0	0	17 435	17 435
Saldo seisuga 31.12.2007	266 700	333 300	26 670	752 493	1 379 163
Aruandeaasta kasum (2008.a.)	0	0	0	268 671	268 671
Saldo seisuga 31.12.2008	266 700	333 300	26 670	1 021 164	1 647 834

30.06.2009




RAAMATUPIDAMISE AASTAARUANDE LISAD

Lisa 1 Raamatupidamise aastaaruande koostamisel kasutatud arvestuspõhimõtted

Üldpõhimõtted

OÜ Paar 2008. aasta raamatupidamise aastaaruanne on koostatud kooskõlas Eesti Vabariigi hea raamatupidamis-tavaga. Hea raamatupidamistava põhinõuded on kehtestatud Eesti Vabariigi raamatupidamise seaduses, mida täiendavad Raamatupidamise Toimkonna poolt välja antud juhendid.

Raamatupidamise aastaaruande koostamisel on lähtutud järgmistest arvestuse ja aruandluse põhimõtete osaks olevatest alusprintsiipidest: majandusüksuse, jätkuvuse, arusaadavuse, olulisuse, järjepidevuse ja võrreldavuse, objektiivsuse, tulude ja kulude vastavuse, konservatiivsuse, avalikustamise ning sisu ülimuslikkuse printsiipidest.

OÜ Paar arvestus- ja esitusvaluutaks on Eesti kroon.

Seoses muudatustega raamatupidamise seaduses ja Raamatupidamise Toimkonna juhendites on muudetud bilansi esitusviisi. Võrreldavad andmed on viidud vastavusse uue esitusviisiga.

Aastaaruande koostamisel on lähtutud soetusmaksumuse printsiibist.

Raha ja raha ekvivalendid

Rahana on kajastatud kassas olevat sularaha ja hoiseid pankades.

Nõuded

Nõuetena ostjate vastu on kajastatud ettevõtte tavapärase äritegevuse käigus tekkinud lühiajalisi nõudeid.

Lühiajalised nõuded on bilansis kajastatud tõenäoliselt laekavas summas. Seejuures hinnatakse iga kliendi laekumata arveid eraldi, arvestades teadaolevat informatsiooni kliendi maksevõime kohta. Ebatõenäoliselt laekuvad nõuded kantakse sõltuvalt ebatõenäoliselt laekuva nõude tekkimise põhjustest osaliselt või täies ulatuses kuludesse.

Varud

Varud võetakse arvele nende soetusmaksumuses, mis koosneb ostukuludest, tootmiskuludest ja muudest otsestest kulutustest, mis on vajalikud varude viimiseks nende olemasolevasse asukohta ja seisundisse.

Varude soetusmaksumuse arvestamisel on kasutatud FIFO meetodit.

Põhivara

Materiaalseks põhivaraks on ettevõtte enda majandustegevuses kasutatavad varad kasuliku tööeaga üle ühe aasta ja maksumusega alates 10000 kroonist. Varad, mille kasulik tööiga on üle ühe aasta, kuid mille soetusmaksumus on alla 10000 krooni, kantakse nende kasutuselevõtmise hetkel kulusse.

Materiaalne põhivara kajastub bilansis tema soetusmaksumuses, millest on maha arvatud akumulieeritud kulum ja võimalikud väärtuse langusest tulenevad allahindlused. Vara allahindlus kajastatakse kasumiaruandes.


Amortisatsiooni arvestamisel on kasutatud lineaarset meetodit.

• Maa	ei amortiseerita	ei amortiseerita
• Ehitised ja rajatised	5 – 10%	10 – 20 aastat
• Tootmiseseadmed	8 – 25%	4 – 12 aastat
• Muu inventar ja IT seadmed	20 – 40%	2,5 – 5 aastat

Maad ei amortiseerita.

Vara amortiseerimine on lõpetatud, kui vara amortiseeritav osa on täielikult amortiseerunud või kui vara on lõplikult kasutusest eemaldatud. Ajutiselt kasutusest eemaldatud vara amortiseerimist ei peatata.

30.06.2009
E. Adamson



Kapitali- ja kasutusrendid

Kapitalirendina on käsitletud rendilepingut, mille puhul kõik olulised vara omandiõigusega seonduvad riskid ja hüved kanduvad üle ettevõttele. Muud rendilepingud on kajastatud kasutusrendina.

Kapitalirendi tingimustel soetatud vara on võetud bilansis arvele vara soetusmaksumuses. Rendimaksud on jaotatud finantskuluks (intressikulu) ja kohustuse jääkväärtuse vähendamiseks. Finantskulud on jaotatud rendiperioodile arvestusega, et intressimäär on igal ajahetkel kohustuse jääkväärtuse suhtes sama. Kapitalirendi tingimustel renditud vara on amortiseeritud sarnaselt omandatud põhivaraga.

Kasutusrendimaksud on kajastatud rendiperioodi jooksul linearselt kasumiaruandes kuluna.

Finantskohustused

Finantskohustused (võlad tarnijatele, võetud laenud, ning muud lühi- ja pikaajalised võlakohustused) võetakse arvele nende soetusmaksumuses, mis sisaldab ka kõiki soetamisega otseselt kaasnevaid kulutusi.

Ettevõtte tulumaks

Vastavalt kehtivale seadusandlusele Eestis ettevõtete kasumit ei maksustata, mistõttu ei eksisteeri ka edasilükkunud tulumaksu nõudeid ega kohustusi. Kasumi asemel maksustatakse Eestis jaotamata kasumist väljamakstavaid dividende maksumääraga 21/79 netodividendina väljamakstud summalt. Dividendide väljamaksmisega kaasnevat ettevõtte tulumaksu kajastatakse kasumiaruandes tulumaksukuluna samal perioodil kui dividendid välja kuulutatakse, sõltumata sellest, millise perioodi eest need on välja kuulutatud või millal need tegelikult välja makstakse.

Tulude ja kulude arvestus

Tulude ja kulude arvestamisel on lähtutud tekkepõhisuse printsiibist ja tulude ning kulude vastavuse printsiibist. Kasutatakse kasumiaruande skeemi nr.1.

Tulu kaupade müügist kajastatakse siis, kui kõik olulised omandiga seotud riskid on läinud üle ostjale, müügitulu ja tehinguga seotud kulu on usaldusväärselt määratav ning tehingust saadava tasu laekumine on tõenäoline. Tulu teenuse müügist kajastatakse teenuse osutamise järel, või juhul kui teenus osutatakse pikema ajaperioodi jooksul, siis lähtudes valmidusastme meetodist.

Intressitulu kajastatakse siis, kui tulu laekumine on tõenäoline ja tulu suurust on võimalik usaldusväärselt hinnata. Intressitulu kajastatakse lähtudes vara sisemisest intressimäärast. Kui intressi laekumine on ebakindel, arvestatakse intressitulu kassapõhiselt. Dividenditulu kajastatakse siis, kui omanikul on tekkinud seaduslik õigus nende saamiseks.

Välisvaluutas toimunud tehingute kajastamine

Välisvaluutas fikseeritud tehingute kajastamisel on aluseks võetud tehingu toimumise päeval ametlikult kehtinud Eesti Panga valuutakursid.

Välisvaluutatehingutest saadud kasumid ja kahjumid kajastatakse kasumiaruandes perioodi tulu ja kuluna.


Kohustuslik reservkapital

Vastavalt äriseadustikule on moodustatud kohustuslik reservkapital. Reservkapital moodustatakse iga-aastastest puhaskasumi eraldistest. Igal majandusaastal tuleb reservkapitali kanda vähemalt 1/20 puhaskasumist, kuni reservkapital moodustab 1/10 osakapitalist. Reservkapitali võib kasutada kahjumi katmiseks, samuti osakapitali suurendamiseks. Reservkapitalist ei või teha väljamakseid osanikele.

Seotud osapooled

Osapooli on loetud seotuks juhul, kui üks osapool omab kontrolli teise osapooli üle või olulist mõju teise osapooli äriolulistele tegevustele. OÜ Paar seotud osapoolteks on olulise osalusega eraisikust omanik ja tema lähedased pereliikmed.

30.06.2009
Elvold



Lisa 2 Raha

	31.12.2008	31.12.2007
Sularaha kassas	28 528	11 349
Pangakontod	335 800	453 656
Raha kokku	364 328	465 005


Lisa 3 Nõuded ja ettemaksed

	Lisa	31.12.2008	31.12.2007
Ostjatelt laekumata arved		1 806 968	1 573 553
Ebatõenäoliselt laekuvad arved		-78 668	
Tulevaste perioodide ettemakstud kulud		2 324	2 324
Maksude ettemaksed	9	0	322 483
Muud lühiajalised nõuded (töötajatele antud laen)		15 255	
Nõuded ja ettemaksed kokku		1 745 879	1 898 360

Lisa 4 Varud

	Lisa	31.12.2008	31.12.2007
Tooraine ja materjal		227 043	366 515
Avansid hankijatele		3	736
Varud kokku		227 046	367 251

30.06.2009
E. Adamson



Lisa 5 Materiaalne põhivara

	Lisa	Maa	Ehitised	Masinad ja seadmed	Muu materiaalne põhivara	Kokku
Soetusmaksumus 31.12.2007	142 499		1 150 000	13 550 657	137 141	14 980 297
Akumuleeritud kulum 31.12.2007			-490 672	-4 137 845	-127 072	-4 755 589
Jääkmaksumus 31.12.2007	142 499		659 328	9 412 012	10 069	10 224 708
<u>2008.aruandeaasta tehingud</u>						
Müüdnud				-15 000		-15 000
Müüdnud põhivara kulum				15 000		15 000
Amortisatsioonikulu			-92 000	-1 776 477	-7 838	1 876 315
Soetusmaksumus 31.12.2008	142 499		1 150 000	13 535 657	137 140	14 965 296
Akumuleeritud kulum 31.12.2008			-582 672	-5 899 321	-134 910	-6 616 903
Jääkmaksumus 31.12.2008	142 499		567 328	7 636 336	2 230	8 348 393

Eelmisel aruandeaastal toimunud tehingutest materiaalse põhivaraga annab ülevaate järgnev tabel:

	Lisa	Maa	Ehitised	Masinad ja seadmed	Muu materiaalne põhivara	Kokku
Soetusmaksumus 31.12.2006	142 499		1 150 000	11 542 724	137 141	12 972 364
Akumuleeritud kulum 31.12.2006			-306 672	-2 292 234	-77 254	-2 676 160
Jääkmaksumus 31.12.2006	142 499		751 328	8 806 131	30 060	9 730 018
<u>Aruandeaasta tehingud</u>						
Ostud				2 007 933		2 007 933
Amortisatsioonikulu			-92 000	-1 401 252	-19 991	-1 513 243
Soetusmaksumus 31.12.2007	142 499		1 150 000	13 550 657	137 141	14 980 297
Akumuleeritud kulum 31.12.2007			-490 672	-4 137 845	-127 072	-4 755 589
Jääkmaksumus 31.12.2006	142 499		659 328	9 412 812	10 069	10 224 708

30.06.2009
Elldo

Lisa 6 Laenukohustused

	Lisa	31.12.2008	31.12.2007
Pikaajaliste laenukohustuste tagasimaksed järgmisel perioodil	8	1 695 381	1 904 455
Laenukohustused kokku		1 695 381	1 904 455

Lisa 7 Võlad ja ettemaksed

	Lisa	31.12.2008	31.12.2007
Võlad tarnijatele		1 727 278	2 654 479
Võlad töövõtjatele		602 048	508 368
Maksuvõlad	9	291 315	56 192
Muud viitvõlad		8 458	5 403
Saadud ettemaksed		18 473	57 023
Võlad ja ettemaksed kokku		2 647 572	3 281 465

Lisa 8 Pikaajalised laenukohustused

	Lisa	31.12.2008	Tagasimaksed 2009.a.	Tagasimaksed 2009-2013.a.	Makse- tähtaeg	Intressi- määr
Kapitalirendid	10	6 390 240	1 695 381	4 694 859	2013.a.	4-5%
Pikaajalised laenukohustused kokku		6 390 240	1 695 381	4 694 859		

Kõikide pikaajaliste laenukohustuste alusvaluutaks on EEK või EUR.

30.06.2009
Elk



Lisa 9 Maksude ettemaksed ja maksuvõlad

Maksuliik	31.12.2008		31.12.2007	
	ettemaks	võlg	ettemaks	võlg
Ettevõtte tulumaks		1 063	276	0
Käibemaks		94 034	322 207	
Üksikisiku tulumaks		45 615	0	18 250
Sotsiaalmaks		141 789	0	30 755
Kohustuslik kogumispension		8 374	0	4 260
Töötuskindlustusmaks		440	0	2 927
Maksude ettemaksed ja maksuvõlad kokku		291 315	322 483	56 192

Lisa 10 Rendid**Kapitalirent (ettevõtte kui rentnik)**

Rendile võetud vara kajastub bilansikirje

“Masinad ja seadmed” hulgas

	Lisa	31.12.2008	31.12.2007
Soetusmaksumus		12 896 433	12 896 433


Rendikohustus

		2008	2007
Aasta algul		8 197 580	7 922 975
Lisandunud kap.rendi kohustus		0	1 949 566
Makstud kapitalirendimaksed		1 807 339	1 674 961
Aasta lõpul	8	6 390 240	8 197 580
sh. makseperiood alla 1 aasta			64 865
makseperiood 1-7 aastat		6 390 240	8 132 715
Maksetähtaeg		2013.a.	2013.a.

Kasutusrent (ettevõtte kui rentnik)

Ettevõtte rentis 2008.aastal kasutusrendi tingimustel kahte sõiduautot.

	2008	2007
Kasutusrendi kulu aruandeperioodil	154 325	145 082


30.06.2009
Elleldar

Lisa 11 Müügitulu

OÜ Paar müügitulu jaguneb geograafiliste piirkondade lõikes järgnevalt:

	2008	%	2007	%
Eesti	14 762 508	74,6	15 895 321	83,0
Rootsi	3 824 166	19,3	2 304 690	12,0
Soome	745 680	3,8	716 989	3,8
Venemaa	167 325	0,8	112 014	0,6
Holland	190 028	1,0	78 631	0,4
Läti			20 388	0,1
Leedu			20 200	0,1
Saksamaa	99 637	0,5		

OÜ Paar müügitulu jaguneb tegevusalade lõikes järgnevalt:

	2008	%	2007	%
Trükiteenused	19 789 344	100,0	19 148 233	100,0

Tegevusalad EMTAK 2008 järgi:

1812 – muu trükkimine:

* raamatute ja brošüüride trükkimine

* reklaammaterjalide trükkimine

* mujal liigitamata trükkimine (etiketid, plakatid jm. ofsettrükk).

Lisa 12 Muude oluliste kasumiaruande kirjete all-liigendused (skeem 1)**Kaubad, toore, materjal ja teenused**

	2008	2007
Tooraine ja materjal	7 715 630	7 889 289
Elekter	161 232	166 996
Alltöövõttud	1 620 937	1 689 302
Transport	649 222	567 265
Kokku	10 147 021	10 312 852


Muud tegevuskulud

Hoone ülalpidamiskulud	220 004	199 877
Masinate remont ja hooldus	234 628	218 968
Töõjõu värbamise kulud	132 869	268 176
Vahendusteenus	92 585	134 532
Autokulud	424 627	379 351
Ostjatele esitatud nõuete allahindlus	78 668	
Muud tegevuskulud (side, reklaam, kulud arvutustehnikale, kindlustus)	477 627	751 252
Kokku	1 661 008	1 952 156

Töõjõukulud

Palgakulu	3 987 807	3 682 540
Sotsiaalmaks, töötuskindlustusmaks	1 327 939	1 226 208
Kokku	5 315 746	4 908 748

30.06.2009
E. Welder



Lisa 13 Finantstulud ja -kulud

	2008	2007
Intressitulud	269	94
Intressikulud	501 236	439 014
Kokku finantstulud ja -kulud	500 967	438 920

Lisa 14 Laenu tagatis ja panditud vara

Ettevõtte vallasvarale on seatud kommertsant summas kolm miljonit eesti krooni AS SEB Pank kasuks.

Lisa 15 Tehingud seotud osapooltega

OÜ Paar aastaaruande koostamisel on loetud seotud osapoolteks:

- omanikke
- tegevjuhtkonda
- eespool loetletud isikute lähisugulased ja nendega seotud ettevõtteid.

OÜ Paar on aruandeaastal seotud osapooltega sõlminud kauba ja teenuste ostu- ning müügitehinguid alljärgnevates mahtudes:

Osapoole nimi	Osapoole kirjeldus	Ost		Müük	
		2008	2007	2008	2007
Repro Express OÜ	juhatuse liikmega seotud	192 395	805 729	576	667

Ettevõtte juhtkonna hinnangul ei ole tehingutes eelpoolnimetatud osapooltega kasutatud turuhinnast oluliselt erinevaid hindasid.

Bilansipäeva seisuga olid ettevõtte nõuete ja kohustuste saldod seotud osapooltega järgmised:

Osapoole nimi	Osapoole kirjeldus	31.12.2008	31.12.2007
Nõuded:			
Repro Express OÜ	juhatuse liikmega seotud	13 747	47 672

30.06.2009
Eeldak



Juhatuseliikmete allkirjad 2008.a. majandusaasta aruandele

Juhatus:

Peeter Adamson


juhatuse liige


30.06.09

(allkiri ja kuupäev)

Hanno Barkala

juhatuse liige



30.06.09

(allkiri ja kuupäev)

KASUMI JAOTAMISE ETTEPANEK

Eelmiste perioodide jaotamata kasum	752 493 krooni
Aruandeaasta puhaskasum	268 671 krooni
<hr/>	
Jaotamata kasum kokku	1 021 164 krooni
Juhatus teeb ettepaneku kasumi jaotamiseks alljärgnevalt:	
jätta kasum jaotamata	1 021 164 krooni
<hr/>	
Jaotamata kasumi jääk	1 021 164 krooni

Peeter Adamson juhatus liige



Hanno Barkala juhatus liige



Tartu, " 30. " juuni 2009

**MÜÜGITULU JAOTUS VASTAVALT EESTI MAJANDUSE
TEGEVUSALADE KLASSIFIKAATORILE (EMTAK)**

Tegevusalade nimetused	EMTAK kood	Eesti kroonides
		2008
Muu trükkimine	1812	19 789 344
Müügitulu kokku		19 789 344

Tartu, " 30. " juuni 2009

Peeter Adamson

juhatuse liige



OSANIKE NIMEKIRI**Peeter Adamson**


Isikukood 35307092712
Aadress Uniküla, Haaslava vald
62121 Tartu maakond
Osa suurus 100 000 krooni

Hanno Barkala

Isikukood 35602202722
Aadress Ranna pst. 20
51011 Tartu
Osa suurus 100 000 krooni

Solventor AB

Aadress Box 34139
Adlerbethsgatan 15
10026 Stockholm
Rootsi
Osa suurus 66 700 krooni



AUDIITORBÜROO ELSS AS

Audiitorid & Konsultandid



SÕLTUMATU AUDIITORI JÄRELDUSOTSUS

Paar OÜ osanikele

Oleme auditeerinud Paar OÜ raamatupidamise aastaaruannet, mis sisaldab bilanssi seisuga 31. detsember 2008, kasumiaruannet, omakapitali muutuste aruannet ja rahavoogude aruannet eeltoodud kuupäeval lõppenud majandusaasta kohta, aastaaruande koostamisel kasutatud oluliste arvestuspõhimõtete kokkuvõtet ning muid selgitavaid lisasid. Auditeeritud raamatupidamise aastaaruanne, mis on toodud lehekülgedel 5 kuni 17, on kaasatud meie poolt identifitseerituna käesolevale järeldotsusele.

Juhatuse kohustused raamatupidamise aastaaruande osas

Juhatuse kohustuseks on raamatupidamise aastaaruande koostamine ning õige ja õiglane esitamine kooskõlas Eesti hea raamatupidamistava nõuetega. Selle kohustuse hulka kuulub asjakohase sisekontrollisüsteemi kujundamine ja töös hoidmine, mis tagab raamatupidamise aastaaruande korrektse koostamise ja esitamise ilma pettustest või vigadest tulenevate oluliste väärkajastamisteta, asjakohaste arvestuspõhimõtete valimine ja rakendamine ning antud tingimustes põhjendatud raamatupidamishinnangute tegemine.

Audiitori kohustused

Meie kohustuseks on avaldada auditi põhjal arvamust raamatupidamise aastaaruande kohta. Viisime auditi läbi kooskõlas Eesti auditeerimiseeskirjaga, mis nõuab, et me oleme vastavuses eetikanõuetega ning et me planeerime ja viime auditi läbi omandamaks põhjendatud kindlustunne, et raamatupidamise aastaaruanne ei sisalda olulisi väärkajastamisi.

Audit hõlmab raamatupidamise aastaaruandes esitatud arvnäitajate ja avalikustatud informatsiooni kohta auditi tõendusmaterjali kogumiseks vajalike protseduuride läbiviimist. Nende protseduuride hulk ja sisu sõltuvad audiitori otsustustest, sealhulgas hinnangust riskidele, et raamatupidamise aastaaruanne võib sisaldada pettustest või vigadest tulenevaid olulisi väärkajastamisi. Asjakohaste auditi protseduuride kavandamiseks võtab audiitor nende riskihinnangute tegemisel arvesse õige ja õiglase raamatupidamise aastaaruande koostamiseks ja esitamiseks juurutatud sisekontrollisüsteemi, kuid mitte selleks, et avaldada arvamust sisekontrolli tulemuslikkuse kohta. Audit hõlmab ka kasutatud arvestuspõhimõtete asjakohasuse, juhatuse poolt tehtud raamatupidamislike hinnangute põhjendatuse ja raamatupidamise aastaaruande üldise esituslaadi hindamist.

Usume, et meie kogutud auditi tõendusmaterjal on piisav ja asjakohane meie arvamuse avaldamiseks.

Arvamus

Meie arvates kajastab kaasatud raamatupidamise aastaaruanne olulistes osades õigesti ja õiglaselt Paar OÜ finantsseisundit seisuga 31. detsember 2008 ning sellel kuupäeval lõppenud majandusaasta finantstulemust ja rahavoogusid kooskõlas Eesti hea raamatupidamistavaga.

Tartus 30. juunil 2009

Audiitorbüroo ELSS AS

Evald Veldemann
vannutatud audiitor

Vanemuise 21A - 51014 TARTU

Tel. : +372 7 301 330 - Fax : +372 7 301 333 - www.elss.ee

Tallinna kontor: Laki 26 - 12915 Tallinn, telefon 6 516 605

Reg. kood 10213441

AUDIITORBÜROO ELSS AS, NEXIA INTERNATIONAL ESINDAJA