

Tallinna Linnakohus
Registriosakond
SISSE TULNUD
12 -08- 2005

 KERSTI VALMA
KONTROLLITUD

Majandusaasta aruanne

OÜ Miniplast Pluss

Majandusaasta algus: 1. jaanuar 2002

Majandusaasta lõpp: 31. detsember 2002


Äriregistrikood 10056214
Aadress: Maakri 23A, Tallinn 10145
Telefon: 6 612 300
Faks: 6 612 301
Elektronpost info@miniplast.ee
Põhitegevusala: Pitsatite ja templite valmistamine,
trükiteenuste osutamine ning
väärismetallist esemete valmistamine
Tegevjuht: Meelis Pääbo

Tallinna Linnakohtus
Registriosakond
SISSE TULNUD
12 -08- 2005

SISUKORD

.....

Tegevusaruanne	3
Juhatuse deklaratsioon	4
Bilanss.....	5
Kasumiaruanne skeem 1	7
Omakapitali muutuse aruanne.....	8
Rahavoogude aruanne.....	9
Aastaruande koostamisel kasutatud arvestusmeetodid	10
Lisa 1. Nõuded ostjate vastu	12
Lisa 2. Varud.....	12
Lisa 3. Tütaretevõtte osad	12
Lisa 4. Materiaalse põhivara liikumine	12
Lisa 5. Kasutusrent.....	13
Lisa 6. Võlakohustused	13
Lisa 7. Maksuvõlad ja maksude ettemaksud	13
Lisa 8. Müügitulu.....	13
Lisa 9. Tehingud seotud osapooltega	14
Majandusaasta kasumijaotuse ettepanek.....	15
Majandusaasta aruande allkirjad.....	16



Tallinna Linnakohus
Registriosakond
SISSE TULNUD

Tegevusaruanne

2002. aasta oli osatühingule Miniplast Pluss võrdlemisi keeruline. Toimus konkureerivate ettevõtete ülesostmine, milleks kulutati omavahenditest 150,0 tuhat krooni.

2002. aasta majandusaasta oli kahjumis 168 tuhande krooniga.


2001. aasta müüginäitajad suudeti ületada 2,8% võrra s.o absoluutmahus ainult 83 tuhat krooni.

2002 a. toimusid riigihankekonkursid riiklike teenetemärkide valmistamisele. Nimetatud konkurssidest suudeti võita konkurss Maarjamaa Risti teenetemärgi valmistamiseks ning sõlmiti 3 aastane hankeleping eelpoolnimetatud teenetemärgi valmistamiseks.

Planeeritud uue tegevussuuna—pitsatite ja templite tarvikute hulgikaubandust suudeti arendada vaid Eesti Vabariigi piires.

2003 a. tegevusplaan näeb ette pitsatite ja templite tarvikute hulgikaubanduse arendamist nii riigisisesele kui ka väljapoole Eesti Vabariigi piire.

OÜ Miniplast Pluss juhatus on üheliikmeline. Juhatusel moodustas 2002. aastal 132 tuhat krooni. Keskmise töötajate arv aruandeperioodil oli 7 töötajat ja töötasufond oli 558 tuhat krooni.



Meelis Pääbo

Juhatusel liige



Tallinna Linnakohus
Registriosakond
SISSE TULNUD
12 -08- 2005

Juhatuse deklaratsioon

OÜ Miniplast Pluss juhatus on äriseadustikust lähtuvalt koostanud raamatupidamise aastaaruande, mis kajastab õigesti ja õiglaselt äriühingu vara, kohustusi ja omakapitali ning majandustegevuse tulemust. Raamatupidamise aastaaruande koostamisel on järgitud raamatupidamise seaduse ja hea raamatupidamistava nõudeid.

Raamatupidamise aastaaruandes kajastuvad olulised vara ja kohustuste hindamist mõjutavad asjaolud, mis ilmnesid bilansi kuupäeva 31.12.2002 ja aastaaruande koostamispäeva 28.06.2003 vahemikul.

Vara ja kohustusi on hinnatud kaalutletud ja konservatiivsetel alustel. Raamatupidamise aastaaruande koostamine nõuab hinnangute andmist. Need hinnangud põhinevad aktuaalsel informatsioonil äriühingu seisundist ning kavatsustest ja riskidest raamatupidamise aastaaruande koostamispäeva seisuga. Majandusaastal või varasematel perioodidel kajastatud majandustehingute lõplik tulemus võib erineda käesoleval perioodil antud hinnangust.



Juhatuse hinnangul on OÜ Miniplast Pluss jätkuvalt tegutsev majandusüksus.

Juhatus kinnitab 2002.a aastaaruande koostamise õigsust ja täielikkust.

Tallinnas, 28. juunil 2003.a

Meelis Pääbo

juhatuse liige



Bilanss

kroonides

AKTIVA		31.12.2002	31.12.2001
KÄIBEVARA			
Raha ja pangakontod		164 153	252 538
Nõuded ostjate vastu	Lisa 1	36 629	39 283
Ostjatelt laekumata arved		50 856	39 283
Ebatõenäoliselt laekuvad arved (miinus)		-14 227	0
Mitmesugused nõuded	Lisa 9	15 000	18 390
Muud lühiajalised nõuded		15 000	18 390
Viitlaekumised (aruandeperioodi laekumata tulud)		4	0
Intressid		4	0
Ettemakstud tulevaste perioodide kulud		17 880	29 101
Maksude ettemaksed ja tagasinõuded		2 742	58
Muud ettemakstud tulevaste perioodide kulud		15 138	29 043
Varud	Lisa 2	436 234	438 452
Tooraine ja materjal		436 234	438 360
Ettemaksed hankijatele		0	92
KÄIBEVARA KOKKU		669 900	777 764
PÕHIVARA			
Pikaajalised finantsinvesteeringud		201 629	0
Tütarettevõtete aktsiad või osad	Lisa 3	201 629	0
Materiaalne põhivara	Lisa 4	282 035	235 188
Masinad ja seadmed (soetusmaksumuses)		314 118	297 593
Muu inventar, tööriistad, sisseseade ja muud (soetusmaksumuses)		295 194	205 694
Akumuleeritud põhivara kulum (miinus)		-327 277	-268 099
PÕHIVARA KOKKU		483 664	235 188
AKTIVA KOKKU		1 153 564	1 012 952




12 -08- 2005

.....
 kroonides

PASSIVA

		31.12.2002	31.12.2001
LÜHIAJALISED KOHUSTUSED			
Võlakohustused	Lisa 6	31 453	138 889
Tagatiseta võlakohustused		31 453	0
Lühiajalised laenud krediidasutustelt		0	138 889
Võlad hankijatele		476 776	119 947
Hankijatele tasumata arved		476 776	119 947
Maksuvõlad	Lisa 7	134 092	36 897
Viitvõlad (aruandeperioodi maksmata kulud)		194 445	231 929
Võlad töövõtjatele		71 690	186 039
Muud viitvõlad		122 755	45 890
LÜHIAJALISED KOHUSTUSED KOKKU		836 766	527 662
KOHUSTUSED KOKKU		836 766	527 662
OMAKAPITAL			
Aksiakapital või osakapital nominaalväärtuses		180 000	180 000
Reservid		18 000	18 000
Kohustuslik reserv		18 000	18 000
Eelmiste perioodide jaotamata kasum		287 290	125 761
Aruandeaasta kasum (kahjum)		-168 492	161 529
KOKKU OMAKAPITAL		316 798	485 290
PASSIVA KOKKU		1 153 564	1 012 952




Tallinna Linnakohus
Registriosakond
SISSE TULNUD

12 -06- 2005

Kasumiaruanne skeem 1

	kroonides	
	2002	2001
ÄRITULUD		
Müügitulu	2 959 030	2 876 288
Kapitaliseeritud väljaminekud omatarbeks põhivara valmistamisel	0	98 628
Muud äritulud	3 019	386 638
ÄRITULUD KOKKU	2 962 049	3 361 554
ÄRIKULUD		
Kaubad, toore, materjal ja teenused	1 623 951	1 618 204
Mitmesugused tegevuskulud	721 095	704 523
Tööjõukulud	752 649	686 061
palgakulu	558 054	521 115
sotsiaalmaksud	194 595	164 946
Kulum	59 178	67 697
põhivara kulum ja väärtuse langus	59 178	67 697
Muud ärikulud	21 168	60 626
ÄRIKULUD KOKKU	3 178 041	3 137 111
ÄRIKASUM (-KAHJUM)	-215 992	224 443
FINANTSTULUD JA -KULUD	47 500	-113 014
finantstulud ja -kulud tütarettevõtete aktsiatelt ja osadelt	51 629	0
intressitulud	45	
intressikulud	-4 174	-8 301
kasum (kahjum) valuutakursi muutusest	0	1
muud finantstulud ja -kulud	0	-104 714
KASUM (KAHJUM) MAJANDUSTEGEVUSEST	-168 492	111 429
Erakorralised tulud	0	50 100
KASUM (KAHJUM) ENNE MAKSUSTAMIST	-168 492	161 529



Tallinna Linnakohus
Registriosakond
SISSE TULNUD12.06.2005
kroonides

Omakapitali muutuse aruanne

	Osakapital	Kohustuslik reservkapital	Eelm. per-de jaotamata kasum	Aruande- aasta kasum	Kokku
Seisuga 01.01.01	180 000	18 000	-20 429	146 190	323 761
Eelmise perioodi kasum			146 190	-146 190	
2001.a. kasum				161 529	
Seisuga 31.12.01	180 000	18 000	125 761	161 529	485 290
Seisuga 01.01.02	180 000	18 000	125 761	161 529	485 290
Eelmise perioodi kasum			161 529	-161 529	
2002.a. kasum				-168 492	
Seisuga 31.12.02	180 000	18 000	287 290	-168 492	316 798



Rahavoogude aruanne
 Kaudne meetod

 Tallinna Linnakohus
 Registriosakond
 SISSEKÄLNUD
 kroonides

	2002	2001
RAHAVOOD ÄRITEGEVUSEST		
Kasum enne tulumaksu	-168 492	161 529
<i>Korrigeerimised (+/-)</i>		
Materiaalse põhivara kulum ja allahindlus	59 178	67 697
Finantstulud (-kulud) pikaajalistelt finantsinvesteeringutelt	-51 629	0
Ebatõenäoliselt laekuvate arvete kulu	14 227	0
Nõudest loobumine	0	105 000
Kahjum põhivara mahakandmisest	0	21 299
Intressitulu	-45	-286
Intressikulu	4 174	8 301
Erakorraline tulu	0	-50 100
Tegevuskasum enne käibekapitali muutust	-142 587	313 440
Nõuded ostjate vastu (+/-)	-11 573	25 650
Muud lühiajalised nõuded (+/-)		-3 390
Varud (+/-)	2 218	115 722
Tulevaste perioodide kulud (+/-)	13 905	-4 359
Võlakohustused	0	-22 900
Maksuvõlad (+/-)	97 901	-125 172
Võlgnevus hankijatele (+/-)	356 829	-116 866
Ostjate ettemaksud (+/-)	0	-144 068
Viitvõlad (+/-)	-37 484	12 114
Põhitegevuse genereeritud raha	279 209	50 171
Intressimaksud	-4 174	-8 301
RAHAVOOD ÄRITEGEVUSEST	275 035	41 870
INVESTEERIMISTEGEVUSE RAHAVOOD		
Põhivara soetamine	-106 025	-198 604
Pikaajaliste finantsinvesteeringute soetamine	-150 000	0
Antud lühiajaline laen	0	-15 000
Intresside laekumised	41	286
RAHAVOOD INVESTEERIMISTEGEVUSEST	-255 984	-213 318
FINANTSEERIMISTEGEVUSE RAHAVOOD		
Laenu võtmine	81 453	250 000
Laenude tagasimaksmine	-188 889	-111 111
RAHAVOOD FINANTSEERIMISTEGEVUSEST	-107 436	138 889
RAHAJÄÄGI KOGUMUUTUS	-88 385	-32 559
RAHA ALGJÄÄK	252 538	285 097
RAHA LÖPPJÄÄK	164 153	252 538



12.01.2005

Aastaruande koostamisel kasutatud arvestusmeetodid

Arvestuse alused

Majandustehingud kirjendatakse soetusmaksumuse printsiibi kohaselt nende tekkimise momendil tegelikus väärtuses. Raamatupidamise aruanded koostatakse tekkepõhise arvestusprintsiibi kohaselt.

Nõuete hindamine

Nõuded ostjate vastu on bilansis korrigeeritud soetusmaksumuses. Nõuete korrigeeritud soetusmaksumus on üldjuhul võrdne nende nominaalväärtusega (miinus võimalikud allahindlused). Nõuete hindamisel on vaadeldud iga nõuet eraldi. Nõuded, mille kohta on teada, et nad on lootusetud, on bilansist välja kantud.

Varud

Tooraine ja materjal ning ostetud kaup müügiks võetakse arvele soetusmaksumuses, mis koosneb ostuhinnast, muudest mittetagastatavatest maksudest ja soetamisega seotud veo ning teistest otsestest väljaminekutest, millest on maha arvatud hinnaalandid ja dotatsioonid.

Valmistoodang ja lõpetamata toodang võetakse arvele tootmisomahinnas, milles peale otseste tootmiskulude sisalduvad veel konkreetse toodangu valmistamisega seotud kaudsed kulud, millela varud ei oleks praeguses olukorras ja koguses.

Varud (v.a. lõpetamata ehitustööd) on bilansis kajastatud, lähtudes sellest, mis on madalam, kas soetusmaksumus või neto realiseerimismaksumus ning nende kuluskandmisel kasutatakse FIFO meetodit.

Materiaalne põhivara

Põhivarana on bilansis kajastatud varad maksumusega üle 5 000 krooni ning kasutuseaga üle ühe aasta. Materiaalsed põhivarad võetakse arvele soetusmaksumuses, mis koosneb vara maksumusest ja kasutuselevõtmist võimaldavatest väljaminekutest. Oma tarbeks valmistatud põhivara võetakse arvele soetusmaksumuses, mis koosneb tegelikest valmistamisväljaminekutest.

Põhivara amortiseeritakse lineaarsel meetodil lähtudes kasulikust tööeast. Kasutusel on järgnevad amortisatsiooninormid:

- masinad ja seadmed 20% aastas
- muu inventar, tööriistad ja sisseseade 20% - 25% aastas

Investeeringud tütarettevõttesse

Emaettevõtte eraldi finantsaruannetes on investeeringud tütarettevõttesse esitatud hinnatuna laiendatud kapitaliosaluse meetodil, mille kohaselt alginvesteeringut on korrigeeritud ettevõttest saadud kasumi/kahjumiga ning laekunud dividendidega.

Rahavood

Rahavoogude aruanne on koostatud kaudsel meetodil.

Tehingud välisvaluutas

Tehingud välisvaluutas kajastatakse tehingupäeva valuutakursi alusel. Aruandes on valuutapõhised monetaarsed kirjed ümber hinnatud bilansi kuupäeval kehtinud Eesti Panga valuutakursi järgi. Ümberhindlusest tekkinud tulud ja kulud on kajastatud kasumiaruandes.



Kasutusrent

Kasutusrendina kajastatakse renti, mida rentnik saab lisanduvaid väljamakseid teha. Rentimise lõpetamisel ning mille puhul renditud varaobjekti omandiõiguse ei lähe rendiperioodi kestel ega selle lõppedes rentnikule üle. Kasutusrendi makseid kirjendatakse tekkepõhiselt kuludes.

12-08-2005

Tulu


Müügitulu kajastatakse tekkepõhiselt realiseerimise printsiibi alusel. Kauba müügi puhul on müügitulu tekkimise momendiks kauba omandiõiguse üleminek ostjale. Intressitulu kajastatakse tekkepõhiselt ja dividenditulu kajastatakse siis, kui tekib nõudeõigus dividendidele.

Puhkusetasude reserv

Puhkusetasu kulu on kajastatud kohustuse tekkimise perioodil. Puhkusetasu reservi korrigeeritakse üks kord aastas - aruandeaasta lõpul. Väljateenitud puhkusetasu kajastatakse kasumiaruandes kuluna ning bilansis on võetud arvele lühiajalise kohustusena töövõtjate ees.

Reservide moodustamine

Vastavalt Äriseadustikule on OÜ Miniplast Pluss moodustanud reservkapitali, mis moodustab 1/10 osakapitalist.



12 -08- 2005

Kõik aastaaruande lisad on koostatud Eesti kroonides.

Lisa 1. Nõuded ostjate vastu

Nõuded ostjate vastu on bilansis kajastatud summas 36 629 krooni. Ostjatelt laekumata arveid on bilansis hinnatud lähtudes tõenäoliselt laekuvatest summadest. Majandusaastal tunnistati nõudeid ostjate vastu ebatõenäoliselt laekuvateks ja kanti kuludesse kokku 14 227 krooni väärtuses.

Lisa 2. Varud

Varudes kajastuvad materjalide ja kaupade jäägid seisuga 31.12.2002.


Lisa 3. Tütaretevõtte osad

OÜ Miniplast Pluss tütaretevõtteks oli 2002. aastal:

Nimi	Tegevusala	Asukoht
Eesti Pitsat ja Partnerid OÜ	Pitsatite müük	Narva mnt 9, Tallinn
Osade arv aasta alguses (tk.)		0
Aruandeaastal soetatud osad (tk.)		1
Osade arv aasta lõpus (tk.)		1
Osalus % aasta lõpus / (alguses)		100 / (0)
Soetusmaksumus aasta alguses		0
Bilansiline maksumus aasta alguses		0
Aruandeaastal soetatud osad soetusmaksumuses		150 000
Aruandeaasta kapitaliosaluse kasum		51 629
Bilansiline maksumus aasta lõpus		201 629
Soetusmaksumus aasta lõpus		150 000

Lisa 4. Materiaalse põhivara liikumine

	Masinad ja seadmed	Muu inventar ja sisseseade	KOKKU
Soetusmaksumus 31.12.2001	297 593	205 694	503 287
Soetamine	16 525	89 500	106 025
Soetusmaksumus 31.12.2002	314 118	295 194	609 312
Akumuleeritud kulum 31.12.2001	216 472	51 627	268 099
Aruandeaastal arvestatud kulum (+)	43 860	15 318	59 178
Akumuleeritud kulum 31.12.2002	260 332	66 945	327 277
Jääkmaksumus 31.12.2001	81 121	154 067	235 188
Jääkmaksumus 31.12.2002	53 786	228 249	282 035



Lisa 5. Kasutusrent

OÜ Miniplast Pluss rendib kasutusrendi tingimustel järgmisi varasid:

12.05.2005

Sõiduauto

2002.a maksed	77 412
2001.a maksed	70 110

Lisa 6. Võlakohustused

Võlakohustused seisuga 31.12.2002.a

	Lühiajaline	Saldo	Intressimäär	Lõpptähtaeg
Laen Reeves Projekt OÜ-lt	31 453	31 453	0%	01.07.2003
Kokku	31 453	31 453		

Lisa 7. Maksuvõlad ja maksude ettemaksud

Maksuliik	31.12.2002		31.12.2001	
	Ettemaks	Maksuvõlg	Ettemaks	Maksuvõlg
Käibemaks	0	49 028	0	9 284
Sotsiaalmaksuvõlg	0	61518	0	15 525
Isiku tulumaks	0	12 832	0	11 737
Erisoodustuse tulumaks	0	351	0	351
Ettevõtte tulumaks	0	0	58	0
Maksuintressid	0	9 890	58	0
Töötuskindlustus	0	473	58	0
Kokku	0	134 092	58	36 897

Lisa 8. Müügitulu

Realisatsioon tegevusalade lõikes:	2002
Pitsatite ja templete valmistamine	957 315
Trükiteenuse osutamine	489 697
Väärismetallist esemete valmistamine	1 444 607
Muud	67 411
Kokku	2 959 030

Realisatsioon riikide lõikes:	2002
Eesti	2 959 030
Kokku	2 959 030



SISSE TULNUD

12 -08- 2005

Lisa 9. Tehingud seotud osapooltega

Tehinguteks seotud osapooltega loetakse tehinguid tütar- ja sidusettevõtetega, aktsionäridega, nõukogu ja juhatuse liikmetega, nende lähikondsetega ja firmadega, milles nad omavad olulist osalust.

OÜ Miniplast Pluss tehingud teenuste ja kaupade osas 2002.a seotud osapooltega:

	Ostud	Müügid
Eesti Pitsat ja Partnerid OÜ		150 624
Fermetex OÜ	134 564	484
Heda Invest OÜ	103 952	
	238 516	151 108

Ettevõtte juhtkonna hinnangul ei ole tehingutes seotud osapooltega kasutatud turuhinnast oluliselt erinevaid hindasid.

Saldod seotud osapooltega:

Lühiajalised nõuded	<u>31.12.2002</u>	<u>31.12.2001</u>
Pirita Haljastus OÜ	15000	15000



Tallinna Linnakohus
Registriosakond
SISSE TULNUD
12-06-2006

Majandusaasta kahjumi katmise ettepanek

OÜ Miniplast Pluss juhatus tegi osanike üldkoosolekule ettepaneku katta 2002. aasta lõpuks kogunenud 168 492 krooni suurune kahjum tulevaste perioodide kasumi arvelt.



Majandusaasta aruande allkirjad

Tallinna Linnakohus
Registriesakond
SISSE TULNUD


12-09-2005

OÜ Miniplast Pluss juhatus on koostanud 2002.a. majandusaasta aruande, mis on kinnitatud 28. juunil 2003 osanike üldkoosoleku poolt ning millele on alla kirjutanud äriühingu juhatuse liige.

Nimi	Ametinimetus	Allkiri
------	--------------	---------

M. Pääbo

juhatuse liige



Osaühing Miniplast Pluss osanike nimekiri

Tallinna Linnakohtus
Registriosakond
SISSE TEINUD
12-08-2005

Meelis Pääbo
is. kood 36204144727
elukoht Tallinn

1 osa

180 000 EEK

