

# MAJANDUSAASTA ARUANNE

aruandeaasta algus: 01.01.2011

aruandeaasta lõpp: 31.12.2011

ärinimi: Osaühing Mini-Linda

registrikood: 10132783

tänava/talu nimi, Paide mnt 7

maja ja korteri number:

linn: Tapa vallasisene linn

vald: Tapa vald

maakond: Lääne-Viru maakond

postisihnumber: 45107


telefon: +372 3220044, +372 5227702

faks: +372 3220044

e-posti aadress: mlinda@hotmail.ee

**Sisukord**

<b>Tegevusaruanne</b>	<b>3</b>
<b>Raamatupidamise aastaaruanne</b>	<b>4</b>
Bilanss	4
Kasumiaruanne	5
Rahavoogude aruanne	6
Omakapitali muutuste aruanne	7
Raamatupidamise aastaaruande lisad	8
Lisa 1 Arvestuspõhimõtted	8
Lisa 2 Nõuded ja ettemaksud	9
Lisa 3 Varud	9
Lisa 4 Materiaalne põhivara	10
Lisa 5 Võlad ja ettemaksud	10
Lisa 6 Võlad töövõtjatele	10
Lisa 7 Müügitulu	11
Lisa 8 Kaubad, toore, materjal ja teenused	11
Lisa 9 Mitmesugused tegevuskulud	11
Lisa 10 Tööjõukulud	12
Lisa 11 Seotud osapooled	12

  
26.06.2012. a

## Tegevusaruanne

### Tegevusaruanne

OÜ Mini-Linda on Eesti erakapitalil põhinev osaühing 19 osanikuga. Seoses osakute pärimisega lisandus kaasomand ühele osale. Osaühingu töötajad omavad 230 häält, s.o. 58% ja endised töötajad 170 häält, s.o. 42%.

2011. aastal oli Mini-Linda OÜ käive 321 tuhat eurot. Käive suurenes võrreldes 2010.a. 84 tuhande euro võrra. Seejuures 98% kaubast müüdi välisriikidele. Suurem ekspordiriik oli Norra – 196 tuhat eurot ehk 61% kogu käibest. Soome eksporditi 119 tuhat eurot – 37% käibest. Eestisene müük oli 2% käibest.

Tegevuskulud ja tööjõukulud suurenesid käibe mahtude kasvuga. Aasta lõpetati kasumiga. Omakapital suurenes 46,4 tuhat eurot.

2011 aastal oli OÜ Mini-Linda töötajate keskmine arv taandatuna täistööajale 32 töötajat ning palgakulu koos maksudega oli 212 tuhat eurot. OÜ Mini-Linda juhatuse esimehe töötasu oli aruandeaastal 9530 eurot.

Aastal 2012 on eesmärk hoida tootmine samal tasemel. Tehakse täiendavaid investeeringuid III korruse elektrisüsteemi väljavahetamiseks, teostatakse sanitaarremondi töid.

Erme Reinula

Juhatuse esimees



  
26.06.2012.a.<sup>3</sup>



## Raamatupidamise aastaaruanne

### Bilanss

(eurodes)

	31.12.2011	31.12.2010	Lisa nr
Varad			
Käibevara			
Raha	36 269	13 119	
Nõuded ja ettemaksed	13 563	3 538	2
Varud	8 276	7 972	3
<b>Kokku käibevara</b>	<b>58 108</b>	<b>24 629</b>	
Põhivara			
Materiaalne põhivara	99 811	86 529	4
<b>Kokku põhivara</b>	<b>99 811</b>	<b>86 529</b>	
<b>Kokku varad</b>	<b>157 919</b>	<b>111 158</b>	
Kohustused ja omakapital			
Kohustused			
Lühiajalised kohustused			
Võlad ja ettemaksed	24 391	24 023	5
<b>Kokku lühiajalised kohustused</b>	<b>24 391</b>	<b>24 023</b>	
<b>Kokku kohustused</b>	<b>24 391</b>	<b>24 023</b>	
Omakapital			
Osakapital nimiväärtuses	2 556	2 556	
Kohustuslik reservkapital	256	256	
Eelmiste perioodide jaotamata kasum (kahjum)	84 323	69 840	
Aruandeaasta kasum (kahjum)	46 393	14 483	
<b>Kokku omakapital</b>	<b>133 528</b>	<b>87 135</b>	
<b>Kokku kohustused ja omakapital</b>	<b>157 919</b>	<b>111 158</b>	

  
 26.06.2012.a.

## Kasumiaruanne

(eurodes)

	2011	2010	Lisa nr
Müügitulu	321 086	237 331	7
Valmis- ja lõpetamata toodangu varude jääkide muutus	75	466	
Kaubad, toore, materjal ja teenused	-30 534	-22 086	8
Mitmesugused tegevuskulud	-25 812	-19 763	9
Tööjõukulud	-211 901	-174 180	10
Põhivara kulum ja väärtuse langus	-6 124	-5 085	4
Muud ärikulud	-397	-2 101	
<b>Ärikasum (kahjum)</b>	<b>46 393</b>	<b>14 582</b>	
Finantstulud ja -kulud	0	-100	
<b>Kasum (kahjum) enne tulumaksustamist</b>	<b>46 393</b>	<b>14 482</b>	
<b>Aruandeaasta kasum (kahjum)</b>	<b>46 393</b>	<b>14 482</b>	



26.06.2012.a.5



## Rahavoogude aruanne

(eurodes)


	2011	2010
<b>Rahavood äritegevusest</b>		
Ärikasum (kahjum)	46 393	14 582
<b>Korrigeerimised</b>		
Põhivara kulum ja väärtuse langus	6 124	5 085
<b>Kokku korrigeerimised</b>	<b>6 124</b>	<b>5 085</b>
Äritegevusega seotud nõuete ja ettemaksete muutus	-10 025	7 735
Varude muutus	-304	2 964
Äritegevusega seotud kohustuste ja ettemaksete muutus	368	-13 491
<b>Kokku rahavood äritegevusest</b>	<b>42 556</b>	<b>16 875</b>
<b>Rahavood investeerimistegevusest</b>		
Tasutud materiaalse ja immateriaalse põhivara soetamisel	-19 406	0
<b>Kokku rahavood investeerimistegevusest</b>	<b>-19 406</b>	<b>0</b>
<b>Rahavood finantseerimistegevusest</b>		
Saadud laenude tagasimaksed	0	-4 569
Makstud intressid	0	-100
<b>Kokku rahavood finantseerimistegevusest</b>	<b>0</b>	<b>-4 669</b>
<b>Kokku rahavood</b>	<b>23 150</b>	<b>12 206</b>
<b>Raha ja raha ekvivalendid perioodi alguses</b>	<b>13 119</b>	<b>913</b>
<b>Raha ja raha ekvivalentide muutus</b>	<b>23 150</b>	<b>12 206</b>
<b>Raha ja raha ekvivalendid perioodi lõpus</b>	<b>36 269</b>	<b>13 119</b>

*Rf*  
26.06.2012.a.

## Omakapitali muutuste aruanne

(eurodes)

	Osakapital nimiväärtuses	Kohustuslik reservkapital	Jaotamata kasum (kahjum)	Kokku
31.12.2009	2 556	256	69 840	72 652
Aruandeaasta kasum (kahjum)			14 483	14 483
31.12.2010	2 556	256	84 323	87 135
Aruandeaasta kasum (kahjum)			46 393	46 393
31.12.2011	2 556	256	130 716	133 528

  
26.06.2012.a.



## Raamatupidamise aastaaruande lisad

### Lisa 1 Arvestuspõhimõtted

#### Üldine informatsioon

OÜ Mini - Linda 2010. aasta raamatupidamise aastaaruanne on koostatud vastavalt Eesti Finantsaruandluse Standarditele ja kasutades soetusmaksumuse printsiipi. Eesti hea raamatupidamistava tugineb rahvusvaheliselt tunnustatud arvestuspõhimõtetele ning selle põhinõuded on kehtestatud Eesti Vabariigi raamatupidamise seaduses ja Raamatupidamise Toimkonna poolt väljaantud juhendites. Raamatupidamise aastaaruanne on koostatud eurodes.

#### Arvestuspõhimõtete või informatsiooni esitusviisi muutused

Alates 01.01.2011 ühines Eesti euroalaga ning seetõttu muutus Eesti ettevõtete arvestus- ja esitusvaluuta Eesti kroonidest eurodeks. Et võrreldavad andmed oleksid esitatud samas valuutas, on need käesolevas aruandes ümber arvestatud valuutakursiga 1 euro = 15,6466 Eesti krooni, mis oli kuni eurole üleminekuni kehtinud Eesti Panga ametlik valuutakurss.

#### Raha

Raha ja selle ekvivalentidena kajastatakse rahavoogude aruandes kassas olevat sularaha ja arvelduskonto jääki.

#### Nõuded ja ettemaksud

Ostjate laekumata arved on bilansis hinnatud lähtuvalt tõenäoliselt laekuvatest summadest. Seejuures hinnatakse iga konkreetse kliendi laekumata arveid eraldi, arvestades teadaolevat informatsiooni kliendi maksevõime kohta

#### Varud

Valmistoodang ja lõpetamata toodang võetakse arvele tootmisomahinnas, mis koosneb nendest otsestest ja kaudsetest tootmisväljaminekutest, millela varud ei oleks praeguses olukorras ja koguses. Ostetud tooraine ja materjalid kajastatakse kuludes soetusmomendil. Tooraine ja materjali soetusmaksumus koosneb ostuhinnast, muudest mittetagastatavatest maksudest ja soetamisega seotud otsestest veokuludest. Majandusaasta lõpul inventeeritakse tooraine ja materjali ladu ning tegelik laoseis kajastatakse aastaaruandes soetusmaksumuses. Varude jääkide võrra vähendatakse majandusaasta jooksul kuludesse kantud tooraine ja materjali maksumust.

#### Materiaalne ja immateriaalne põhivara


Põhivaraks loetakse varasid kasuliku tööeaga üle ühe aasta ja maksumusega alates 64 euro. Varad, mille kasulik tööiga on üle 1 aasta, kuid mille soetusmaksumus on alla 64 euro, kantakse kasutusele võtmise hetkel 100%-liselt kulusse. Kuludesse kantud väheväärtuslike inventaride üle peetakse arvestust bilansiväliselt. Amortisatsiooni arvestamisel kasutatakse lineaarset meetodit. Amortisatsiooninorm määratakse igale põhivara objektile eraldi sõltuvalt selle kasulikust tööeast.

Amortisatsioonimäärad aastas on põhivara gruppidele järgmised:

- Ehitised ja rajatised 2 %
- Muud masinad ja seadmed 10 %
- Muu inventar, tööriistad ja sisseseade 10 %

#### Tulud

Tulu kajastatakse saadud või saadaoleva tasu õiglases väärtuses. Kaupade müügist tulenevat tulu kajastatakse siis, kui kõik olulised omandiga seotud riskid on läinud üle ostjale ning müügitulu ja tehinguga seotud kulu on usaldusväärselt määratav. Tulu teenuste müügist kajastatakse teenuse osutamisel.

  
26.06.2012.a. 8



## Lisa 2 Nõuded ja ettemaksed

(eurodes)

	31.12.2011	31.12.2010
Nõuded ostjate vastu	10 834	3 154
Ostjatelt laekumata arved	10 834	3 154
Maksude ettemaksed ja tagasinõuded	2 572	371
Muud nõuded	157	13
<b>Kokku nõuded ja ettemaksed</b>	<b>13 563</b>	<b>3 538</b>

## Lisa 3 Varud

(eurodes)

	31.12.2011	31.12.2010
Tooraine ja materjal	438	719
Valmistoodang	7 723	7 253
Ettemaksed varude eest	115	0
<b>Kokku varud</b>	<b>8 276</b>	<b>7 972</b>

*Rf*  
26.06.2012.a.

## Lisa 4 Materiaalne põhivara

(eurodes)

	Maa	Ehitised	Masinad ja seadmed	Muu materiaalne põhivara	Kokku
<b>31.12.2009</b>					
Soetusmaksumus	569	81 554	47 108	694	129 925
Akumuleeritud kulum		-14 284	-23 333	-694	-38 311
<b>Jääkmaksumus</b>	<b>569</b>	<b>67 270</b>	<b>23 775</b>	<b>0</b>	<b>91 614</b>
Amortisatsioonikulu		-1 631	-3 454		-5 085
<b>31.12.2010</b>					
Soetusmaksumus	569	81 554	46 544	694	129 361
Akumuleeritud kulum		-15 915	-26 223	-694	-42 832
<b>Jääkmaksumus</b>	<b>569</b>	<b>65 639</b>	<b>20 321</b>	<b>0</b>	<b>86 529</b>
Ostud ja parendused		389	19 017		19 406
Amortisatsioonikulu		-1 638	-4 486		-6 124
<b>31.12.2011</b>					
Soetusmaksumus	569	81 942	65 299	694	148 504
Akumuleeritud kulum		-17 552	-30 447	-694	-48 693
<b>Jääkmaksumus</b>	<b>569</b>	<b>64 390</b>	<b>34 852</b>	<b>0</b>	<b>99 811</b>

## Lisa 5 Võlad ja ettemaksed


(eurodes)

	31.12.2011	31.12.2010
Võlad tarnijatele	1 123	351
Võlad töövõtjatele	15 715	10 779
Maksuvõlad	7 553	12 893
<b>Kokku võlad ja ettemaksed</b>	<b>24 391</b>	<b>24 023</b>

## Lisa 6 Võlad töövõtjatele

(eurodes)

	31.12.2011	31.12.2010
Töötasude kohustus	14 708	10 073
Puhkusetasude kohustus	1 007	706
<b>Kokku võlad töövõtjatele</b>	<b>15 715</b>	<b>10 779</b>

  
26.06.2012.a.



## Lisa 7 Müügitulu

(eurodes)

	2011	2010
Müügitulu geograafiliste piirkondade lõikes		
Müük Euroopa Liidu riikidele		
Soome	118 565	77 569
Eesti	6 487	4 526
<b>Müük Euroopa Liidu riikidele, kokku</b>	<b>125 052</b>	<b>82 095</b>
Müük väljapoole Euroopa Liidu riike		
Norra	196 034	155 236
<b>Müük väljapoole Euroopa Liidu riike, kokku</b>	<b>196 034</b>	<b>155 236</b>
<b>Kokku müügitulu</b>	<b>321 086</b>	<b>237 331</b>
Müügitulu tegevusalade lõikes		
Õmblustoodete tootmine	321 086	237 331
<b>Kokku müügitulu</b>	<b>321 086</b>	<b>237 331</b>

## Lisa 8 Kaubad, toore, materjal ja teenused

(eurodes)

	2011	2010
Tooraine ja materjal	-23 456	-17 290
Müügi eesmärgil ostetud teenused	-5 328	-2 626
Logistikakulud	-1 750	-2 170
<b>Kokku kaubad, toore, materjal ja teenused</b>	<b>-30 534</b>	<b>-22 086</b>

## Lisa 9 Mitmesugused tegevuskulud

(eurodes)

	2011	2010
Energia	-10 380	-10 078
Elektrienergia	-5 695	-4 409
Kütus	-4 685	-5 669
Mitmesugused bürookulud	-1 678	-1 353
Muud	-13 754	-8 332
<b>Kokku mitmesugused tegevuskulud</b>	<b>-25 812</b>	<b>-19 763</b>



**Lisa 10 Tööjõukulud**

(eurodes)

	2011	2010
Palgakulu	-160 624	-131 047
Sotsiaalmaksud	-51 277	-43 132
<b>Kokku tööjõukulud</b>	<b>-211 901</b>	<b>-174 179</b>
Töötajate keskmine arv taandatuna täistööajale	32	26

**Lisa 11 Seotud osapooled**

(eurodes)

Tegev- ja kõrgemale juhtkonnale arvestatud tasud ja muud olulised soodustused	2011	2010
Arvestatud tasu	9 530	8 559


*DF*  
26.06.2012



## JUHATUSE ALLKIRJAD 2011. MAJANDUSAASTA ARUANDELE


Käesolevaga kinnitame OÜ Mini-Linda 2011. a majandusaasta aruandes esitatud andmete õigsust:

Erme Reinula

 26.06.2012


Juhatuse esimees

Laivi Kiisk

 26.06.2012


Juhatuse liige

Astra Jõearu

 26.06.2012


Juhatuse liige

Inge Maasen


 26.06.2012

Juhatuse liige

Gunnar Roop

 26.06.2012

Juhatuse liige

  
26.06.2012.a.

## Aruande elektroonilised kinnitused

Osühing Mini-Linda (registrikood: 10132783) 01.01.2011 - 31.12.2011 majandusaasta aruande andmete õigsust on elektrooniliselt kinnitanud:

Kinnitaja nimi	Kinnitaja roll	Kinnituse andmise aeg
Meeli Suuk	Sisestaja	29.06.2012



## Kasumi jaotamise ettepanek

(eurodes)

	31.12.2011
Eelmiste perioodide jaotamata kasum (kahjum)	84 323
Aruandeaasta kasum (kahjum)	46 393
<b>Kokku</b>	<b>130 716</b>
Jaotamine	
Dividendideks	1 400
Eelmiste perioodide jaotamata kasum (kahjum) peale jaotamist (katmist)	129 316
<b>Kokku</b>	<b>130 716</b>

## Müügitulu jaotus tegevusalade lõikes

Tegevusala	EMTAK kood	Müügitulu (EUR)	Müügitulu %	Põhitegevusala
Muude valmis tekstiiltoodete tootmine	13929	321086	100.00%	Jah

## Osanikud

Nimi / ärinimi	Isikukood / registrikood / sünniaeg	Elukoht / Asukoht	Osaluse suurus ja valuuta
Mare Randver	44202215217	Eesti	133 EUR
Iris Allese	49809170820	Müüritaguse, Mooste alevik, Mooste vald, Põlva maakond, Eesti	42 EUR
Ljudmila Smirnova	46006145220	Eesti	42 EUR
Helge Allese	43809135210	Männiku 14, Tapa vallasine linn, Lääne-Viru maakond, Eesti	42 EUR
Sirje Raik	45707095226	Eesti	154 EUR
Elve Laisaar	45102165223	Eesti	42 EUR
Merle Mäearu	45505315227	Eesti	77 EUR
Niina Mäesepp	43706015227	Laane tn 4c, Tapa vallasine linn, Lääne-Viru maakond, Eesti	119 EUR
Astra Jõearu	46008285228	Eesti	308 EUR
Silvi Lugna	45406150227	Tallinn, Harju maakond, Eesti	196 EUR
Erme Reinula	44712055220		329 EUR
Arvi Allese	36406085239	Nooruse 6-21, Kadrina alevik, Kadrina vald, Lääne-Viru maakond, Eesti	42 EUR
Senta Valvik	44410245227	Tähe tn 19, Tapa vallasine linn, Lääne-Viru maakond, Eesti	119 EUR
Inge Maasen	44901305210	Eesti	154 EUR
Maie Kadakas	44406245220	Eesti	154 EUR
Roomet Allese	39105310215	Müüritaguse, Mooste alevik, Mooste vald, Põlva maakond, Eesti	42 EUR
Olga Müntser	45211205222	Eesti	56 EUR
Helgi Uibo	44712095214	Eesti	42 EUR
Maret Malõgin	44612085248	Eesti	56 EUR
Gunnar Roop	36904185249	Eesti	175 EUR

Nimi / ärinimi	Isikukood / registrikood / sünniaeg	Elukoht / Asukoht	Osaluse suurus ja valuuta
<b>Aita Rohtmets</b>	<b>47202095223</b>		<b>56 EUR</b>
<b>Doris Allese</b>	<b>48812150235</b>	<b>Müüritaguse, Mooste alevik, Mooste vald, Põlva maakond, Eesti</b>	<b>42 EUR</b>
<b>Laivi Kiisk</b>	<b>45205075220</b>	<b>Eesti</b>	<b>546 EUR</b>

## Sidevahendid

Liik	Sisu
<b>Telefon</b>	<b>+372 3220044</b>
<b>Faks</b>	<b>+372 3220044</b>
<b>Mobiiltelefon</b>	<b>+372 5227702</b>
<b>E-posti aadress</b>	<b>mlinda@hot.ee</b>