


2006 a. majandusaasta aruanne on kinnitatud.....
osanike koosolekul 28.06.2007

Maris Adamson



Kalmer Märtson
OÜ Hinnu Seafarmi juhataja

MAJANDUSAASTA ARUANNE


Majandusaasta algus 01. Jaanuar 2006

Majandusaasta lõpp 31. Detsember 2006

Ärinimi	Osaühing Hinnu Seafarm
Äriregistri kood	10091802
Aadress	Allika küla, Kuusalu vald, 74601, Harjumaa
Telefon	6097454
Faks	6097455
Elektronpost	hinnuseafarm@hotmail.ee
Põhitegevusala	seakasvatus

Sisukord

Tegevusaruanne	1
Raamatupidamise aastaaruanne	
Juhatuse deklaratsioon	4
Bilanss	5
Kasumiaruanne	6
Rahavoogude aruanne	7
Omakapitali muutuste aruanne	8
Raamatupidamise aastaaruande lisad	
Raamatupidamise aastaaruande koostamisel kasutatud arvestusmeetodid ja hindamisalused	9
Lisa 1. Raha	11
Lisa 2. Nõuded ostjatele	11
Lisa 3. Maksunõuded ja kohustused	11
Lisa 4. Muud nõuded ja ettemaksud	12
Lisa 5. Varud	12
Lisa 6. Materiaalne põhivara	13
Lisa 7. Potentsiaalsed kohustused	14
Lisa 8. Osakapital	14
Lisa 9. Müügitulud tegevusalade ja geograafiliste piirkondade lõikes	14
Lisa 10. Kaubad, toore, materjal, teenused	15
Lisa 11. Mitmesugused tegevuskulud	15
Lisa 12. Muud äritulud	16
Lisa 13. Muud ärikulud	16
Lisa 14. Sihtfinantseerimine	17
Lisa 15. Võlad	18
Audiitori järeldusotsus	19
Majandusaasta kasumi jaotamise ettepanek	20
Juhataja allkiri 2006 majandusaasta aruandele	21
Osanike nimekiri	22



Tegevusaruanne

Sissejuhatus

Hinnu Seafarm on registreeritud usaldusühinguna 1993 aastal. 1999 aastal kujundati usaldusühing ümber osatühinguks. Peale põllumajandusreformi seati ettevõttes eesmärgiks olemasolevate hoonete paremaks kasutamiseks suurendada sigade arvu. Näiteks 1993 mai kuus oli farmis 5158 siga, 1997 aasta alguseks oli sigade arv 7686 pead. Tänapäeval kõigub sigade arv 10000 pea lähistel.

Farmis kasutati märgsöötmist. Alates 1997 aastal mindi üle kuivsöötmisele. Samal ajal alustati investeerimist automaatsöötmissüsteemidesse. Tehti ära suur töö söötade kvaliteedi osas.

2002 aastal ehitati välja nõuetekohased sõnnikumahutid.

Tänapäevaks on remonditud hoonete katused, vahetatud aknad, soetatud kaasaegne sõnnikulaotustehnika. 2006 aasta lõpuks on kapitaalselt remonditud üheksa laudahoonet. Ettevõtte omab tunnustatud väiketapamaja.

Konkurentsieelisteks võib pidada Tallinna lähedust, kus realiseeritakse lõviosa oma tapamaja toodangust. Samas on see ka teatavaks puuduseks tööjõu osas.

Nii Hinnu Seafarm kui ka kogu tegevusvaldkond on teinud läbi suured muutused. Nõukogude perioodil oli sigade arv eestis 1 200 000 ümber. Iseseisvuse algaastatel langes vene turu äralangemise tõttu 300 000...400 000 piirsesse. Eesti majanduspoliitika ei ole põllumajandust soosinud. Viimastel aastatel on suureks abiks investeeringute tegemisel olnud PRIA investeeringutoetused.

Majandusaastast

2006 aastal jätkas OÜ Hinnu Seafarm oma majandustegevust. Liha hinnad võrreldes 2005 aastaga olid kõrgemad. Aasta alguses oli lihakeha baashind Valga Lihakombinaadis 22,75 EEK/kg, mis teeb baashinnaks eluskaalus ligilähedaselt 16EEK/kg. Alates märtsi kuust alustasime elussigade ekspordi Venemaale. Venemaale müüdud sigade eluskaalu keskmiseks hinnaks kujunes 19,25 EEK/kg

Sigade keskmine arv oli 2006 aastal võrreldes 2005 aastaga (9786) veidi suurem, 10069 pead.

Tulud, kulud ja kasum

2006. a majandusaastal kujunes OÜ Hinnu Seafarmi müügituludeks kokku 34910162.- EEK. Sellest seakasvatustoodangu müük, mis hõlmab nii elussigade kui ka lihakehade müüki, oli 34785721.- EEK. Põhitoodangu müük moodustas kogu müügituludest 99,64 %. Muud müügitulud olid peamiselt söötade müük väiketalunikele ja transporditeenuse osutamine. Müügitulud suurenesid võrreldes 2005 aastaga 4651207.- EEK võrra. Müügitulude suurenemine seakasvatustoodangust oli 4680580.- EEK. Müügitulude suurenemine tulenes enamuses reliseerimishindade tõusust ja väiksemas osas realiseeritud sigade arvu suurenemisest.

Kulud kaupadele, toorme, materjalidele ja teenustele olid 2005 aastal 21347020.-EEK. Võrreldes 2005 aastaga vähenesid 150744.-EEK. Kulud vähenesid ostetud sööda, masinate hoolduse järemondi, hoonete jooksva remondi ja inventari remondi osas, tõusid aga ostetud kütuse, elektri, sperma, veterinaartarvete ja ostetud sigade osas. Tegevuskuludest on võrreldes eelmise majandusaastaga suurenenud kulutused laboriruumidele, kantseleitarvetele, sõidukite

ülalpidamisele, koolitusele ja sidevahenditele. Vähenenud on tegevuskulud kindlustustele, maamaksule, järelvalvele, arvuti ja interneti hooldusele. Tegevuskulud summaarselt võrreldes 2005 aastaga suurenesid 15791.- EEK võrra, olles kokku 812529.- EEK.

Tööjõukulud olid 2006 aastal 4547692.- EEK, tõustes võrreldes 2005 aastaga 550618.- EEK ulatuses. Sellest palgakulu tõusis 417277.- EEK võrra.

Puhaskasum oli 2006 aastal 7010561.- EEK, sellest ärikasum 6805893.-EEK. 2005 majandusaasta puhaskasum oli 2651876.- EEK. Kasumi suurenemine on tingitud kõrgematest liha hindadest.

Endiselt on kõige suurem kulu allikas söötade ostmine. Selleks kulus 2006 aastal 17939895.- EEK Söötade kasutus võrreldes 2005 aastaga samal tasemel. Söötasid ostisime rohkem 80 tonni. Kokku 5796 tonni.

Raamatupidamisbilansist järeldub, et 2006 aasta jooksul on vähenenud ostjate tasumata summad 1793060.-EEK võrra, olles 1671725.-EEK. Antud asjaolu on seletatav venemaale realiseeritud sigade osas maksetähtaja märkimisväärse lühenemisega. Makse tähtaegadest kinnipidamisega on probleeme värske liha ostjatel.

2006aastal lõpetati 2005 aastal alustatud investeeringud lautade rekonstrueemiseks.

Seisuga 31.12.2006 oli materiaalse põhivara soetusmaksumus kokku 32998514.- EEK.

Võrreldes 2005 aastaga on nimetatud näitaja suurenenud 3423065.- EEK võrra, milleks on soetused ja parendused ehitistesse.

Ettevõtte ei ole pikaajalisi kohustusi, lühiajalistest kohustustest on suurim võlad tarnijatele, millest suurim on ostetud jõusööda tootjale maksetähtaja ulatuses tasumata summa 1451336.- EEK. Omakapital kokku 2006 aasta lõpuks 36704387.- EEK. Omakapital suurenes majandusaasta jooksul 6648961.- EEK võrra.

Brutokasumi määar (%) = brutokasum/müügitulu*100 = 20,1
(2005 oli 14,203) (2004 oli 7,794)

Kasumi kasv (%) = (puhaskasum 2005 – puhaskasum 2004)/puhaskasum 2004 * 100 = 164,36
(2005 oli 375,08) (2004 oli -65,46)

Puhasrentaabilus(%) = puhaskasum / müügitulu * 100 = 20,08
(2005 oli 8,76) (2004 oli 1,83)

Maksevõime üldine tase (kordades) käibevara/lühiajalised kohustused = 3,36
(2005 oli 2,43) (2004 oli 2,539)

Maksevõime üldine tase näitab mitme krooni ulatuses on olemas käibevara ühe krooni lühiajaliste kohustuste tagamiseks. 1,6 ja üle selle on näitaja hea, alla 1,19 on näitaja mitterahuldav.

ROA = puhaskasum / varad kokku * 100 = 16,02
(2005 oli 7,75) (2004 oli 1,63)

ROA ehk varade tulukus näitab kui efektiivselt ettevõtte on kasutanud kõike ressursse oma tegevuses. Mitme sendi eest toob kasumit iga investeeritud kroon

ROE = puhaskasum / omakapital kokku * 100 = 19,1
(2005 oli 8,82) (2004 oli 2,01)

ROE ehk omakapitali tulukus näitab oma raha paigutamise otstarbekust. Üldreeglina peaks omakapitali tulukus olema vähemalt 15%

Teostatud investeeringud 2006 aastal

Investeeringutoetusega alustasime septembris 2005 nelja lauda rekonstrueerimistöödega remonti. Tööd lõpetati 2006 augusti lõpuks..

Investeeringud olid suunatud töötingimuste ja loomapidamisvõimaluste parandamiseks, samuti kõrgeenenud nõuete täitmiseks. Tootmise laienemiseks investeeringuid ei tehtud ja pole ette näha kuna loomade kontsentratsiooni selles piirkonnas ei ole otstarbekas suurendada. Aruandeaastal OÜ Hinna Seafarm kapitali ja kasutusrenti ei kasutanud.

Tööjõud

Ettevõtte töötajate arv 2006 aasta lõpuks oli 32. Töötajate arv jäi 2006 aastaga võrreldes samaks. Tööjõukulud on võrreldes 2005 majandusaastaga suurenenud 550618.- EEK võrra. Ettevõtte juhatus on ühe liikmeline ja juhatajale eraldi töötasu 2006 aastal ei makstud. Direktori töötasu oli 224375.- EEK, kõikide töötajate töötasu kokku 3411688. - EEK. Ettevõtte juhatajale ametist lahkumise või tagasikutsumise kompensatsioon, garantiisid ja soodustusi ettenähtud ei ole.

Ühiskondlik tegevus

OÜ Hinna Seafarm on 2006 aastal heategevuslikel eesmärkidel teinud kulutusi sponsoriuseks 13000.- EEK.

Eesmärgid 2007 aastaks

Kavas on teostada järgmised tööd:

- Keskkonna kompleksloa taotlemine.
- Keskkoridori sõnnikueraldussüsteemi rekonstrueerimine.
- Tapamajale tihhinella uurimise laboratooriumi sisustamine.
- Heitvee ülepumpla rekonstrueerimine.
- Garaazi valgustuse renoveerimine.
- Veevärgi rekonstrueerimine
- Poegimislautadesse niisutussüsteemi ehitamine.


Ettevalmistused seemenduslauda ja ühe nuumalauda rekonstrueerimiseks ja vähemalt ühe lauda rekonstrueerimise teostamine.

Investeeringu strateegia on rajatud omavahendite ja investeeringutoetuste abiprogrammi kasutamisele.

Bilansikuupäeva ja aruande koostamise kuupäeva vahelised sündmused

2006 aastal käivitunud elussigade müük venemaale katkes ootamatult poliitilistel põhjustel aprilli kuu lõpus. Ekspordi järsk lõppemine elussigade osas mõjutab oluliselt sealiha kokkuostuhindasid. Eestis reliseeritud sigade maksetähtaeg on 30 päeva pikem, kui venemaale müüdüd sigade maksetähtaeg.

Aprilli alguses tõstis jõusööda tarnija AS Farm Plant Eesti jõusööda hindasid. Kokkuleppel söötade tarnijaga, vältimaks veelgi suuremat hinna tõusu, vähenes sööda eest tasumise aeg 30 päevalt 7-le päevale.



Kalmer Märtson
OÜ Hinna Seafarmi juhataja.
11,05,2007

Juhatusdeklaratsioon


Osaühing Hinnu Seafarm juhatus deklareerib oma vastutust raamatupidamise aastaaruande koostamise eest ja kinnitab, et:

Raamatupidamise aastaaruande koostamisel rakendatud arvestuspõhimõtted on vastavuses Eesti hea raamatupidamistavaga;

Raamatupidamise aastaaruanne kajastab õigesti ja õiglaselt osaühing Hinnu Seafarm finantsseisundit, majandustulemust ja rahavoogusid;

Kõik teadaolevad olulised asjaolud, mis on selgunud aruande valmimise kuupäevani, on raamatupidamise aruandes nõuetekohaselt arvesse võetud ja esitatud;


Osaühing Hinnu Seafarm on edaspidises tegevuses jätkusuuteline.



Kalmer Märtson
OÜ Hinnu Seafarmi juhataja.
11,05, 2007


RAAMATUPIDAMISBILANSS seisuga 31. Drtseember 2006.a.

	Lisa nr.	Aasta lõpus	Aasta algul
<u>KÄIBEVARA</u>			
Raha	1	13558901	5109050
Nõuded ostajate vastu	2	1671725	3464785
Muud nõuded ja ettemaksed	3 4	28748	2044541
Varud	5	8370104	7435330
Käibevara kokku		23629478	18053706
<u>MATERIAALNE PÕHIVARA</u>			
	6	20137993	19426861
<u>VARAD KOKKU</u>			
		43767471	37480567
<u>KOHUSTUSED JA OMAKAPITAL</u>			
<u>LÜHIAJALISED KOHUSTUSED</u>			
Võlad tarnijatele		1451336	1371402
Maksuvõlad	3	514295	257113
Võlad töövõtjatele		446551	344053
Sihtfinantseerimine	14	4650902	5452574
Lühiajalised kohustused kokku		7063084	7425142
<u>OMAKAPITAL</u>			
Osakapital nimiväärtuses	8	180800	180800
Kohustuslik reservkapital		200000	200000
Eelmiste perioodide jaotamata kasum	7	29313026	27022749
Aruandeaasta kasum	7	7010561	2651876
Omakapital kokku		36704387	30055425
<u>KOHUSTUSED JA OMAKAPITAL KOKKU</u>			
		43767471	37480567



KASUMIARUANNE 2006.a.

	Lisa nr.	Aruande majandus- aasta	Eelmine majandus- aasta
Müügitulu	9	34910162	30258955
Muu äritulu	12	391165	395402
Kaubad, toore, materjal ja teenused	10	21196276	21346999
Muud tegevuskulud	11	812529	796739
Tööjõukulu		4547692	3997074
palgakulu		3411688	2994411
sotsiaalmaks		1125871	988161
töötuskindlustus		10133	14502
Põhivara kulum	6	1918937	1892506
Muud ärikulud	13	20000	12498
Ärikasum		6805893	2608541
Finantstulud ja -kulud			
Intressitulu		211792	56638
Kasum majandustegevusest		7017685	✓ 2665179
Tulumaks		7124	13303
ARUANDEPERIOODI PUHASKASUM		7010561	2651876



RAHAVOOGUDE ARUANNE 2006.a.

Korrigeeritud
2006.a. 2005.a.

Rahavoog äritegevusest

Ärikasum	6805893	2608541
Korrigeerimised		
Põhivara kulum	2779429	2587631
Kahjum põhivara mahakandmisest	0	4898
Äritegevusega seotud nõuete ja ettemaksete muutus	3808853	76084
Varude muutus	-934774	-207
Äritegevusega seotud kohustuste ja ettemaksete muutus	-362058	1046410
Makstud ettevõtte tulumaks	-7124	-13303
Kokku rahavood äritegevusest	12090219	6310054

Rahavood investeerimistegevusest

Materiaalse põhivara soetus	-3490560	-4075217
Saadud intressid	211792	56638
Kokku rahavood investeerimistegevusest	-3278768	-4018579

Rahavood finantseerimistegevusest


Makstud dividendid	-361600	-361600
Kokku rahavood finantseerimistegevusest	361600	-361600

RAHAVOOD KOKKU

Raha ja rahaekvivalendid perioodi alguses	5109050	3179175
Raha ja rahaekvivalentide muutus	8449851	1929875
Raha ja rahaekvivalendid perioodi lõpus	13558901	5109050

OMAKAPITALI MUUTUSTE ARUANNE 2006.a.

	Osa- kapital	Kohustus- kapital	Jaota- lik reserv- mata kasum	Kokku
Saldo 31.12.2004.	180800	200000	27384350	27765150
Aruandeperioodi puhaskasum			2651876	2651876
Makstud dividendid			-361600	-361600
Saldo 31.12.2005.	180800	200000	29674626	30055426
Aruandeperioodi puhaskasum			7010561	7010561
Makstud dividendid			-361600	-361600
Saldo 31.12.2006	180800	200000	36323587	36704387



RAAMATUPIDAMISE AASTAARUANDE LISAD

Raamatupidamise aastaaruande koostamisel kasutatud arvestuspõhimõtted ja hinnangud.

1. OÜ Hinna Seafarmi 2006.a. raamatupidamise aastaaruanne on koostatud kooskõlas Eesti Vabariigi hea raamatupidamistavaga, mille põhinõuded on kehtestatud Eesti Vabariigi raamatupidamise seaduses ja mida täiendavad Raamatupidamise Toimkonna poolt välja antud juhendid.

Raamatupidamise aastaaruande koostamisel on lähtutud soetusmaksumuse printsiibist.

Raamatupidamise aastaaruanne on koostatud Eesti kroonides.

2. Finantsvara ja -kohustused

Finantsvaraks on raha, nõuded ostjate vastu ja muud lühiajalised nõuded.

Finantsvara ja -kohustused võetakse arvele nende soetusmaksumuses.

3. Raha ja rahaekvivalendid

Raha ja selle ekvivalentidena kajastatakse rahavoogude aruandes kassas olevat sularaha ja alvelduskontode jääke.

4. Nõuded ostjate vastu

Nõuetena ostjate vastu kajastatakse ettevõtte äritegevuse käigus tekkinud lühiajalisi nõudeid. Nõuded ostjate vastu kajastatakse soetusmaksumuses, kusjuures hinnatakse iga klienti eraldi. Nõuded on bilansis alla hinnatud tõenäoliselt laekuva summani ning kajastatud arvestusregistris "Ebatõenäoliselt laekuvad nõuded". Lootusetud nõuded on bilansist välja kantud.

5. Varud

Varud võetakse arvele nende soetusmaksumuses, mis koosneb ostukulust, transpordist, tootmiskulutustest ja muudest kulutustest. Varude kulusse kandmisel kasutatakse FIFO meetodit. Lõpetamata toodang kajastatakse bilansis tegelikus tootmishinnas.

6. Materiaalne põhivara

Materiaalseks põhivaraks loetakse varasid, mille kasutusaeg on üle ühe aasta ja mille maksumus on üle 5000 krooni. Väiksema kasutusajaga või madalama soetusmaksumusega vara kantakse kasutusele võtmisel kulusse. Materiaalne põhivara võetakse arvele soetusmaksumuses, mis koosneb ostuhinnast ja soetusega seotud kulutustest.

Kui materiaalsele põhivarale on hiljem tehtud parendustega seotud kulutusi, mis on vajalikud tulevase majandusliku kasu saamiseks, siis need kulud kajastatakse põhivarana. Muud hooldus- ja remondikulud kajastatakse nende kulude tekkimisel aruandeperioodi kuludes.

Amortisatsiooni arvestamisel kasutatakse lineaarset meetodit:

Ehitused, rajatised	2 - 5 %
Tootmiseseadmed	10 - 20 %
Muud masinad ja seadmed	10 - 20 %
Muu inventar	20 - 25 %

Maad ei amortiseerita.

Sihtfinantseerimise abil soetatud põhivara võetakse arvele soetusmaksumuses. Sihtfinantseerimise tulu kajastatakse amortisatsiooni kulu vähendamisenä põhivara kasuliku eluea jooksul.

7. Finantskohustused

Kõik finantskohustused võetakse arvele nende soetusmaksumuses. Lühiajalised finantskohustused kajastatakse bilansis maksmisele kuuluvas summas. Finantskohustus on lühiajaline, kui selle tasumise tähtaeg on ühe kuu jooksul.

8. Ettevõtte tulumaks

Eestis ettevõtete kasumit ei maksustata. Kasumi asemel maksustatakse jaotamata kasumist väljamakstavad dividendid. Dividendide väljamaksmisega kaasnevat ettevõtte tulumaksu kajastatakse kasumiaruandes tulumaksu kuluna samal perioodil, mil dividendid välja kuulutatakse, maksumääraga 22/78 netodividendidena väljamakstud summalt.

9. Sihtfinantseerimine

Sihtfinantseerimise summa kajastatakse bilansis kohustusena tulevaste perioodide tulu sihtfinantseerimisest.

Sihtfinantseerimist kajastatakse tuluna nendes perioodides, mil leiavad aset kulud, mille kompenseerimiseks sihtfinantseerimine oli mõeldud. Sihtfinantseerimist ei kajastata tuluna enne, kui eksisteerib kindlus, et ettevõtte vastab sihtfinantseerimisega seotud tingimustele ja sihtfinantseerimine laekub.

Sihtfinantseerimisega kaasnevaid võimalikke laekumisi kajastatakse bilansis Nõuded sihtfinantseerimisest" ja "Sihtfinantseerimine" - saadavad toetused, mida ei ole veel tuluna kajastatud.


10. Tulude arvestus

Tulu kaupade müügist kajastatakse siis, kui kõik omandiga seotud riskid on üle läinud müüjalt ostjale. Tulu teenuste müügist kajastatakse teenuse osutamise järel.

Intressitulu kajastatakse siis, kui tulu laekumine on tõenäoline ja tulu suurust on võimalik usaldusväärset hinnata.

11. Rahavoogude aruanne

Äritegevuse rahavoogude kajastamisel on kasutatud kaudset meetodit, mille puhul on äritegevuse rahavoogude leidmiseks korrigeeritud ärikasumit, elimineerides mitterahaliste majandustehingute mõju, äritegevusega seotud varade ning kohustuste saldode muutused. Investeeringis- ja finantstegevusest tulenevad rahavood on kajastatud otsemeetodil.



Lisa 1. RAHA

	31.12.2006	31.12.2005
Sularaha kassas	13	1263
Pangakontod	13558888	5107787
Kokku raha	13558901	5109050

Lisa 2. NÕUDED OSTJATELE


	31.12.2006	31.12.2005
Ostjatelt laekumata arved	1702475	3478282
Ebatõenäoliselt laekuvad arved	-30750	-13497
Kokku laekumata arved	1671725	3464785

Muudatusd ebatõenäoliselt laekuvate arvete allahindluses

	31.12.2006	31.12.2005
Ebatõenäoliselt laekuvad arved perioodi alguses	13497	13497
Aruandeaastal ebatõenäoliselt tunnistatud nõuded	30750	0
Aruandeaastal lootusetuks tunnistatud nõuded	13497	0
Ebatõenäoliselt laekuvad arved perioodi lõpuks	31750	13497

Lisa 3. MAKSUNÕUDED JA KOHUSTUSED

	31.12.2006		31.12.2005	
	Nõue	Kohustus	Nõue	Kohustus
Käibemaks		169778	61962	
Üksikisiku tulumaks		115554		85089
Sotsiaalmaks		216019		161550
Töötuskindlustus 0,6 %		3177		2983
Töötuskindlustus 0,3 %		1965		1966
Erisoodustuste tulumaks		597		632
Erisoodustuste sotsiaalmaks		857		869
Pensionikindlustus		6348		4024
Raskeveokimaks	18320		19815	
Kokku	18320	514295	81777	257113



Lisa 4. MUUD NÕUDED JA ETTEMAKSED

	31.12.2006	31.12.2006
Intressid	53	0
Ettetehtud tulevaste perioodide kulud	10375 ✓	12988
Muud viitlaekumised	0	1949776
Kokku	10428	1962764

Lisa 5. VARUD

Varude grupp	31.12.2006	31.12.2005
Tooraine ja materjal	506210 ✓	521500
Lõpetamata toodang	7859694 ✓	6913082
Ettemaksed tarnijatele	4200	748
Kokku	8370104	7435330



Lisa 6. MATERIAALNE PÕHIVARA 2006.a.

Maa	Ehitised	Masinad seadmed	Muu mate- riaalne põhivara	Lõpetama ta ehitus	Kokku
Soetusmaksumus seisuga 31.12.05.a.	27056	9170315	17801089	324502	2252487 29575449
Soetused ja paren- dused	0	0	137070	81175	3272315 3490560
Lõpetamata ehit alt	0	0	5413127	0	-5413127 0
Mahakantud	0	0	-63473	-4022	0 -67495
Soetusmaksumus seisuga 31.12.06	27056	9170315	23287813	401655	111675 32998514
Akumuleeritud kulum seisuga 31.12.05	0	-1137510	-8727787	-283291	0 -10148588
Aruandeperioodi amortisatsiooni kulu	0	-182184	-2557267	-39978	0 -2779429
Mahakantud	0	0	63473	4022	0 67495
Akumuleeritud kulum seisuga 31.12.06	0	-1319694	-11221581	-319247	0 -12860522
Jääkväärtus seisuga 31.12.2005	27056	8032805	9073302	41211	2252487 19426861
Jääkväärtus seisuga 31.12.2006	27056	7850621	12066232	82408	111675 20137992

Lisa 7. POTENTIAALSED KOHUSTUSED**Tulumaks**

Ettevõtte jaotamata kasum seisuga 31.12.2006.a. moodustab 36704387 krooni.
 Maksimaalne tulumaksukohustuse summa, mis võib kaasuda kogu jaotamata kasumi
 väljamaksmisel dividendidena, on 8074965 krooni, seega neto dividendidena oleks
 võimalik välja maksta 28629422 krooni.

Lisa 8. OSAKAPITAL

	Osade arv	Osakapital
Saldo 01.01.2006,	14	180800
Saldo 31.12.2006.	14	180800

Lisa 9. MÜÜGITULU TEGEVUSALADE JA
GEOGRAAFILISTE PIIRKONDADE LÕIKES

Tegevusala	2006	2005
Seakasvatustoodang	34785721	30105141
Materjalid	21581	61178
Teenused	102860	92636
Kokku	34910162	30258955

Piirkond

Eesti	19595462	30258955
Venemaa	15314700	0
Kokku	34910162	30258955

Lisa 10. KAUBAD, TOORE, MATERJAL JA TEENUSED

	2006	2005
Söödad	17939895	18293325
Kütus	293927	262881
Veterinaartarbed	939060	910177
Sperma	199802	179857
Ostetud sead	143297	36225
Materjalid	73791	61738
Varuosad	6855	496
Gaas	11798	13109
Väikevahendid	84701	36216
Seadmete hooldus ja remont	54601	39649
Masinate hooldus ja remont	65747	144341
Hoonete jooksev remont	21863	72075
Elekter	1288500	1199443
Muud kulud	6677	1447
Ostetud kaubad müügiks	2818	32454
Teenustöö	12403	0
Desovahendid	30154	28430
Inventari remont	20387	35157
Kokku	21196276	21347020

Lisa 11. MITMESUGUSED TEGEVUSKULUD


	2006	2005
Telefonikulu	25593	23975
Koolitus, konsultatsioonid	39503	24700
Auditeerimine	17000	16200
Kindlustus	28867	35987
Patrullteenus	36000	36000
Prügi ja jäätmete vedu	212023	226087
Jõudluskontroll	29096	35565
Muud ostetud teenused	89929	77487
Sõiduauto kulud	23995	16613
Veemaks	14419	12390
Maamaks	3465	7220
Raskeveeki maks	5460	0
Erisoodustuse tulu- ja sotsiaalmaks	17448	18012
Tööriided	18433	20239
Pesu- ja puhastusvahendid	20368	19595
Muud kulud	56366	104494
Ebatõenäoliselt laekuvad arved	30750	0
Järelvalve	70702	74288
Arvuti ja interneti hooldus	8792	16332
Pangateenus	5837	5667
Kantseleitarbed, trükised	23590	21636
Olmeruumid	9687	4251
Laboratooriumi kulud	21546	0
Erisoodustuse käibemaks	3660	0
Kokku	812529	796738

Lisa 12. MUUD ÄRITULUD

	2006	2005
Kasum põhivara müügist	0	4237
Saadud toetus	391165	391165
Kokku muud äritulud	391165	395402

Lisa 13. MUUD ÄRIKULUD

	2006	2005
Liikmemaksud	7000	7000
Trahvid ja viivised	0	600
Sponsorlus	13000	0
Kahjum põhivara mahakandmisel	0	4898
Kokku muud ärikulud	20000	12498




Lisa 14. SIHTFINANTSEERIMINE**OÜ HINNU SEAFARM sihtfinantseerimise allika liikumine**

	2006	2005
Saldo aasta algul	5452574	4194678
Varade sihtfinantseerimine	0	1949776
Aruandeaastal laekunud	0	0
Aruandeaastal laekumata	0	1949776
Aruandeaastal arvestatud amortisatsiooni kuluna	-801672	-619880
Sihtfinantseerimise kohustuste saldo aasta lõpul	4650902	5452574

Raha liikumine

Laekumata (nõue) aasta algul	1949776	1746821
Laekus aruandeaastal	1949776	1746821
Kulutati aruandeaastal	1949776	1746821
Laekumata aasta lõpul	0	1949776



Lisa 15. VÕLAD

	31.12.2006	31.12.2005
Võlad tarnijatele	1451336	1371402
Maksuvõlad	514295	257113
Võlad töövõtjatele	446551	344053
Tulevaste perioodide tulu sihtfinantseerimisest	4650902	5452574
Kokku võlad	7063084	7425142



Audiitori järeldusotsus

Osaühing Hinnu Seafarm osanikele

Olen auditeerinud **Osaühing Hinnu Seafarmi** 31.12.2006.a. lõppenud majandusaasta kohta koostatud raamatupidamise aastaaruannet. Raamatupidamise aastaaruande õigsuse eest on vastutav osaühingu tegevjuhtkond. Audiitori ülesanne on anda auditi tulemustele tuginedes omapoolne hinnang raamatupidamisaruande kohta.

Sooritasin auditi kooskõlas Eesti Vabariigi audiitortegevuse eeskirjaga. Audiitor planeeris ja sooritas auditi viisil, mis võimaldas piisava kindlustundega otsustada ega raamatupidamise aastaaruanne ei sisalda olulisi vigu ja ebatäpsusi. Auditi käigus kontrolliti väljavõtteliselt tõendusmaterjale, millele põhinevad raamatupidamise aastaaruandes esitatud näitajad. Audit hõlmas ka juhtkonna poolt kasutatud arvestuspõhimõtete ja hinnangute kriitilist analüüsi ning seisukohavõttu raamatupidamise aastaaruande esituslaadi suhtes tervikuna. Arvan, et audit andis piisava aluse arvamuse avaldamiseks raamatupidamise aastaaruande kohta.

Olen seisukohal, et raamatupidamise aastaaruanne kajastab kooskõlas Eesti Vabariigi raamatupidamise seadusega olulises osas õigesti ja õiglaselt **Osaühing Hinnu Seafarmi** finantsseisundit, majandustulemust ja rahavoogusid seisuga 31.detsember 2006.a.

Raplas, 26.märtsil 2007.a.




Maret Saatus
Vannutatud audiitor
Tunnistus nr.88

KASUMI JAOTAMISE ETTEPANEK

Eelmiste perioodide jaotamata kasum seisuga 31.12.2005	29313026
2006 aasta puhaskasum	7010561
Kokku jaotuskõlblik kasum seisuga 31,12,2006	36323587

Juhatus teeb ettepaneku kasumi jaotamiseks alljärgnevalt:

Dividendide väljamaksmine	361600
Jaotamata kasumi jääk peale kasumi jaotamist	35961987



Kalmer Märtson
OÜ Hinnu Seafarmi juhataja
11,05,2007


Juhatusel allkirjad 2006. aasta majandusaasta aruandele

OÜ Hinnu Seafarmi juhatus on üheliikmeline.

OÜ Hinnu Seafarmi juhataja on koostanud 2006. aasta tegevusaruande, raamatupidamisaruande ja kasumi jaotamise ettepaneku.

OÜ Hinnu Seafarmil nõukogu ei ole.


Juhatus:



Kalmer Märtson
OÜ Hinnu Seafarmi juhataja
11.05.2007

OÜ Hinnu Seafarmi reg. nr. 10091802
osanike nimekiri seisuga 11.06.2007.a kohtu registriosakonnale esitamiseks

Jrk.	Osaniku nimi	Isikukood	Aadress	Osa nimiväärtus
1.	Õie Heinoja	43601060216	Kuusalu alevik, Laane 11-15, Harjumaa	800.- EEK
2.	Toivo Kirsman	35202040329	Kuusalu alevik, Kuusalu tee 34, Harjumaa	6700.- EEK
3.	Juta Lootus	44711170216	Kuusalu alevik, Kuusalu tee 10, Harjumaa	6100.- EEK
4.	Tiina Martov	45108140210	Kuusalu alevik, Laane 13-21, Harjumaa	7500.- EEK
5.	Kalmer Märtson	36403130243	Kuusalu alevik, Mäe 2, Harjumaa	59900.- EEK
6.	Ulve Märtson	46609120284	Kuusalu alevik, Mäe 2, Harjumaa	43700.- EEK
7.	Peeter Neudorf	34011130243	Kuusalu vald, Rihomägi 30-2, Harjumaa	1100.- EEK
8.	Anne Parra	44405090231	Kuusalu alevik, Soodla 18, Harjumaa	8400.- EEK
9.	Linda Salumaa	44302160220	Kehtna vald, Nadalama küla Posti talu, Raplamaa	12300.- EEK
10.	Virve Seppago	45204030213	Kuusalu küla, Tarva 3-2, Harjumaa	800.- EEK
11.	Evald Talpsepp	32810230213	Kuusalu alevik, Tiigi 3, Harjumaa	4100.- EEK
12.	Tiiu Tamm	45201250235	Kuusalu vald, Kuusalu küla, Tarva 5, Harjumaa	2000.- EEK
13.	Liili Vilbaste	45209300235	Kuusalu vald, Kiiu 38-22, Harjumaa	25600.- EEK
14.	Aleksander Pajuri	35104080310	Tallinn, Tedre 76-11	1800.- EEK



Kalmer Märtson
 Hinnu Seafarmi juhataja