

15. 06. 2004


Anne MAZURENKO 24

# OSAÜHING HAWAII EXPRESS

## 2003.aasta majandusaasta aruanne

Põhitegevusala	spordi- ja vabaajakaupade jaemüük
Aadress	Regati pst.1 , 11911 Tallinn , Eesti Vabariik
Registrikood	10027017
Telefon	372 6398508
Faks	372 6398566
E-post	info@hawaii.ee
Koduleht	www.hawaii.ee
Juhatuse esimees	Taivo Luik
Juhatuse liikmed	Kaijo Kuusing Urmas Saat
Audiitor	Urmas Liivanurm
Aruandeaasta algus	01.01.2003
Aruandeaastalõpp	31.12.2003
Majandusaasta aruandele lisatud dokumendid	<ul style="list-style-type: none"><li>• audiitori järelausotsus</li><li>• kasumi jaotamise ettepanek</li><li>• osanike nimekiri</li></ul>

Juhatuse liige:



**Sisukord**

15. 06. 2004

<b>TEGEVUSARUANNE .....</b>	<b>3</b>
<b>RAAMATUPIDAMISE AASTAARUANNE .....</b>	<b>4</b>
<b>Tegevjuhtkonna deklaratsioon .....</b>	<b>4</b>
<b>Bilanss .....</b>	<b>5</b>
<b>Kasumiaruanne .....</b>	<b>7</b>
<b>Rahavoogude aruanne (kaudne meetod) .....</b>	<b>8</b>
<b>Omakapitali muutuste aruanne.....</b>	<b>9</b>
<b>RAAMATUPIDAMISE AASTAARUANDE LISAD .....</b>	<b>10</b>
<b>Lisa 1. Raamatupidamise aastaaruande koostamisel kasutatud arvestuspõhimõtted .....</b>	<b>10</b>
<b>Lisa 2. Nõuded ostjate vastu .....</b>	<b>14</b>
<b>Lisa 3. Muud lühiajalised nõuded .....</b>	<b>14</b>
<b>Lisa 4. Viitlaekumised .....</b>	<b>14</b>
<b>Lisa 5. Tulevaste perioodide kulud .....</b>	<b>14</b>
<b>Lisa 6. Varud .....</b>	<b>14</b>
<b>Lisa 7. Tütarettevõtte.....</b>	<b>15</b>
<b>Lisa 8. Pikaajalised nõuded.....</b>	<b>15</b>
<b>Lisa 9. Materiaalne põhivara.....</b>	<b>16</b>
<b>Lisa 10 Laenukohustused .....</b>	<b>16</b>
<b>Lisa 11. Maksud .....</b>	<b>16</b>
<b>Lisa 12. Viitvõlad .....</b>	<b>17</b>
<b>Lisa 13. Garantiieraldised .....</b>	<b>17</b>
<b>Lisa 14. Omakapital.....</b>	<b>17</b>
<b>Lisa 15. Müügitulu.....</b>	<b>18</b>
<b>Lisa 16. Muud äritulud ja -kulud .....</b>	<b>18</b>
<b>Lisa 17. Rahavoogude aruanne.....</b>	<b>19</b>
<b>Lisa 18. Kasutusrent .....</b>	<b>19</b>
<b>Lisa 19. Sihtfinantseerimine.....</b>	<b>20</b>
<b>Lisa 20. Tehingud seotud osapooltega.....</b>	<b>20</b>
<b>AUDIITORI JÄRELDUSOTSUS .....</b>	<b>22</b>
<b>MAJANDUSAASTA KASUMIJAOTAMISE ETTEPANEK.....</b>	<b>23</b>
<b>Juhatuse allkirjad 2003. aasta majandusaasta aruandele.....</b>	<b>23</b>

Juhatuse liige:



15. 06. 2004

## TEGEVUSARUANNE

.....

OÜ Hawaii Express on 1994 aastal asutatud ettevõtte. Ettevõtte põhitegevusalad on järgmised:

- mitmesuguste spordikaupade jae ja hulgimüük;
- jalgrataste hooldus ja remont;
- laste purjelauakoolitus
- sporditarvete laenus;

Ettevõtte turustab kaupu Eestis ja Lätis..

Põhiartikliks on jalgrattad, nende lisavarustus ja varuosad, lisaks surfivarustus, rulluisud, riietus, murdmaa- ja mäesuusad, lumelauad, trenazöörid jm. 2003.a. realiseerimise netokäive oli 73 384 335 krooni. Võrreldes 2002.aastaga kasvas käive 2%.

Ettevõttel on Eestis üheksa oma, Hawaii Expressi kaubamärgi all tegutsevat kauplust, kaks Hawaii Expressi kauplust tegutsevad frantsiisilepingu alusel. Lisaks on Hawaii Expressil enam kui 20 edasimüüjat. 2003.aasta märtsis avati uus Hawaii Expressi kauplus Haapsalus.

2003. aastal oli osatühingus Hawaii Express töötajate keskmine arv 80 ning tööjõukulu koos maksudega moodustas kokku 12,9 miljonit krooni, sealhulgas juhatuse liikmete tasud 0,7 miljonit krooni.

OÜ Hawaii Expressi juhatuse liikmed on kolmeliikmeline.

Ametist lahkumise või tagasikutsumise korral täiendavaid hüvitisi juhatuse liikmetele ette nähtud ei ole. Muid garantiisid Hawaii Express OÜ juhatuse liikmetele väljastanud ei ole.

Aruandeaastal olid uurimis- ja arendustegevuse kulud tootearenduses summas 119 955 krooni.

Aastal 2004 on plaan suurendada kaupluse müügipinda Al Mare Keskuses poole võrra. Kogu ettevõttele planeerime mõõdukat käibe tõusu.

Uurimis- ja arendustegevuse kulud peaksid jääma samale tasemele aruandeaastaga võrreldes.

Juhatuse liige: 


15. 06. 2004

## RAAMATUPIDAMISE AASTAARUANNE

### Tegevjuhtkonna deklaratsioon


Hawaii Express OÜ juhatus deklareerib oma vastutust 2003.a raamatupidamise aastaaruande koostamise eest ning kinnitab oma parimas teadmises, et:

- 1) raamatupidamise aastaaruande koostamisel rakendatud põhimõtted, arvestusmeetodid ja hindamisalused on kooskõlas Eesti hea raamatupidamistavaga;
- 2) raamatupidamise aastaaruanne kajastab õigesti ja õiglaselt Hawaii Express OÜ finantsseisundit, majandustulemust ja rahavoogusid;
- 3) Hawaii Express OÜ on jätkuvalt tegutsev.



juhatuse esimees  
Taivo Luik

14. juuni ..... 2004.a.



juhatuse liige  
Kaijo Kuusing


14. juuni ..... 2004.a.



juhatuse liige  
Urmas Saat

14. juuni ..... 2004.a.


Juhatus liige:



**Bilanss**


<b>AKTIVA (varad)</b>	<b>31.12.2003</b>	<b>31.12.2002</b>	<b>Lisa nr</b>
<b>Käibevara</b>			
Raha ja pangakontod	530 900	546 548	
Nõuded ostjate vastu			
Ostjate tasumata summad	3 888 437	5 201 950	
Ebatõenäoliselt laekuvad summad (miinus)	0	-228 886	2
Nõuded ostjate vastu kokku	3 888 437	4 973 064	
Muud nõuded			
Nõuded tütarettevõtja vastu	252 499	136 419	20
Muud lühiajalised nõuded	137 120	307 992	3
Muud nõuded kokku	389 619	444 411	
Viitlaekumised (aruandeperioodil laekumata tulud)			
Intressid	353 740	0	4,8
Muud viitlaekumised	119 500	110 000	4
Viitlaekumised kokku	473 240	110 000	
Ettemaksed			
Maksude ettemaksed ja tagasinõuded	888 041	32	11
Tulevaste perioodide kulud	1 302 163	1 069 699	5
Ettemaksed kokku	2 190 204	1 069 731	
Varud			
Müügiks ostetud kaubad	22 401 097	17 275 851	
Ettemaksed tarnijatele	698 399	1 910 345	
Varud kokku	23 099 496	19 186 196	6
<b>Käibevara kokku</b>	<b>30 571 896</b>	<b>26 329 950</b>	
<b>Põhivara</b>			
Pikaajalised finantsinvesteeringud			
Pikaajalised nõuded tütarettevõtja vastu	0	50 000	20
Muud pikaajalised nõuded	4 959 985	2 840 951	8
Pikaajalised finantsinvesteeringud kokku	4 959 985	2 890 951	
Materiaalne põhivara			
Maa ja ehitised	964 000	964 000	
Masinad ja seadmed	1 976 363	1 302 220	
Muu materiaalne põhivara	497 496	479 110	
Põhivara akumulieeritud kulum	-1 206 299	-793 606	
Lõpetamata ehitised	42 487	0	
Materiaalne põhivara kokku	2 274 047	1 951 724	9
<b>Põhivara kokku</b>	<b>7 234 032</b>	<b>4 842 675</b>	
<b>AKTIVA (varad) KOKKU</b>	<b>37 805 928</b>	<b>31 172 625</b>	

Juhatuses liige:



PASSIVA (kohustused ja omakapital)	31.12.2003	31.12.2002	Lisa nr
<b>KOHUSTUSED</b>			
<b>Lühiajalised kohustused</b>			
Võlakohustused			
Lühiajalised laenuid ja võlakirjad	13 295 364	2 404 075	10
Võlakohustused kokku	13 295 364	2 404 075	
Ostjate ettemaksud kaupade ja teenuste eest	600	0	
Võlad tarnijatele	1 084 954	1 715 646	
Muud lühiajalised võlad			
Võlad tütarettevõtjale	2 000	708	20
Maksuvõlad	853 553	790 861	11
Viitvõlad (aruandeperioodil tegemata väljamaksud)			12
Võlad töövõtjatele	1 556 988	1 279 765	
Dividendivõlad	9 568 000	3 870 000	
Muud	3 368 729	1 377 580	
Viitvõlad kokku	14 493 717	6 527 345	
Lühiajalised eraldised	316 344	293 638	13
<b>Lühiajalised kohustused kokku</b>	<b>30 046 532</b>	<b>11 732 273</b>	
<b>Pikaajalised kohustused</b>			
Muud pikaajalised võlad			
Muud pikaajalised võlad	0	11 119 693	10
Muud pikaajalised võlad kokku	0	11 119 693	
<b>Pikaajalised kohustused</b>	<b>0</b>	<b>11 119 693</b>	
<b>KOHUSTUSED KOKKU</b>	<b>30 046 532</b>	<b>22 851 966</b>	
<b>OMAKAPITAL</b>			14
Osakapital	300 000	300 000	
Reservid			
Kohustuslik reservkapital	40 000	40 000	
Reservid kokku	40 000	40 000	
Eelmiste perioodide jaotamata kasum	2 282 659	2 083 228	
Aruandeaasta kasum	5 136 737	5 897 431	
<b>OMAKAPITAL KOKKU</b>	<b>7 759 396</b>	<b>8 320 659</b>	
<b>PASSIVA (kohustused ja omakapital) KOKKU</b>	<b>37 805 928</b>	<b>31 172 625</b>	

Juhatuses liige:




15.06.2004

**Kasumiaruanne**  
**Skeem 2**

	2003.a.	2002.a.	Lisa nr
Müügitulu	73 384 335	72 068 922	15
Müüdud toodangu (kaupade, teenuste) kulu	44 330 395	42 889 314	
<b>Brutokasum (-kahjum)</b>	<b>29 053 940</b>	<b>29 179 608</b>	
Turustuskulud	22 286 054	20 036 749	
Üldhalduskulud	1 172 950	1 054 565	
Muud äritulud	881 685	958 188	16
Muud ärikulud	395 046	1 192 609	16
<b>Äri kasum (-kahjum)</b>	<b>6 081 575</b>	<b>7 853 873</b>	
<b>Finantstulud ja -kulud</b>			
Finantstulud ja -kulud muudelt pikaajalistelt finantsinvesteeringutelt	353 740	29 963	4,8
Intressikulud	-371 026	-89 108	
Kasum (kahjum) valuutakursi muutustest	1 067 273	0	10
Muud finantstulud ja -kulud	7 175	0	
<b>Kokku finantskulud ja -kulud</b>	<b>1 057 162</b>	<b>-59 145</b>	
<b>Kasum (kahjum) majandustegevusest</b>	<b>7 138 737</b>	<b>7 794 728</b>	
<b>Kasum (kahjum) enne maksustamist</b>	<b>7 138 737</b>	<b>7 794 728</b>	
<b>Tulumaks</b>	<b>2 002 000</b>	<b>1 897 297</b>	
<b>Aruandeaasta puhaskasum (-kahjum)</b>	<b>5 136 737</b>	<b>5 897 431</b>	

Juhatuseläige:

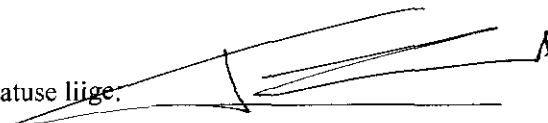


15.06.2004

**Rahavoogude aruanne (kaudne meetod)**

	2003. a	2002. a	Lisa nr
<b>Rahavood äritegevusest</b>			
Ärikasum	6 081 575	7 853 873	
<u>Korrigeerimised:</u>			
Põhivara kulum ja väärtuse langus	412 693	239 160	9
Äritegevusega seotud nõuete muutus	39 446	-933 745	17
Varude muutus	-3 913 300	-197 699	
Äritegevusega seotud kohustuste muutus	-337 030	2 123 607	17
Makstud intressid	-371 026	-89 108	
Makstud muud finantskulud	-19 222	0	
Makstud ettevõtte tulumaks	0	-2 037 838	
<b>Kokku rahavood äritegevusest</b>	<b>1 893 136</b>	<b>6 958 250</b>	
<b>Rahavood investeerimistegevusest</b>			
Materiaalse ja immateriaalse põhivara soetus	-675 016	-565 227	
Antud laenud	-3 690 020	-2 770 952	
Antud laenude tagasimaksed	1 590 986	611 762	
Saadud intressid	26 397	29 963	
<b>Kokku rahavood investeerimistegevusest</b>	<b>-2 747 653</b>	<b>-2 694 454</b>	
<b>Rahavood finantseerimistegevusest</b>			
Saadud laenud	12 538 869	2 896 008	
Laenude tagasimakse	-11 700 000	-1 400 000	
Makstud dividendid	0	-5 800 000	
<b>Kokku rahavood finantseerimistegevusest</b>	<b>838 869</b>	<b>-4 303 992</b>	
<b>Rahavood kokku</b>	<b>-15 648</b>	<b>-40 196</b>	
<b>Raha ja raha ekvivalendid perioodi alguses</b>	<b>546 548</b>	<b>586 744</b>	
<b>Raha ja raha ekvivalentide muutus</b>	<b>-15 648</b>	<b>-40 196</b>	
<b>Raha ja raha ekvivalendid perioodi lõpus</b>	<b>530 900</b>	<b>546 548</b>	

Juhatuses liige:






15.06.2004

**Omakapitali muutuste aruanne**

	osakapital	kohustuslik reservkapital	jaotamata kasum	<b>Kokku</b>
<b>31.12.2001</b>	<b>300 000</b>	<b>40 000</b>	<b>7 483 228</b>	<b>7 823 228</b>
Aruandeaasta puhaskasum	0	0	5 897 431	<b>5 897 431</b>
Väljakuulutatud dividendid	0	0	-5 400 000	<b>-5 400 000</b>
<b>31.12.2002</b>	<b>300 000</b>	<b>40 000</b>	<b>7 980 659</b>	<b>8 320 659</b>
<b>31.12.2002</b>	<b>300 000</b>	<b>40 000</b>	<b>7 980 659</b>	<b>8 320 659</b>
Aruandeaasta puhaskasum	0	0	5 136 737	<b>5 136 737</b>
Väljakuulutatud dividendid	0	0	-5 698 000	<b>-5 698 000</b>
<b>31.12.2003</b>	<b>300 000</b>	<b>40 000</b>	<b>7 419 396</b>	<b>7 759 396</b>

Vaata Lisa 14.

Juhatusel liige:



**RAAMATUPIDAMISE AASTARUANDE LISAD** 15.06.2004

**Lisa1. Raamatupidamise aastaaruande koostamisel kasutatud arvestuspõhimõtted**

OÜ HAWAII EXPRESS 2003. aasta raamatupidamise aastaaruanne on koostatud kooskõlas Eesti Vabariigi hea raamatupidamise tavaga. Hea raamatupidamise tava põhinõuded on kehtestatud Eesti Vabariigi raamatupidamise seaduses, mida täiendavad Raamatupidamise Toimkonna poolt välja antud juhendid.

Raamatupidamise aastaaruanne on koostatud Eesti kroonides.

**Esitlusviisi ja arvestuspõhimõtete muudatused**

Seoses uute Raamatupidamise Toimkonna juhendite jõustumisega alates 1. jaanuarist 2003, muudeti alljärgnevat arvestuspõhimõtteid:

Dividendide tulumaks - vastavalt juhendile RTJ 8 kajastatakse dividendide tulumaksu dividendide väljakuulutamise hetkel kasumiaruandes kuluna. Korrigeeritud on ka eelmise perioodi võrdlusandmeid.

Uute arvestuspõhimõtete rakendamise kaasnud mõju omakapitalile on järgmine:

	Algbilanss 31.12.2002.a.	Dividendide tulumaksu mõju	Korrigeeritud bilanss 31.12.2002.a.
Eelmiste perioodide jaotamata kasum	185 931	1 897 297	2 083 228
Aruandeaasta kasum	7 794 728	-1 897 297	5 897 431

Seoses uue raamatupidamise seaduse ja uute Raamatupidamise Toimkonna juhendite jõustumisega on muudetud ka bilansi ja kasumiaruande esitusviisi. Eelmise perioodi võrdlusandmete esitus on viidud vastavusse uue esitusviisiga.

**Raha ja raha ekvivalendid**

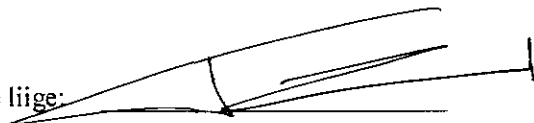
Raha ja selle ekvivalentidena kajastatakse rahavoogude aruandes kassas olevat sularaha, nõudmiseni hoivuseid pankades, tähtajalisi hoivuseid tähtajaga kuni 3 kuud.

**Nõuded ostjate vastu**

Nõuetena ostjate vastu kajastatakse ettevõtte tavapärase äritegevuse käigus tekkinud lühiajalisi nõudeid, v.a nõudeid teiste kontserni ettevõtete vastu. Nõudeid ostjate vastu kajastatakse korrigeeritud soetusmaksumus (s.o nominaalväärtus miinus vajadusel tehtavad allahindlused).

Nõuete laekumise tõenäosust hinnatakse iga ostja kohta eraldi. Varem alla hinnatud ebatõenäoliste nõuete laekumist kajastatakse ebatõenäoliselt laekuvate nõuete kulu vähendamisenä.

Juhatuses liige:



15.05.2004

**Muud nõuded**

Kõiki muid nõudeid (viitlaekumised, antud laenud ning muud lühi- ja pikaajalised nõuded),... kajastatakse korrigeeritud soetusmaksumuses.

Lühiajaliste nõuete korrigeeritud soetusmaksumus on üldjuhul võrdne nende nominaalväärtusega (miinus võimalikud allahindlused), mistõttu lühiajalisi nõudeid kajastatakse bilansis tõenäoliselt laekuvas summas. Pikaajalistelt nõuetelt arvestatakse intressi.

**Faktooring**

Faktooring on nõuete müük, kusjuures sõltuvalt faktooringlepingu tüübist on ostjal õigus teatud aja jooksul nõue müüjale tagasi müüa (regressiõigusega faktooring).

Tarbijafaktooringu puhul laekub nõude summa 100 %-liselt müüjale. Viimaste aastate jooksul ei ole esinenud juhtumeid, mil liisingfirmal oleks olnud põhjust rakendada regressiõigust. Seetõttu ei ole faktooringu puhul kajastatud bilansis vastavat nõuet ja ka kohustust.

**Varud**

Varud võetakse algselt arvele nende soetusmaksumuses, mis koosneb ostukulutustest, tootmiskulutustest ja muudest kulutustest, mis on vajalikud varude viimiseks nende olemasolevasse asukohta ja seisundisse.

Varude ostukulutused sisaldavad lisaks ostuhinnale varude ostuga kaasnevat tollimaksu, muid mittetagastatavaid makse ja varude soetamisega otseselt seotud transpordikulutusi, millest on maha arvatud hinnaalandid ja dotatsioonid.

Varude soetusmaksumuse arvestamisel kasutatakse FIFO meetodit.

Varud hinnatakse bilansis lähtudes sellest, mis on madalam, kas soetusmaksumus või netorealiseerimismaksumus.

**Tütarettevõtted**

Tütarettevõtteks loetakse ettevõtet, mille üle emaettevõttel on kontroll. Tütarettevõtet loetakse emaettevõtte kontrolli all olevaks, kui emaettevõtte omab kas otseselt või kaudselt üle 50% tütarvõtte hääleõiguslikest aktsiatest või osadest või on muul moel võimeline kontrollima tütarvõtte tegevus- ja finantspoliitikat.

Investeeringud tütarvõttesse kajastatakse bilansis kasutades kapitaliosaluse meetodit. Selle meetodi kohaselt võetakse investeering algselt arvele tema soetusmaksumuses, mida korrigeeritakse järgmistel perioodidel investori osalusega muutustes investeeringuobjekti omakapitalis ja omandamisel tekkinud firmaväärtuse amortisatsiooniga.

Juhul kui ettevõtte osalus kapitaliosaluse meetodil kajastatava tütarvõtte kahjumis on võrdne või ületab tütarvõtte bilansilist väärtust, vähendatakse investeeringu bilansilist väärtust nullini ning edasisi kahjumeid kajastatakse bilansiväliselt.

Juhatuses liige:



**Materiaalne põhivara**

Materiaalseks põhivaraks loetakse ettevõtte enda majandustegevuses kasutatavaid varasid kasuliku tööega üle ühe aasta ja maksumusega alates 10 000 krooni. Varad, mille kasulik tööiga on üle 1 aasta, kuid mille soetusmaksumus on alla 10 000 krooni, kajastatakse kuni kasutusele võtmiseni väheväärtusliku inventarina (varudes) ja vara kasutuselevõtmise hetkel kantakse kulusse. Kuludesse kantud väheväärtuslike inventaride üle peetakse arvestust bilansiväliselt.

Materiaalne põhivara võetakse algselt arvele tema soetusmaksumuses, mis koosneb ostuhinnast (k.a tollimaks ja muud mittetagastatavad maksud) ja otseselt soetamisega seotud kulutustest, mis on vajalikud vara viimiseks tema tööseisundisse ja -asukohta. Materiaalset põhivara kajastatakse bilansis tema soetusmaksumuses, millest on maha arvatud akumuleeritud kulum ja võimalikud väärtuse langusest tulenevad allahindlused.

Amortisatsiooni arvestatakse lineaarselt lähtudes järgmistest eeldatavatest kasulikest eluigadest:

- |                         |           |
|-------------------------|-----------|
| • Ehitised ja rajatised | 3 – 15 %  |
| • Masinad ja seadmed    | 8 – 25 %  |
| • Muu inventar          | 20 – 40 % |

Maad ei amortiseerita.

**Kasutusrendid**

Kapitalirendina käsitletakse rendilepingut, mille puhul kõik olulised vara omandiga seonduvad riskid ja hüved kanduvad üle ettevõttele. Muud rendilepingud kajastatakse kasutusrendina.

Kasutusrendimaksud kajastatakse rendiperioodi jooksul lineaarselt kasumiaruandes kuluna.

**Finantskohustused**

Kõik finantskohustused (võlad tarnijatele, võetud laenud, viitvõlad, ning muud lühi- ja pikaajalised võlakohustused) võetakse algselt arvele nende soetusmaksumuses, mis sisaldab ka kõiki soetamisega otseselt kaasnevaid kulutusi. Edasine kajastamine toimub korrigeeritud soetusmaksumuse meetodil.

Lühiajaliste finantskohustuste korrigeeritud soetusmaksumus on üldjuhul võrdne nende nominaalväärtusega, mistõttu lühiajalisi finantskohustusi kajastatakse bilansis maksmisele kuuluvas summas.

**Eraldised ja potentsiaalsed kohustused**

Eraldistena kajastatakse bilansis tõenäolisi kohustusi, mis on avaldunud enne bilansikuupäeva toimunud sündmuste tagajärjel ning mille realiseerumise aeg või summa pole kindlad. Eraldiste kajastamisel bilansis on lähtutud juhtkonna hinnangust eraldise täitmiseks tõenäoliselt vajamineva summa ning eraldise realiseerumise aja kohta.

Juhatusel liige:



## Garantiieraldis

15. 06. 2006

Ettevõtte annab enda poolt müüdnud toodetele garantii. Ettevõtte bilansis on moodustatud eraldis summas, mis on vajalik bilansipäevaks müüdnud toodetega seotud garantiikohustuse rahuldamiseks. Eraldise hindamisel on lähtutud eelmiste aastate kogemusest.

## Ettevõtte tulumaks

Vastavalt kehtivale seadusandlusele Eestis ettevõtete kasumit ei maksustata, mistõttu ei eksisteeri ka edasilükkunud tulumaksu nõudeid ega kohustusi. Kasumi asemel maksustatakse Eestis jaotamata kasumist väljamakstavaid dividende maksumääraga 26/74 netodividendina väljamakstud summalt. Dividendide väljamaksmisega kaasnevat ettevõtte tulumaksu kajastatakse kasumiaruandes tulumaksukuluna samal perioodil kui dividendid välja kuulutatakse, sõltumata sellest, millise perioodi eest need on välja kuulutatud või millal need tegelikult välja makstakse.

## Sihtfinantseerimine

Sihtfinantseerimist kajastatakse tuluna nendes perioodides, mil leiavad aset kulud, mille kompenseerimiseks sihtfinantseerimine on mõeldud. Sihtfinantseerimist ei kajastata tuluna enne, kui eksisteerib piisav kindlus, et ettevõtte vastab sihtfinantseerimisega seotud tingimustele ja sihtfinantseerimine laekub.

Tegevuskulude sihtfinantseerimisel kajastatakse tulu sihtfinantseerimisest proportsionaalselt sellega seonduvate kuludega. Kasumiaruandes kajastatakse kompenseeritavat kulu ja saadud toetust netomeetodil: saadud sihtfinantseerimise tulu vähendab vastavat kulu.

## Tehingud välisvaluutas ning välisvaluutas fikseeritud finantsvarad ja -kohustused

Välisvaluutas fikseeritud tehingute kajastamisel on aluseks võetud tehingu toimumise päeval ametlikult kehtinud Eesti Panga valuutakursid. Välisvaluutas fikseeritud monetaarsed finantsvarad ja -kohustused ning mittemonetaarsed finantsvarad ja -kohustused, mida kajastatakse õiglase väärtuse meetodil, hinnatakse bilansipäeval ümber Eesti kroonidesse ametlikult kehtivate Eesti Panga valuutakursside alusel. Välisvaluutatehingutest saadud kasumid ja kahjumid kajastatakse kasumiaruandes perioodi tulu ja kuluna.

## Tulude arvestus

Tulu kaupade müügist kajastatakse siis, kui kõik olulised omandiga seotud riskid on läinud üle ostjale, müügitulu ja tehinguga seotud kulu on usaldusväärselt määratav ning tehingust saadava tasu laekumine on tõenäoline. Tulu teenuse müügist kajastatakse teenuse osutamise järel.

Intressitulu kajastatakse tuluna siis, kui tulu laekumine on tõenäoline ja tulu suurust on võimalik usaldusväärselt hinnata.

## Kohustuslik reservkapital

Vastavalt äriseadustikule on moodustatud kohustuslik reservkapital. Reservkapital moodustatakse iga-aastastest puhaskasumi eraldistest. Igal majandusaastal tuleb reservkapitali kanda vähemalt 1/20 puhaskasumist, kuni reservkapital moodustab 1/10 osakapitalist. Reservkapitali võib kasutada kahjumi katmiseks, samuti osakapitali suurendamiseks. Reservkapitalist ei või teha väljamakseid osanikele.

Juhatusel liige:



**Lisa 2. Nõuded ostjate vastu**

15.05.2004

Kuni aruandeaastani hinnati ostjate poolt laekumata nõudeid kogumina, arvestades eelmiste aastate kogemust laekumata jäänud nõuete osas. 2003.aastal laekus eelnevatel perioodidel ebatöenäolisteks laekumisteks tunnustatud summa 228 886 krooni.

Seoses viimasel kahel aastal arvete korrektse tasumisega ostjate poolt otsustas juhatus hakata hindama iga nõuet eraldi ja mitte provisjoni määrata.

**Lisa 3. Muud lühiajalised nõuded**

	31.12.2003	31.12.2002
Tollideposiit	1633	0
Tollimaaklerile ettemaks	105 487	307 992
Lühiajaline laen	30 000	0
<b>Kokku</b>	<b>137 120</b>	<b>307 992</b>

**Lisa 4. Viitlaekumised**

	31.12.2003	31.12.2002
Intressid	353 740	0
Kaupluste kassa inkasseerimine	119 500	110 000
<b>Kokku</b>	<b>473 240</b>	<b>110 000</b>

Vaata Lisa 8.

**Lisa 5. Tulevaste perioodide kulud**


	31.12.2003	31.12.2002
Transpordikulud	1 120 055	924 757
Kindlustuskulud	49 268	5 500
Ajakirjanduskulud	2 888	0
Rendikulud	129 952	139 442
<b>Kokku</b>	<b>1 302 163</b>	<b>1 069 699</b>

**Lisa 6. Varud**

Aruandeaastal varude allahindlusi ja mahakandmisi ei olnud (2002.aastal hinnati kaupu alla summas 445 500 krooni)

Vaata Lisa 10 kommertspandi osa.

Juhatusel liige:



**Lisa 7. Tütarettevõtte**

15.05.2004

OÜ Hawaii Express soetas 2001.a. novembris OÜ Smarteneri (asukohamaa Eesti) 40 000 krooni eest 100 %-ilise osalusega.

Osade arv aruandeaasta alguses (tk.)	1
Aruandeaastal soetatud osad (tk.)	0
Osade arv aruandeaasta lõpus (tk.)	1
Osaluse % aasta lõpus/ (alguses)	100/(100)
Osade soetusmaksumus aruandeaasta alguses	40 000
Osade bilansiline maksumus aruandeaasta alguses	0
Bilansiline maksumus aasta lõpus	0
Soetusmaksumus aasta lõpus	40 000

Tütarettevõtte omakapital seisuga 31.12.2003

Osakapital	40 000
Aruandeaasta kasum	142 109
Eelmiste perioodide kahjum	-414 667
Omakapital kokku	-232 558

**Lisa 8. Pikaajalised nõuded**


	pikaajaline nõue	intressimäär	lõpptähtaeg
31.12.2002	2 840 951	8%	
antud laenud	3 630 020		
tagasisaadud laenud	1 510 986		
31.12.2003	4 959 985	8%	26.11.2006

Laenude alusvaluutaks on EUR.

Aruandeaastal arvestatud intress on kajastatud bilansis viitlaekumiste real summas 353 740 krooni.

Vaata Lisa 4 ja 20.

Juhatuses liige:



## Lisa 9. Materiaalne põhivara

	Maa ja ehitised	Masinad ja seadmed	Muu inventar ja sisseseade	Lõpetamata ehitus	KOKKU
Soetusmaksumus 31.12.2002	964 000	1 302 220	479 110	0	2 745 330
Soetamine	0	674 143	18 386	42 487	735 016
Soetusmaksumus 31.12.2003	964 000	1 976 363	497 496	42 487	3 480 346
Akumuleeritud kulum 31.12.2002	-12 608	-523 432	-257 566	0	- 793 606
Arvestatud kulum	-8988	-342673	-61 032	0	- 412 693
Akumuleeritud kulum 31.12.2003	-21 596	-866 105	-318 598	0	-1 206 299
Jääkmaksumus 31.12.2002	951 392	778 788	221 544	0	1 951 724
Jääkmaksumus 31.12.2003	942 404	1 110 258	178 898	42 487	2 274 047

## Lisa 10 Laenukohustused

	31.12.2003	31.12.2002
Arvelduskrediit	3 242 944	2 404 075
Muud laenud		
-lühiajaline	11 119 693	0
-pikaajaline	0	11 119 693
-kasum valuutakursi muutusest	-1 067 273	0
<b>Kokku</b>	<b>13 295 364</b>	<b>13 523 768</b>

Arvelduskrediidi intress on 6,9 % , alusvaluutaks EEK .  
Muu laenu intress on 0 % , alusvaluutaks USD.

Pangast võetud ja tulevikus võetavate laenude ning arvelduskrediidi tagatiseks on Hansapanga kasuks seatud kommertspant ettevõttele kuuluvate kaupade osas kogusummas 17 200 000 krooni.

## Lisa 11. Maksud

	31.12.2003		31.12.2002	
	ettemaks	võlg	ettemaks	võlg
Käibemaks	888 008	0	0	23 663
Isiku tulumaks	0	328 325	0	303 767
Sotsiaalmaks	0	482 231	0	433 334
Töötuskindlustusmaks	0	21 887	0	19 693
Ettevõtte tulumaks	0	710	0	710
Kogumispension	0	20 400	0	9694
Intressid	33	0	32	0
<b>Kokku</b>	<b>888 041</b>	<b>853 553</b>	<b>32</b>	<b>790 861</b>

Juhatuses liige:





15.06.2004

## Lisa 12. Viitvõlad

	31.12.2003	31.12.2002
Väljamaksmata töötasu	554 247	498 466
Puhkusereserv	1 002 741	781 299
Väljamaksmata dividendid	9 568 000	3 870 000
Väljamaksmata dividendide tulumaks	3 361 729	1 359 729
Muud	7 000	17 851
<b>Kokku</b>	<b>14 493 717</b>	<b>6 527 345</b>

## Lisa 13. Garantiieraldised

Juhatus otsustas moodustada OÜ Hawaii Expressi kui müüdud toodetele garantiid andva ettevõtja bilansis garantiieraldis summas 316344 krooni. Garantiieraldis on mõeldud bilansipäevaks müüdud toodetega seotud garantiikohustuste rahuldamiseks. Garantiieraldis on 10 % suurem kui 2003.aastal realselt kulunud summa (287585 krooni) garantiikohustuste täitmiseks. Garantiieraldise summa suurendamisel on arvestatud viimastel aastatel toimunud käibe kasvuga.

31.12.2002 oli vastav eraldis summas 293638 krooni, mis oli 20% suurem kui 2002.aastal realselt kulunud summa ( 244698 krooni) .

Ettevõtte bilansis kajastatakse garantiieraldis lühiajaliste eraldiste (passiva) all. Kasumiaruandes suurendatakse garantiieraldise summa võrra kaubakulu.

## Lisa 14. Omakapital

Seisuga 31.12.2003 on ettevõtte osakapital kokku 300 000 (31.12.2002: 300 000 krooni) mis koosneb kolmest osast :

kaks osa suurusega 127 500 EEK

üks osa suurusega 45 000 EEK

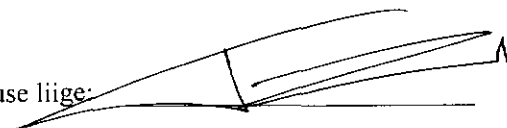
Osakapitali struktuuris ei ole aruandeaastal muutusi toimunud

2003. aastal kuulutati välja 5 698 000 krooni (2002: 5 400 000 krooni) ja maksti välja dividende summas 0 krooni (2002: 5 800 000 krooni). Dividendide maksmisega kaasnev tulumaksu kulu summas 2 002 000 krooni (2002: 1 897 297 krooni ) on kajastatud kasumiaruandes dividendide väljakuulutamise hetkel.

Väljamaksmata dividendide tulumaks summas 2 002 000 krooni on bilansis kajastatud kirjel „Muud viitvõlad“

Ettevõtte vaba omakapital seisuga 31.12.2003 moodustas 7 419 396 krooni ( 2002: 7 980 659 krooni). Bilansipäeva seisuga on omanikele võimalik dividendidena välja maksta 5 490 353 krooni (2002: 5 905 688 krooni) ning dividendide väljamaksmisega kaasneks dividendide tulumaks summas 1 929 043 krooni (2002: 2 074 971 krooni)

Juhatus liige:



15.06.2004

### Lisa 15. Müügitulu

#### Geograafilises lõikes

	2003	2002
Eesti	68 028 228	66 152 625
Läti	5 356 107	5 916 297
<b>Kokku</b>	<b>73 384 335</b>	<b>72 068 922</b>

#### Tegevusalade lõikes

	2003	2002
Spordikaupade jae ja hulgimüük	71 375 860	70 449 182
Varustuse rent	785 915	604 591
Hooldus ja remont	947 660	944 349
Koolitus	274 900	70 800
<b>Kokku:</b>	<b>73 384 335</b>	<b>72 068 922</b>

### Lisa 16. Muud äritulud ja -kulud


#### Muud äritulud

	2003	2002
Kindlustuskahjude hüvitamine	30 572	2 806
Müügiboonus	850 956	373 461
Saadud viivised	157	0
Kasum valuutakursi muutustest	0	581 921
<b>Kokku</b>	<b>881 685</b>	<b>958 188</b>

#### Muud ärikulud

	2003	2002
Kahjum valuutakursi muutustest	76 406	0
Lepingutasud	318 140	624 537
Ebatõenäoliselt laekuvate arvete provisjon	0	228 886
Makstud trahvid	500	0
Müügiboonus	0	339 186
<b>Kokku</b>	<b>395 046</b>	<b>1 192 609</b>

Juhatuses liige:



15. 06. 2004

## Lisa 17. Rahavoogude aruanne

Järgnevalt on antud ülevaade rahavoogude aruandes esitatud äritegevusega seotud nõuete ja kohustuste muutustest. Muutused ei sisalda nõuete ja kohustuste muutusi dividendidest, intressidest ja laenudest. Muude nõuete summast on elimineeritud lühiajalise laenu saldo 30000 krooni ja võlad tarnijatele summast on elimineeritud võlg ostetud põhivara eest.


	31.12.2003	31.12.2002
<b>Äritegevusega seotud nõuete muutus kokku, sh:</b>	39 446	-933 745
Nõuded ostjate vastu	1 084 627	-798 699
Lühiajalised nõuded tütarettevõtja vastu	-116 080	-136 419
Muud nõuded	200 872	-175 780
Muud viitlaekumised	-9 500	58 928
Ettemaksed	-1 120 473	118 225

	31.12.2003	31.12.2002
<b>Äritegevusega seotud kohustuste muutus kokku, sh:</b>	-337 030	2 123 607
Ostjate ettemaksed	600	-121 513
Võlad tarnijatele	-690 692	990 703
Lühiajalised kohustused tütarettevõtja ees	1 292	0
Maksuvõlad	62 692	327 053
Võlad töövõtjatele	277 223	619 809
Muud viitvõlad	-10 851	13 917
Lühiajalised eraldised	22 706	293 638

## Lisa 18. Kasutusrent

Aruandeaastal renditi kasutusrendi korras sõiduautot, mille leping lõppes 2003.aastal. 2003.aastal maksti kasutusrendi makseid 14 523 krooni (2002: 142 038 krooni)

Juhatuses liige:



**Lisa 19. Sihtfinantseerimine**

15.06.2004

Aruandeaastal on OÜ Hawaii Expressi Purjelauakool saanud tegevuskulude katteks sihtfinantseerimise korras Viimsi Vallavalitsusest kokku 17 500 krooni, mis tagastamisele ei kuulu, sest sihtfinantseerimisega seotud tingimused on täidetud.

**Lisa 20. Tehingud seotud osapooltega**

OÜ Hawaii Express aastaaruande koostamisel on loetud seotud osapoolteks:

- a. omanikke;
- b. tütarettevõtteid;
- c. tegev- ja kõrgemat juhtkonda;
- d. eespool loetletud isikute lähisugulasi ja nendega seotud ettevõtteid.

OÜ Hawaii Expressi 100%-line tütarettevõtte on OÜ Smartener.

**Kaupade ja teenuste käive 2003.a**

	ost	müük	saldo 31.12.2003	
			nõue	kohustus
OÜ Smartener	21 125	135 080	252 499	2 000
Kõrgema juhtkonnaga seotud ettevõtted	28 784	5 356 107	244 424	0
<b>Kokku</b>	<b>49 909</b>	<b>5 491 187</b>	<b>496 923</b>	<b>2000</b>

**Kaupade ja teenuste käive 2002.a**

	ost	müük	saldo 31.12.2002	
			nõue	kohustus
OÜ Smartener	708	136 419	136 419	708
Kõrgema juhtkonnaga seotud ettevõtted	0	155 721	103 498	0
<b>Kokku</b>	<b>708</b>	<b>292 140</b>	<b>239 917</b>	<b>708</b>


Ettevõtte juhtkonna hinnangul ei ole tehingutes eelpoolnimetatud osapooltega kasutatud turuhinnast oluliselt erinevaid hindasid, välja arvatud müügitehingutes tütarettevõttele OÜ Smartener, mille puhul on kasutatud kokkuleppehindu.

**Antud laenud 2003**

	antud laenud	tagasimaksed	saldo 31.12.2003
OÜ Smartener	0	50 000	0
Kõrgema juhtkonnaga seotud ettevõtted	3 630 020	1 312 753	4 959 985
<b>Kokku</b>	<b>3 630 020</b>	<b>1 362 753</b>	<b>4 959 985</b>

Tütarettevõttele antud laenu intress on 0 %. Muu laenu intress on 8% ja laenu tagasimakse tähtaeg on 2006.aasta.

Juhatuses liige:



15.06.2004


**Antud laenud 2002**

	antud laenud	tagasimaksed	saldo 31.12.2002
OÜ Smartener	50 000	0	....50.000.....
Kõrgema juhtkonnaga seotud ettevõtted	2 642 717	0	2 642 717
<b>Kokku</b>	<b>2 692 717</b>	<b>0</b>	<b>2 692 717</b>

**Saadud laenud .**

Aruandeaastal andsid omanikud lühiajalist krediiti ettevõttele käibevahendite finantseerimiseks kokku 3 700 000 krooni intressiga 0%. Seisuga 31.12.2003 on saadud laenud tagasi makstud.(2002: 1 400 000 krooni)

Juhatusel liige:



15. 06. 2004



**OÜ Hawaii Express osanikele.**

**Audiitori järeldusotsus.**

Oleme auditeerinud äriühingu 31.12.2003. a. lõppenud majandusaasta kohta koostatud majandusaasta aruannet. Majandusaasta aruande koostamine on juhtkonna kohustus ning juhtkond vastutab auditi käigus esitatud andmete õigsuse ja raamatupidamise korraldamise eest ettevõttes. Meie ülesanne on anda auditi tulemustele tuginedes omapoolne hinnang majandusaasta aruande kohta.

Sooritasime auditi kooskõlas Eesti Vabariigi auditeerimiseeskirja nõuetega. Nimetatud eeskiri nõuab, et audit planeeritaks ja sooritakse viisil, mis võimaldaks piisava kindlustundega otsustada, et majandusaasta aruanne ei sisalda olulisi vigu ja ebatäpsusi. Auditi käigus oleme väljavõtteliselt kontrollinud tõendusmaterjale, millel põhinevad majandusaasta aruandes esitatud näitajad. Meie audit hõlmas ka majandusaasta aruande koostamisel kasutatud arvestuspõhimõtete ning juhtkonnapoolsete raamatupidamislike hinnangute kriitilist analüüsi. Arvame, et meie audit annab piisava aluse arvamus avaldamiseks majandusaasta aruande kohta.

Oleme seisukohal, et Eesti Vabariigi raamatupidamise seadusest lähtuvalt koostatud majandusaasta aruanne, mis näitab seisuga 31.12.2003. a. bilansi mahuks **37,805,928.-** krooni ja finantstulemuseks **5,136,737.-** krooni kasumit, kajastab olulises osas õigesti ja õiglaselt äriühingu majandusaasta finantsseisundit, majandustulemust ja rahavoogusid seisuga 31.12.2003. a.

Tallinnas, 14. juuni 2004. a.

Urmas Liivanurm

Vannutatud audiitor, tunnistus nr. 58

15. 06. 2004

## MAJANDUSAASTA KASUMIJAOTAMISE ETTEPANEK

Elmiste perioodide jaotamata kasumi jääk seisuga .....

31.12.2002 2 282 659

2003. aruandeaasta kasum 5 136 737

**KOKKU JAOTAMISEKS 7 419 396**

Netodividendidena jaotamiseks 5 400 000


Elmiste perioodide jaotamata kasumi jääk pärast 2003.a.


majandusaasta aruande kinnitamist 2 019 396


### Juhatuse allkirjad 2003. aasta majandusaasta aruandele

OÜ Hawaii Express 2003 majandusaasta aruande (kinnitatud osanike üldkoosoleku poolt

14. juuni 2004) allkirjastamine 14. juuni 2004

  
Juhatuse esimees  
Taivo Luik

  
Juhatuse liige  
Kaijo Kuusing

  
Juhatuse liige  
Urmas Saat

Juhatuse liige:



15. 06. 2004

**Osaühing Hawaii Express osanike nimekiri:**

Nimi	Isikukood	Aadress	Osa nimiväärtus
Kaijo Kuusing	36806150262	Harjumaa, Viimsi vald	127 500
Taivo Luik	36905260295	Harjumaa, Viimsi vald	127 500
Urmas Saat	36303080269	Harjumaa, Viimsi vald	45 000

Juhatuses liige:

