

C. MENDEL

252413

Harju Maakohus
Registriosakond
SISSE TULNUD

15 -07- 2008

C-27

MAJANDUSAASTA ARUANNE

OÜ EKLT

KONTROLLITUD

| | |
|-------------------------|--|
| Majandusaasta algus: | 01. jaanuar 2006.a. |
| Majandusaasta lõpp: | 31. detsember 2006.a. |
| Registrikood: | 10036401 |
| Address: | Suve tn 5 10149, Tallinn Eesti Vabariik |
| Telefon: | +372 6 664 700 |
| Faks: | +372 6 664 701 |
| E-mail: | customer.service@upspartner.ee |
| Interneti kodulehekülg: | www.upspartner.ee |
| Põhitegevused: | - kullerteenused; - ekspedeerimine kõigi transpordiliikidega; |

SISUKORD

| | |
|---|----|
| JUHATUSE TEGEVUSARUANNE..... | 2 |
| RAAMATUPIDAMISE AASTAARUANNE | 5 |
| JUHATUSE KINNITUS RAAMATUPIDAMISE AASTAARUANDELE ... | 5 |
| KASUMIARUANNE | 6 |
| BILANSS | 7 |
| OMAKAPITALI MUUTUSTE ARUANNE | 8 |
| RAHAVOOGUDE ARUANNE | 9 |
| LISAD RAAMATUPIDAMISE AASTAARUANDELE | 10 |
| Lisa 1 Raamatupidamise aastaaruande koostamise alused..... | 10 |
| Lisa 2 Arvestuspõhimõtete ja esitlusviisi muutused | 14 |
| Lisa 3 Müügitulu | 14 |
| Lisa 4 Ärikulud ja muud äritulud | 15 |
| Lisa 5 Finantstulud ja -kulud..... | 16 |
| Lisa 6 Lühiajalised finantsinvesteeringud | 16 |
| Lisa 7 Nõuded ostjate vastu..... | 17 |
| Lisa 8 Muud nõuded..... | 17 |
| Lisa 9 Viitlaekumised..... | 18 |
| Lisa 10 Ettemaksed..... | 18 |
| Lisa 11 Pikaajalised nõuded | 18 |
| Lisa 12 Pikkajalised finantsinvesteeringut | 19 |
| Lisa 13 Materiaalne põhivara | 19 |
| Lisa 14 Immateriaalne põhivara | 20 |
| Lisa 15 Maksuvõlad | 21 |
| Lisa 16 Viitvõlad | 21 |
| Lisa 17 Omakapital | 21 |
| Lisa 18 Kasutusrent | 22 |
| Lisa 19 Tehingud seotud osapooltega | 22 |
| JUHATUSE ALLKIRJAD 2006 MAJANDUSAASTA ARUANDELE | 23 |
| AUDIITORI JÄRELDUSOTSUS | 24 |
| KASUMI JAOTAMISE ETTEPANEK..... | 25 |
| OSANIKE NIMEKIRI..... | 26 |



JUHATUSE TEGEVUSARUANNE

UPS volitatud töövõtjana Eestis osutab EKL OÜ UPS kaubamärgi all kullerteenust Eestis alates 1994-ndast aastast. Aastast 2000 on EKL OÜ tegevuse aluseks UPS-ga sõlmitud otseleping.

2006-nda aasta olulised sündmused.

2006 aasta strateegilisteks põhieesmärkideks olid:

- klienditeeninduse kompleksne parendamine;
- UPS Tagastusteenused (UPS Return Services) arendamine.

Eesmärkide saavutamiseks tehti järgmist.

Klienditeeninduse parendamine.

Teenuste osas:

- aastast 2006 kehtestati imporditeenuse fikseeritud hinnakiri UPSi teenuste ja hinnakirja juhendi lahutamatu osana;
- EL teenuseportfell laienes üle maailma, sellega laienesid kliendi valikuvõimalused kiiruse ja kulude tasakaalustamisel;
- aastast 2006 lihtsustus imporditollikulude tasuja määramise valik ja protseduur.
- Teeninduspiirkonna laienemine Aafrikasse.

Teeninduse osas:

- paigaldati tellimuste vastuvõtmist kiirendav ja lihtsustav tarkvara, mis lubab fikseerida kõik tellimusega seotud detailid, pakkudes valikuks tuntud saatjaid ning lihtsustades kliendinumbri ja muude saatja detailide otsingut.
- saadetiste kättetoimetamise ja pealevõtmise ümberkorraldamine, eesmärgiga lühendada kättetoimetamise ja pealevõtmise ooteaegu. Reorganiseeriti kullerite tööjaotus kus lisaks kindlatele kättetoimetamise piirkondadele laienes kullerite töö vastavalt impordi kättetoimetamiseks, ekspordi pealevõtmiseks, impordi ja ekspordi jaotamiseks.
- Reorganiseeriti autoparki vahetades välja väikese mahulised autod suurema mahuliste autode vastu.
- Teostati klienditeeninduse kvaliteedi kontroll sõltumatu firma poolt.

Koolituste osas:

- klienditeenindajate ja kullerite koostöö parendamisele suunatud koolituste läbiviimine;
- klienditeeninduse teenindusstandardi kehtestamisega seotud teenindajate individuaalkoolituse läbiviimine.



Juhatuses liige

Oluliselt suurenes UPS Tagastusteenuste (UPS Return Services) maht. Kliendid, kes omavad UPS saatmislahendust UPS Worldship™ 9.0 versiooni oma arvutis, saavad korraldada Eestisse saatmise (kulleri vajalikul kuupäeval saadetisele järgimine, kõigi asjaosaliste informeerimine) mõne minutiga, mis kuluvad saatelehe täitmiseks. Kasutades UPS Tagastusteenust on saadetiste Eestisse tellimine sama lihtne kui saadetiste saatmine Eestist.

Kaubamärgi tuntuse laiendamise eesmärgil toetas EKLT OÜ aastal 2006 "Äripäeva" poolt korraldatavat maakondade arengukonverentside projekti, transporditeemalist valdkonna konverentsi, "Gaselli" konverentsi, "Vene ettevõtluse" konverentsi ning esindas rahvusvahelist kiirendusvõistlust "Speedest 2006" Tallinna ja Haapsalu toimumisi.

2007-nda aasta arengusuunad.

Aastal 2007 on plaanis on äriprotsesse ja kasutusel olevate infosüsteemide optimeerimine.

Plaanis on suurendada kaubamahtu suunal Tallinn – Riia ning seoses sellega on kavas täiendada autoparki lisaks olemasolevale.

Jätakuvalt parendada klienditeenindajate ja kullerite koostööd viies läbi neile suunatud koolitusi.

Koostöö Äripäeva Kirjastuse AS-iga ja "Speedestiga" jätkub samas ulatuses.

2006. aastal oli OÜ EKLT käive 54 377 440 krooni, millest 98,4% moodustab teenuste eksport. 2005.a aastal OÜ EKLT käive 45 917 306 krooni, millest 98,5% moodustab teenuste eksport. Aastaks 2006 on OÜ EKLT planeerinud 15% käive suurenemist.

2006. aastal investeeriti põhivarasse 1 518 130 krooni (2005.a.:1 551 330 krooni) ja immateriaalsesse põhivarasse 32 693 krooni (2005.a.:32 693 krooni). 2006. aastal plaanitakse investeerida põhivarasse 1 500 000 krooni.

OÜ EKLT juhtkond usub, et võtmesõnaks järjest tiheneva konkurentsi tingimustes on efektiivsus. Seetõttu pöörame senisest suuremat tähelepanu kulude rangele kontrollile. Meie eesmärkideks 2007. aastal on säilitada käibe püsiv kasv ja omakapitali tulutase ning reageerida kiiresti turu muutustele. Juhtkonna hinnangul on OÜ EKLT jätkuvalt tegutsev majandusüksus.

Aruandeperioodil arvestatud palk oli 7 404 906 krooni, sotsiaalmaks – 2 463 867 krooni, s.h. juhatuse liikme tasu 461 551. Keskmise töötajate arv oli aruandeperioodil 48.

2006. majandusaasta raamatupidamisaruande koostamisel bilansipäevajärgseid olulisi sündmusi polnud.



OÜ EKL
Majandusaasta aruanne 2006.a.

Peamised finantssuhtarvud

| | 2006.a. | 2005.a. |
|---------------------------|----------------|----------------|
| Müügitulu kasv | 18,4% | 10,4% |
| Ärikasumi kasv (korda) | 1,14 | 1,8 |
| Ärirentaablus | 13,5% | 14,1% |
| Puhaskasumi kasv (korda) | 1,16 | 1,9 |
| Puhasrentaablus | 14,6% | 14,8% |
| Likviidsuskordaja (korda) | 2,8 | 5,9 |

Suhtarvude arvutamisel kasutatud valemid:

Müügitulu kasv (%) = (müügitulu 2006 – müügitulu 2005)/ müügitulu 2005 * 100

Ärirentaablus (%) = ärikasum/müügitulu * 100

Puhasrentaablus (%) = puhaskasum/ müügitulu * 100

Likviidsusekordaja (korda) = käibevara / lühiajalised kohustused

Marina Nikitina
29. mai 2007 a.



Juhatuse liige

RAAMATUPIDAMISE AASTAARUANNE

JUHATUSE KINNITUS RAAMATUPIDAMISE AASTAARUANDELE

Käesolevaga deklareerime oma vastutust lehekülgedel 5 kuni 22 esitatud raamatupidamise aastaaruande koostamise eest ja kinnitame, et:

1. raamatupidamise aastaaruande koostamisel rakendatud arvestuspõhimõtted on vastavuses Eesti hea raamatupidamistavaga,
2. raamatupidamise aastaaruanne kajastab õigesti ja õiglaselt OÜ EKLT finantsseisundit, majandustulemust ja rahavoogusid,
3. OÜ EKLT on jätkuvalt tegutsev ettevõtte.



Marina Nikitina
Juhatuses liige



Aleksandr Lambing
Juhatuses liige

01 juuni 2007.a.

KASUMIARUANNE
(kroonides)

| | 2006. a | 2005. a | Lisad |
|--|------------------|------------------|--------------|
| Müügitulu | 54 377 440 | 45 917 306 | 3 |
| Muud äritulud | 471 902 | 617 642 | 4 |
| Kaubad, toore, materjal ja teenused | -30 061 471 | -26 007 065 | 4 |
| Muud tegevuskulud | -6 126 809 | -5 144 378 | 4 |
| Tööjõukulud | -9 868 773 | -7 676 315 | 4 |
| Põhivara amortisatsioon ja väärtuse langus | -1 428 720 | -1 153 250 | 13,14 |
| Muud ärikulud | -113 146 | -98 284 | 4 |
| Ärikasum | 7 250 423 | 6 455 656 | |
| Finantstulud ja -kulud | 541 403 | 339 003 | 5 |
| Kasum enne tulumaksustamist | 7 791 826 | 6 794 659 | |
| Tulumaks | -17 921 | -15 790 | 17 |
| Aruandeaasta puhaskasum | 7 773 905 | 6 778 869 | |



Juhatusel liige

BILANSS
(kroonides)

| | 31.12.2006. a | 31.12.2005. a* | Lisad |
|---|-------------------|-------------------|-------|
| VARAD | | | |
| Käibevara | | | |
| Raha ja pangakontod | 2 325 273 | 1 030 594 | |
| Lühiajalised finantsinvesteeringud | 1 550 821 | 12 394 711 | 6 |
| Nõuded ostjate vastu | 4 175 120 | 3 196 802 | 7 |
| Muud nõuded | 499 160 | 1 550 642 | 8 |
| Viitlaekumised | 66 451 | 15 939 | 9 |
| Ettemaksed | 831 416 | 362 338 | 10 |
| Käibevara kokku | 9 448 241 | 18 551 026 | |
| Põhivara | | | |
| Pikaajalised nõuded | 16 853 375 | 0 | 11,19 |
| Pikaajalised finantsinvesteeringud | 18 000 | 18 000 | 12,19 |
| Materiaalne põhivara | 3 811 087 | 3 605 748 | 13 |
| Immateriaalne põhivara | 35 125 | 38 609 | 14 |
| Põhivara kokku | 20 717 587 | 3 662 357 | |
| VARAD KOKKU | 30 165 828 | 22 213 383 | |
| KOHUSTUSED JA OMAKAPITAL | | | |
| Kohustused | | | |
| <i>Lühiajalised kohustused</i> | | | |
| Ostjate ettemaksed kaupade ja teenuste eest | 2 398 | 11 436 | |
| Võlad tarnijatele | 677 382 | 1 814 840 | |
| Maksuvõlad | 708 086 | 295 851 | 15 |
| Viitvõlad | 1 999 051 | 1 026 249 | 16 |
| <i>Lühiajalised kohustused kokku</i> | 3 386 917 | 3 148 377 | |
| Omakapital | | | |
| Osakapital | 400 000 | 400 000 | |
| Reservid | 60 000 | 60 000 | |
| Jaotamata kasum | 26 410 541 | 18 605 007 | |
| Omakapital kokku | 26 778 911 | 19 065 006 | 17 |
| KOHUSTUSED JA OMAKAPITAL KOKKU | 30 165 828 | 22 213 383 | |

*Võrdlusandmeid on võrreldes eelmise aasta aruandes esitatuga korrigeeritud – vaata selle kohta täiendavat informatsiooni lisas 2.



Juhatuseliige

OMAKAPITALI MUUTUSTE ARUANNE

(kroonides)

| | Osa- kapital | Kohustuslik reservkapital | Jaotamata kasum | Omakapital kokku |
|---------------------------------|-----------------|------------------------------|--------------------|---------------------|
| 31.12.2004. a | 400 000 | 60 000 | 11 876 138 | 12 336 138 |
| Dividendide väljakuulutamine | 0 | 0 | -50 000 | -50 000 |
| Aruandeaasta puhaskasum | 0 | 0 | 6 778 869 | 6 778 869 |
| 31.12.2005. a | 400 000 | 60 000 | 18 605 007 | 19 065 007 |
| Dividendide väljakuulutamine | 0 | 0 | -60 000 | -60 000 |
| Aruandeaasta puhaskasum | 0 | 0 | 7 773 905 | 7 773 905 |
| 31.12.2006. a | 400 000 | 60 000 | 26 318 912 | 26 778 912 |

Täiendav informatsioon omakapitali kohta on esitatud lisas 17.



Juhatuses liige

RAHAVOOGUDE ARUANNE
(kroonides)

| | 2006.a. | 2005. a | Lisad |
|--|-------------------|-------------------|-------|
| Rahavood äritegevusest | | | |
| Puhaskasum | 7 773 905 | 6 778 869 | |
| Puhaskorrigeerimised | 1 428 720 | 985 181 | |
| Äritegevusega seotud nõuete ja ettemaksete muutus | -1 491 571 | -369 383 | |
| Äritegevusega seotud kohustuste ja ettemaksete muutus | 238 540 | -134 762 | |
| Finantskulud | 10 667 | 0 | 5 |
| Finantstulud | -552 070 | -339 003 | 5 |
| Tulumaks | 17 921 | 15 790 | 17 |
| Rahavood äritegevusest kokku | 7 426 112 | 6 936 692 | |
| Rahavood investeerimistegevusest | | | |
| Materiaalse ja immateriaalse põhivara soetus | -1 630 574 | -1 589 200 | 13,14 |
| Materiaalse ja immateriaalse põhivara müük | 0 | 0 | |
| Materiaalse põhivara likvideerimisest saadud kindlustushüvitised | 0 | 229 000 | |
| Muude finantsinvesteeringute soetus | -6 263 688 | -5 708 822 | 6 |
| Muude finantsinvesteeringute müük | 17 318 538 | 418 695 | 6 |
| Antud laenud | -17 442 000 | -1 936 000 | |
| Antud laenude tagasimaksed | 1 684 282 | 1 299 658 | |
| Saadud intressid | 290 598 | 143 926 | |
| Rahavood investeerimistegevusest kokku | -6 042 844 | -7 142 743 | |
| Rahavood finantseerimistegevusest | | | |
| Makstud dividendid | -60 000 | -50 000 | 17 |
| Makstud dividendide tulumaks | -17 921 | -15 790 | |
| Rahavood finantseerimistegevusest kokku | -77 921 | -65 790 | |
| RAHAVOOD KOKKU | 1 305 347 | -271 841 | |
| Raha ja pangakontod perioodi alguses | 1 030 594 | 1 288 609 | |
| Raha ja pangakontod perioodi lõpus | 2 325 273 | 1 030 594 | |
| Valuutakursi muutuse mõju rahale ja raha ekvivalentidele | -10 667 | 13 826 | 5 |



Juhatuse liige

LISAD RAAMATUPIDAMISE AASTAARUANDELE

Lisa 1 Raamatupidamise aastaaruande koostamise alused

AS-i EKLT raamatupidamise aastaaruanne on koostatud vastavalt Eesti heale raamatupidamistavale ja kasutades soetusmaksumuse printsiipi, v.a. juhtudel, kui arvestuspõhimõtetes alljärgnevalt on kirjeldatud teisiti. Eesti hea raamatupidamistava on rahvusvaheliselt tunnustatud arvestuse ja aruandluse põhimõtetele tuginev raamatupidamistava, mille põhinõuded kehtestatakse Eesti Vabariigi raamatupidamise seadusega ning mida täiendavad Raamatupidamise Toimkonna poolt väljaantavad juhendid.

Raamatupidamise aastaaruanne on koostatud Eesti kroonides, kui ei ole teisiti märgitud.

Järgnevalt on välja toodud peamised arvestuspõhimõtted ja hindamisalused.

Välisvaluuta arvestus

Välisvaluutas fikseeritud tehingute kajastamisel võetakse aluseks tehingu toimumise päeval ametlikult kehtivad Eesti Panga valuutakursid. Välisvaluutas fikseeritud rahalised varad ja kohustused hinnatakse bilansipäeva seisuga ümber Eesti kroonidesse bilansipäeval ametlikult kehtiva Eesti Panga valuutakursside alusel.

Ümberhindamise tulemusena saadud kursikasumid ja -kahjumid kajastatakse aruandeperioodi kasumiaruandes, kusjuures ärituludes ja -kuludes kajastatakse valuutakursi kasumid ja kahjumid, mis on seotud tarnijate ja ostjate arveldustega, muud valuutakursist tulenevad erinevused kajastatakse aga finantstuludes ja -kuludes.

Raha ja raha ekvivalendid

Raha ekvivalendina kajastatakse kassas ja panga arvelduskontodel olev raha, mille kasutamisel ei esine olulisi piiranguid.

Tulu kajastamine

Tulu kaupade müügist kajastatakse saadud või saadaoleva tasu õiglasest väärtusest, võttes arvesse kõiki tehtud allahindlusi ja soodustusi. Tulu kaupade müügist kajastatakse siis, kui kõik olulised omandiga seotud riskid ja hüved on läinud üle ostjale, müügitulu ja tehinguga seotud kulu on usaldusväärselt määratav ning tehingust saadava tasu laekumine on tõenäoline.

Tulu teenuste osutamisest kajastatakse teenuse osutamise momendil.

Intressitulu kajastatakse siis kui tulu laekumine on tõenäoline ja tulu suurust on võimalik usaldusväärselt hinnata.



Finantsvarad

Finantsvarad võetakse algselt arvele nende soetusmaksumuses, milleks on antud finantsvara eest makstud tasu õiglase väärtus. Algne soetusmaksumus sisaldab kõiki finantsvara soetamisega otseselt kaasnevaid kulusi, sealhulgas tasud vahendajatele ja nõustajatele, tehinguga kaasnevad mittetagastatavad maksud ja muud sarnased kulutused. Finantsvarade oste ja müüke kajastatakse tehingupäeval.

Edasimüügi eesmärgil soetatud finantsvarad

Edasimüügi eesmärgil soetatud finantsvarad ehk kauplemisväärtpabereid kajastatakse edaspidi nende õiglases väärtuses, mis baseerub noteeritud turuhindadel ning Eesti Panga ametlikel vahetuskurssidel. Börsil noteeritud väärtpaberite puhul kasutatakse bilansipäeva sulgemishindu. Börsil noteerimata väärtpaberite puhul kasutatakse õiglast väärtust, mille leidmisel võetakse aluseks kogu ettevõttele kättesaadav info investeeingu väärtuse kohta.

Kauplemisväärtpaberitelt saadud müügikasumid/kahjumid, õiglase väärtuse muutus ja intressid vastavate väärtpaberitelt kajastatakse kasumiaruande real "Finantstulud ja -kulud".

Nõuded

Nõuded teiste osapoolte vastu, mida ettevõtte ei ole soetanud edasimüügiks, sealhulgas lunastustähtajani hoitavad finantsvarad kajastatakse edaspidi korrigeeritud soetusmaksumuses, kasutades efektiivset intressimäära.

Korrigeeritud soetusmaksumuse meetodil kajastatavaid nõudeid hinnatakse alla, juhul kui on tõenäoline, et nende kaetav väärtus on väiksem kui bilansiline väärtus. Allahindlus kajastatakse kasumiaruandes kuluna järgmistel ridadel:

- "muud tegevuskulud" - nõuded ostjate vastu ja muud äritegevusega seotud nõuded;
- "finantstulud ja -kulud – lühiajalised ja pikaajalised investeerimistegevusega seotud nõuded.


Kui nõude tagasisaamine on muutunud lootusetuks, siis kajastatakse need nõuded bilansiväliste varadena.

Intressitulu nõuetelt kajastatakse kasumiaruandes real "finantstulud – ja kulud" kui tegemist on lühiajaliste nõuetega ning "finantstulud ja -kulud muudelt pikaajalistelt finantsinvesteeringutelt" kui tegemist on pikaajaliste nõuetega.

Materiaalne põhivara

Materiaalseks põhivaraks loetakse varasid maksumusega alates 10 000 kroonist ja kasuliku tööeaga üle ühe aasta. Varad, mille kasulik tööiga on üle 1 aasta, kuid mille soetusmaksumus on alla 10 000 krooni, kajastatakse kuni kasutusele võtmiseni väheväärtusliku inventarina (varudena) ja vara kasutusele võtmise hetkel kantakse 100%-liselt kulusse. Kuludesse kantud väheväärtuslike inventaride üle peetakse arvestust bilansiväliselt.

Materiaalne põhivara võetakse arvele tema soetusmaksumuses, mis koosneb ostuhinnast ja otseselt soetamisega seotud kulutustest.



Juhatuses liige

Edaspidi kajastatakse materiaalsed põhivara bilansis tema soetusmaksumuses, millest on maha arvatud akumulieeritud amortisatsioon ja võimalikud väärtuse langusest tulenevad allahindlused.

Materiaalse põhivara amortiseerimisel kasutatakse lineaarse amortisatsiooni meetodit. Amortisatsiooninorm määratakse igale põhivara objektile eraldi sõltuvalt selle kasulikust tööeest. Amortisatsioonimäärad aastas on põhivara gruppidele järgmised:

| | |
|--|---------|
| • Maa | 0% |
| • Ehitised ja rajatised | 3-15 % |
| • Masinad ja seadmed | 8-20 % |
| • Transpordivahendid | 15-25 % |
| • Muu inventar, tööriistad ja sisseseade | 20-40 % |

Juhul, kui teatud materiaalse põhivara kaetav väärtus on langenud alla tema bilansilise väärtuse, siis hinnatakse see vara alla kuni kaetava väärtuseni, milleks on kas sellest varast tulevikus saadavate rahavoogude nüüdisväärtus või selle vara neto müügihind, olenevalt kumb on kõrgem. Vara neto müügihinna määramisel kasutatakse ettevõtteväliste ekspertide abi. Allahindlus kajastatakse aruandeperioodi kuluna kasumiaruandes real "põhivara amortisatsioon ja väärtuse langus".

Immateriaalne põhivara

Immateriaalne põhivara võetakse algselt arvele tema soetusmaksumuses, mis koosneb ostuhinnast ja otseselt soetamisega seotud kulutustest. Edaspidi kajastatakse immateriaalsed põhivara bilansis tema soetusmaksumuses, millest on maha arvatud akumulieeritud amortisatsioon ja võimalikud väärtuse langusest tulenevad allahindlused.

Immateriaalse põhivara amortiseerimisel kasutatakse lineaarse amortisatsiooni meetodit. Amortisatsioonimäärad aastas on immateriaalsele põhivarale järgmised:

| | |
|--|--------|
| • Arenguväljaminekud | 20% |
| • Ostetud litsentsid, kaubamärgid jne. | 20-33% |
| • Firmaväärtus | 25% |

Üldjuhul kantakse uurimis- ja arenguväljaminekud kuludesse. Erandiks on arenguväljaminekud, mis on identifitseeritavad ja mis tõenäoliselt osalevad tulu genereerimisel järgmistel perioodidel.

Finantskohustused

Finantskohustused võetakse algselt arvele nende soetusmaksumuses, milleks on finantskohustuse eest saadud tasu õiglane väärtus. Edaspidi kajastatakse finantskohustusi nende korrigeeritud soetusmaksumuses, kasutades efektiivset intressimäära. Tehingukulud võetakse arvesse efektiivse intressimäära arvutamisel ning kantakse kuludesse finantskohustuse eluea jooksul.

Finantskohustustega kaasnev intressikulu kajastatakse kasumiaruande real "Finantstulud ja -kulud".



Ettevõtte tulu maksustamine

Tulumaksuseaduse kohaselt ei maksustata Eestis mitte ettevõtete kasumit, vaid väljamakstavaid dividende ja teatud liiki väljamakseid ning kulusid, mis on ära toodud tulumaksuseaduses. Kuni detsembrini 2006.a. väljamakstud dividendide osas on maksumääraks 23/77 ning alates 1. jaanuarist 2007.a. 22/78. Kuna tulumaksu objektiks on ettevõtte kasumi asemel väljamakstavad dividendid, siis ei eksisteeri erinevusi varade ja kohustuste maksuarvestuslike ja bilansiliste jääkväärtuste vahel, millelt tekiks edasilükkunud tulumaksu nõue või kohustus.

Bilansis ei kajastata potentsiaalset tulumaksukohustust ettevõtte vaba omakapitali suhtes, mis kaasneks vaba omakapitali väljamaksmisel dividendidena. Maksimaalne tulumaksukohustus, mis võiks kaasneda dividendide väljamaksmisega, on ära toodud lisas 15.

Dividendide maksmisega kaasnev tulumaks kajastatakse dividendide väljakuulutamise hetkel kasumiaruandes kuluna.

Kohustuslik reservkapital

Vastavalt Eesti Vabariigi äriseadustikule teeb ettevõtte iga aasta puhaskasumist vähemalt 5%-lise eraldise kohustuslikku reservkapitali kuni reservkapital moodustab vähemalt 10% ettevõtte osakapitalist. Kohustuslikku reservkapitali ei tohi dividendidena välja maksta, kuid seda võib kasutada kahjumi katmiseks, kui seda ei ole võimalik katta vabast omakapitalist. Samuti võib kohustuslikku reservkapitali kasutada osakapitali suurendamiseks.

Rendiarvestus

Kapitalirendina kajastatakse selliseid renditehinguid, mille puhul kõik olulised vara omandiga seonduvad riskid ja hüved kanduvad üle rentnikule. Kõiki ülejäänud renditehinguid kajastatakse kasutusrendina.

Kasutusrendi puhul kajastab renditavat vara oma bilansis rendileandja. Kasutusrendi maksed kajastatakse rendiperioodi jooksul lineaarselt rendileandja poolt tuluna ning rentniku poolt kuluna.

Bilansipäevajärgsed sündmused

Raamatupidamise aastaaruandes kajastuvad olulised vara ja kohustuste hindamist mõjutavad asjaolud, mis ilmnesid bilansipäeva ja aruande koostamispäeva vahemikul, kuid on seotud aruandeperioodil või varasematel perioodidel toimunud tehingutega.

Bilansipäevajärgsed sündmused, mida ei ole varade ja kohustuste hindamisel arvesse võetud, kuid mis oluliselt mõjutavad järgmise majandusaasta tulemust, on raamatupidamise aastaaruandes avalikustatud.



Lisa 2 Arvestuspõhimõtete ja esitusviisi muutused

Ettevõtte tegi käesolevasse aruandesse täiendavaid esitusviisi muudatusi (koos võrdlusandmete korrigeerimisega), mis ei mõjuta firma 2005. a kasumit ja omakapitali seisuga 31.12.2005. Esitusviisi muudatused on tingitud sellest, et EKL OÜ juhtkonna hinnangul annab uus esitusviis parema ülevaate firma finantsseisundist ja majandustulemusest. Muutuse tulemusena on korrigeeritud käesolevas aruandes võrdlusandmeid selliselt, et 31.12.2005.a. finantsinvesteering summas 18000 EEK oli kajastatud lühiajalises nõudes, mida vähendati selle suurus ja pannakse pikkajalisesse finantsinvesteeringutele.

Lisa 3 Müügitulu

- 2006.a. OÜ EKL müügitulu moodustab 54 377 440 krooni
- ekspordi teenused (rahvusvahelised kullerteenused) 53 509 494 krooni
 - Eesti sisesed teenused 867 945 krooni
 - s.h. transporditeenused ja muud teenused 86 772 krooni
 - deklareerimisteenused 772 439 krooni
 - ladustamisteenused 8 734 krooni
- 2005.a. müügitulu moodustab 45 917 306 krooni
- ekspordi teenused (rahvusvahelised kullerteenused) 45 220 058 krooni
 - Eesti sisesed teenused 697 248 krooni
 - s.h. transporditeenused ja muud teenused 83 759 krooni
 - deklareerimisteenused 598 525 krooni
 - ladustamisteenused 14 964 krooni

Seisuga 31.12.2006 kehtib ettevõtte ja UPS Worldwide Forwarding Inc. vahel sõlmitud teenindusleping, milles on sätestatud OÜ EKL kohustused lepingus kirjeldatud teenuste osutamisel ja UPS Worldwide Forwarding Inc. kaubamärgi kasutamine. Ettevõtte juhtkond kinnitab, et suudab lepingus sätestatud kohustusi täita. Nimetatud lepingu alusel müüdi 2006.a. teenuseid 53 509 494 krooni (98,4% neto müügitulust) ja 2005.a. 45 220 058 krooni (98,5 % neto müügitulust).

31.12.2006 seisuga oli meie ettevõtte võlgnevus UPS Worldwide Forwarding'ule 310 438 krooni.

UPS Worldwide Forwarding'u võlgnevus EKL OÜ-le seisuga 31.12.2006 oli 1 115 302 krooni (2005 vastavad andmed olid: 1 173 122 ning 535 756 krooni).



Juhatuses liige

Lisa 4 Äriksulud ja muud äritulud

Muud äritulud

| | 2006. a | 2005. a |
|---------------------------------|----------------|----------------|
| Mahakantud nõuete laekumine | 28 546 | 167 342 |
| Kasum põhivara likvideerimisest | 0 | 168 069 |
| Muud tulud | 443 356 | 282 231 |
| Muud äritulud kokku | 471 902 | 617 642 |

Ostetud teenused

| | 2006. a | 2004. a |
|--|--------------------|--------------------|
| Kohalik transpordikulu | -1 413 497 | -698 520 |
| Ostetud transporditeenused | -27 424 583 | -23 524 738 |
| Muud kulud | -1 223 390 | -1 495 152 |
| Kaubad, toore, materjal ja teenused kokku | -30 061 471 | -25 718 410 |

Muud tegevuskulud

| | 2006. a | 2005. a |
|---|-------------------|-------------------|
| Reklaami kulud | -974 469 | -1 023 991 |
| Juriidilised ja muud konsultatsioonid | -526 345 | -475 847 |
| Rendikulu | -924 852 | -930 469 |
| Kommunaal- ja muud renditud varaga seotud kulud | -388 289 | -351 372 |
| Kontori hooldus | -1 073 075 | -907 682 |
| Ebatõenäoliselt laekuvate arvete allahindlus (vt. lisa 6) | -162 035 | -22 435 |
| Auto ekspluatatsioonikulud | -1 331 957 | -834 808 |
| Varakindlustuse kulud | -302 591 | -251 420 |
| Esinduskulud, komanderingu kulud | -222 044 | -152 201 |
| Muud kulud | -221 153 | -194 153 |
| Muud tegevuskulud kokku | -6 126 809 | -5 144 378 |

Tööjõukulud

| | 2006. a | 2005. a |
|--------------------------|-------------------|-------------------|
| Palgakulu | -7 404 906 | -5 751 589 |
| Sotsiaalmaksud | -2 463 867 | -1 924 726 |
| Tööjõukulud kokku | -9 868 773 | -7 676 315 |

Muud äriksulud

| | 2006. a | 2005. a |
|--------------------------------|-----------------|----------------|
| Kahjum valuutakursi muutustest | -74 511 | -67 486 |
| Muud kulud | -38 635 | -30 798 |
| Muud äriksulud kokku | -113 146 | -98 284 |

Lisa 5 Finantstulud ja -kulud

| | 2006. a | 2005. a |
|-------------------------------------|----------------|----------------|
| Intressitulu | 550 225 | 324 177 |
| Muud finantstulud | 1 845 | 1 000 |
| Kasum valuutakursi muutustest | -10 667 | 13 826 |
| Finantstulud ja -kulud kokku | 541 403 | 339 003 |

Lisa 6 Lühiajalised finantsinvesteeringud

| | Rahaturufondi osakud |
|---|----------------------|
| Bilansiline väärtus 31.12.2004. a | 6 939 400 |
| Soetused 2005. a * | 5 690 822 |
| 2005. a müügid müügihinnas | -418 695 |
| Müügikasumid /-kahjumid 2005. a | 379 |
| Kasum / kahjum õiglase väärtuse muutusest | 182 805 |
| Bilansiline väärtus 31.12.2005.* a | 12 394 711 |
| Soetused 2006. a | 6 263 688 |
| 2006. a müügid müügihinnas | -17 318 538 |
| Müügikasumid /-kahjumid 2006. a | 22 013 |
| Kasum / kahjum õiglase väärtuse muutusest | 188 947 |
| Bilansiline väärtus 31.12.2006. a | 1 550 821 |

*Vastavalt Lisale 2.




Lisa 7 Nõuded ostjate vastu

| | 31.12.2006. a | 31.12.2005. a |
|-----------------------------------|----------------------|----------------------|
| Ostjate tasumata summad | 4 348 770 | 3 234 355 |
| Ebatõenäoliselt laekuvad summad | -173 650 | -37 553 |
| Nõuded ostjate vastu kokku | 4 175 120 | 3 196 802 |

| | 2006. a | 2005. a |
|--|-----------------|----------------|
| Ebatõenäoliselt laekuvad summad perioodi alguses | -37 553 | -246 091 |
| Eelnevatel perioodidel kuluna kajastatud summade laekumine | 28546 | 167 342 |
| Eelnevatel perioodidel bilansist mahakantud summade taastamine | - 3337 | |
| Täiendavalt kajastatud allahindlus | -162 035 | -22 434 |
| Bilansist väljakantud summad | 729 | 63 630 |
| Ebatõenäoliselt laekuvad summad perioodi lõpus | -173 650 | -37 553 |

Lisa 8 Muud nõuded

| 31.12.2005.a. | Laenu saldo EEK | s.h lühi-ajaline osa EEK | s.h pika-ajaline osa EEK | Intressi- määr | Makse- tähtaeg |
|---|--------------------|--------------------------------|--------------------------------|-------------------|-------------------|
| Väljaantud laenud: | | | | | |
| E.Dralov | 52 500 | 52 500 | 0 | 4% | 2006.a. |
| V.Hunt | 21 000 | 21 000 | 0 | 4% | 2006.a. |
| J.Nerot | 78 000 | 78 000 | 0 | 4% | 2006.a. |
| OÜ Merevaik | 1 000 000 | 1 000 000 | 0 | 24% | 2006.a. |
| OÜ Radermask Invest | 99 000 | 99 000 | 0 | 8% | 2006.a. |
| OÜ EKL T töötajad | 300 142 | 300 142 | 0 | 4% | 2006.a. |
| Muud nõuded kokku | 1 550 642 | 1 550 642 | 0 | | |
| 31.12.2006.a. | Laenu saldo EEK | s.h lühi-ajaline osa EEK | s.h pika-ajaline osa EEK | Intressi- määr | Makse- tähtaeg |
| Väljaantud laenud: | | | | | |
| J.Nerot | 42 000 | 42 000 | 0 | 4% | 2007.a. |
| Radermask Invest Eesti OU* | 20 625 | 20 625 | 0 | 8% | 2007.a. |
| OÜ EKL T töötajad | 392 360 | 392 360 | 0 | 4% | 2007.a. |
| Muud: | | | | | |
| Tulevaste perioodide nõuded klientidele | 44 175 | 44 175 | 0 | | 2007.a. |
| Muud nõuded kokku | 499 160 | 499 160 | 0 | | |



Juhatuse liige

OÜ EKL

Majandusaasta aruanne 2006.a.

2005.a. aastal kõikide väljaantud laenude arvestatud intressid olid 140 993 krooni.

2006.a. aastal väljaantud lühiajalise laenude arvestatud intressid olid 167 582 krooni.

* Antud summa suuruses 20 625 EEK on Radermask Invest Eesti OU-le väljaantud laenu lühiajaline osa, mis tagastatakse EKL OU-le 2007.a. jooksul. Käesoleva laenu pikkajaline osa näidetakse Lisas 12.

Lisa 9 Viitlaekumised

| | 31.12.2006. a | 31.12.2005. a |
|-----------------------------|---------------|---------------|
| Intressid | 66 451 | 15 939 |
| Viitlaekumised kokku | 66 451 | 15 939 |

Lisa 10 Ettemaksed

| | 31.12.2006. a | 31.12.2005. a |
|---|----------------|----------------|
| <i>Käibemaks</i> | 0 | 94 376 |
| <i>Kohustusliku kogumispensioni makse</i> | 0 | 0 |
| <i>Töötuskindlustusmaksed</i> | 0 | 0 |
| <i>Tolli ettemaksu konto</i> | 591 365 | |
| <i>Ettevõtte tulumaks</i> | 0 | 0 |
| Maksude ettemaksed ja tagasinõude kokku | 591 365 | 94 376 |
| Tulevaste perioodide kulud | 240 052 | 267 961 |
| Ettemaksed kokku | 831 417 | 362 337 |

Maksuvõlad on esitatud lisas 15.

Lisa 11 Pikaajalised nõuded

| 31.12.2006.a. | Laenu saldo EEK | s.h lühi- ajaline osa EEK | s.h pika-ajaline osa EEK | Intressi- määr | Makse- tähtaeg |
|-----------------------------|--------------------|---------------------------------|--------------------------------|-------------------|-------------------|
| Väljaantud laenud: | | | | | |
| OÜ AMPLE | 16 775 000 | 0 | 16 775 000 | 3,5 % | 2008.a. |
| Radermask Invest Eesti OU * | 78 375 | 0 | 78 375 | 8,0 % | 2009.a. |
| Muud nõuded kokku | 16 853 375 | 0 | 16 853 375 | | |

2006.a. aastal AMPLE OÜ-le väljaantud laenu arvestatud intressid olid 171 683 krooni. Ample OÜ on seotud ettevõtte EKLT OÜ jaoks, mis on näidatud Lisas 19.

* Antud summa suuruses 78 375 EEK on Radermask Invest Eesti OU-le väljaantud laenu pikkajaline osa, mille tagastamise tähtaeg on 2009.aastal. Käesoleva laenu lühiajaline osa näidetakse Lisas 8.

Lisa 12 Pikkajalised finantsinvesteeringut

| 31.12.2005.a. | Finantsinvesteering saldo EEK |
|-----------------------------------|----------------------------------|
| Pikkajaline finantsinvesteering*: | |
| OÜ AMPLE | 18000 |
| Muud nõuded kokku | 18000 |

| 31.12.2006.a. | Finantsinvesteering saldo EEK |
|----------------------------------|----------------------------------|
| Pikkajaline finantsinvesteering: | |
| OÜ AMPLE | 18 000 |
| Muud nõuded kokku | 18 000 |

* Vastavalt Lisale 2.

2005. aastal EKLT OÜ tegi finantsinvesteeringu Ample OÜ osakapitali 15000 EEK suuruses, mis moodustab 15% Ample OÜ osakapitalist. EKLT OÜ poolt Ample OÜ asutamisel kantud kulud suuruses 3000 EEK on kapitaliseeritud. Ample OÜ on seotud ettevõtte EKLT OÜ jaoks, mis on näidatud Lisas 19.

Lisa 13. Materiaalne põhivara

| | Masinad ja seadmed | Muu materiaalne põhivara | Materiaalne põhivara kokku |
|----------------------------------|-----------------------|-----------------------------|-------------------------------|
| Jääkväärtus 31.12.2004. a | 1 638 263 | 1 575 738 | 3 214 001 |
| Ostud ja parendused* | +1 058 393 | +492 937 | +1 551 330 |
| Mahakandmine soetusmaksumuses** | -380 932 | -323 823 | -704 755 |
| Mahakantud vara amortisatsioon** | +320 001 | +323 823 | + 643 824 |
| Aruandeaasta amortisatsioon | -678 212 | -420 439 | -1 098 651 |
| Jääkväärtus 31.12.2005. a | 1 957 513 | 1 648 236 | 3 605 749 |
| Ostud ja parendused * | +1 386 017 | +132 113 | +1 518 130 |
| Mahakandmine soetusmaksumuses** | 0 | -205 484 | -205 484 |
| Mahakantud vara amortisatsioon** | 0 | +205 484 | +205 484 |
| Aruandeaasta amortisatsioon | -915 427 | -397 365 | -1 312 792 |
| Jääkväärtus 31.12.2006. a | 2 428 103 | 1 382 984 | 3 811 087 |
| Seisuga 31.12.2005.a.: | | | |
| Soetusmaksumus | 4 302 392 | 2 981 867 | 7 284 259 |

Juhatuse liige

OÜ EKLT
Majandusaasta aruanne 2006.a.

| | | | |
|--|-------------|-------------|-------------|
| Akumuleeritud amortisatsioon ja vara väärtuse langused | - 2 344 879 | - 1 333 631 | - 3 678 510 |
| <hr/> | | | |
| Seisuga 31.12.2006.a.: | | | |
| Soetusmaksumus | 5 688 409 | 2 908 496 | 8 596 905 |
| Akumuleeritud amortisatsioon ja vara väärtuse langused | - 3 260 306 | - 1 525 512 | - 4 785 818 |

* 2005.a. ostud ja parendused peamisel on seotud uute autode ostmisega (4 autod ja 2 haagist) ja kontori tehnika uuendamisega.

2006.a. ostud ja parendused peamisel on seotud uute autode ostmisega (7 autod) ja kontori tehnika uuendamisega.

** Masinate ja seadmete mahakandmine 2005.a.on seotud kahjujuhtumitega, mille pärast 3 sõiduki ei kuulu taastamisele, kuna remont ei ole majanduslikult põhjendatud. Nimetatud sõidukid olid kindlustatud ERGO Kindlustuse AS-is sõiduki vabatahtliku kindlustuse lepingutega, mille alusel EKLT OÜ sai kahju hüvitamise 229000 EEK suuruses. Muu põhivara mahakandmine 2005.a. summas 323 823 EEK on seotud vara füüsilise kulumiga.

2006.a. muu põhivara mahakandmine summas 205 484 EEK on seotud vara füüsilise kulumiga.

Lisa 14 Immateriaalne põhivara

| | Muu immateriaalne põhivara |
|--|----------------------------|
| Jääkväärtus 31.12.2005. a | 38 609 |
| Soetusmaksumus 31.12.2005. a | 308 461 |
| Akumuleeritud amortisatsioon 31.12.2005. a | -269 852 |
| Ostud | 112 444 |
| Aruandeaasta amortisatsioon | -115 927 |
| Mahakandmine soetusmaksumuses | -111 103 |
| Mahakantud imm.amortisatsioon | +111 103 |
| Jääkväärtus 31.12.2006. a | 35 126 |
| Soetusmaksumus 31.12.2005. a | 309 802 |
| Akumuleeritud amortisatsioon 31.12.2005. a | -274 676 |

2006.a. immateriaalse põhivara mahakandmine summas 111 103 EEK on seotud vara moraalse kulumiga.



Juhatuse liige

Lisa 15 Maksuvõlad

| | 31.12.2006. a | 31.12.2005. a |
|------------------------------------|----------------|----------------|
| Käibemaks | 174 791 | 0 |
| Ettevõtte tulumaks | 10 612 | 2 166 |
| Töötuskindlustusmaksed | 7 877 | 3 198 |
| Kinnipeetud tulumaks | 188 989 | 58 421 |
| Sotsiaalmaks | 313 928 | 229 693 |
| Kohustusliku kogumispensioni makse | 11 889 | 2 373 |
| Maksuvõlad kokku | 708 086 | 295 851 |

Maksude ettemaksud on esitatud lisas 10.

Lisa 16 Viitvõlad

| | 31.12.2006. a | 31.12.2005. a |
|--|------------------|------------------|
| Võlad töövõtjatele | 1 244 854 | 991 249 |
| Tulevased võlgnevused maakleri teenuste eest | 716 697 | 0 |
| Muud viitvõlad | 37 500 | 35 000 |
| Viitvõlad kokku | 1 026 249 | 1 026 249 |

Võlad töövõtjatele koosnevad detsembrikuu väljamaksmata palgast ja inventeeritud puhkusereservist.

Lisa 17 Omakapital

Seisuga 31.12.2005 jaguneb ettevõtte osakapital viieks osaks nimiväärtustega 232 200, 64 600, 34 400, 34 400 ja 34 400 krooni. Seisuga 31.12.2006 osalus osakapitalis jäi samaks. Põhikirja kohaselt on maksimaalselt lubatud osakapitali suurus 1 600 000 krooni.

2006. aastal kuulutati välja dividendide summas 60 000 (2005.a. 50 000) krooni. Dividendide väljakuulutamise seoses tekkis ettevõttel tulumaksukulu summas 17 921 (2004.a. 15 790) krooni, mis on kajastatud kasumiaruandes perioodikuluna.

Ettevõtte tulumaks

Ettevõtte jaotamata kasum seisuga 31.12.2005. a moodustab 26 410 541 (31.12.2005. a: 18 605 006) krooni. Maksimaalne võimalik tulumaksukohustuse summa, mis võiks kaasneda kogu jaotamata kasumi väljamaksmisel dividendidena, on 5 810 319 (2005. a: 4 279 151) krooni. Seega saab dividendidena välja maksta 20 600 222 krooni.

Maksimaalse võimaliku tulumaksukohustuse arvestamisel on lähtutud eeldusest, et jaotatavad netodividendid ja nende maksimisega kaasnev tulumaksukulu kokku ei või ületada jaotuskõlblikku kasumit seisuga 31.12.2006. a.



Juhatuse liige

Lisa 18 Kasutusrent

2006. a oli ruumide kasutusrendilepingutest tulenev rendikulu kokku 924 852 krooni (2005.a.: 930 469 krooni).

Lisa 19 Tehingud seotud osapooltega

EKL OÜ on ostnud teenuseid järgmiselt seotud osapooltelt:

| Ostud | 2006.a | 2005.a |
|-------------------|---------------|---------------|
| Ample OÜ | 101 570 | 0 |
| Strong Service OÜ | 553 449 | 439 271 |

Nimetatud tehingutest on EKL OÜ seisuga 31. detsember seotud osapoolte eest järgmised kohustused (kajastatud ridadel on kohustused tarnijate eest):

| Kohustused | 2006.a | 2005.a |
|-------------------|---------------|---------------|
| Ample OÜ | 30 774 | 0 |
| Strong Service OÜ | 37 647 | 48 231 |

Lisas eelpool kirjeldatud tehingutele on EKL OÜ 2006.a andnud seotud ettevõttele Ample OÜ-le laenu summas 16 775 000 EEK. 2006.a. aastal AMPLE OÜ-le väljaantud laenu arvestatud intressid olid 171 683 krooni. Seisuga 31. detsember 2006.a. AMPLE OÜ kohustus intresside vastu moodustab 49 865 EEK. Täiendav informatsioon antud laenude kohta on toodud Lisas 11.

EKL OÜ seisuga 31. detsember 2006.a. omab pikkajalised finantsinvesteeringut Ample OÜ osakapitalis, mis näidatakse Lisas 12.

Juhatus liikmete, kes on seotud isikud, tulu moodustas 2006.aastal:
Juhatus liikme tasu – 461 551 krooni, sotsiaalmaks – 152 313 krooni.
(2005.a. arvestatud palk – 291 981 krooni, sotsiaalmaks – 97 836 krooni,
Juhatus liikme tasu - 115 603 krooni, sotsiaalmaks - 38 129 krooni.)
Juhatus liikmetel ei ole õigust saada lahkumishüvitist.

EKL OÜ seisuga 31.12.2006.a. omab töötajate kohustused laenude tagastamisel kogusummas 392 360 EEK (2005.a.: 300 142 EEK), mis avastatakse Lisas 8.



Juhatus liige

JUHATUSE ALLKIRJAD 2006 MAJANDUSAASTA ARUANDELE

Käesolevaga kinnitame OÜ EKLT 2006. a majandusaasta aruandes esitatud andmete õigsust:



Marina Nikitina
Juhatuseliige



Aleksandr Lämbling
Juhatuseliige

SÕLTUMATU AUDITORI JÄRELDUSOTSUS

OÜ EKL T osanikele

Oleme auditeerinud OÜ EKL T raamatupidamise aastaaruannet, mis sisaldab bilanssi seisuga 31. detsember 2006 ning eeltoodud kuupäeval lõppenud majandusaasta kasumiaruannet, omakapitali muutuste aruannet ja rahavoogude aruannet, aastaaruande koostamisel kasutatud peamiste arvestuspõhimõtete kokkuvõtet ning muid selgitavaid lisasid. Auditeeritud raamatupidamise aastaaruanne on lisatud meie poolt identifitseerituna käesolevale järeldusotsusele.

Juhatuse kohustused raamatupidamise aastaaruande osas

Juhatuse kohustuseks on raamatupidamise aastaaruande koostamine ning õiglane esitamine kooskõlas Eesti hea raamatupidamistava nõuetega. Selle kohustuse hulka kuulub asjakohase sisekontrollisüsteemi kujundamine ja töös hoidmine, mis tagab raamatupidamise aastaaruande korrektse koostamise ja esitamise ilma pettustest või vigadest tulenevate oluliste väärkajastamisteta, asjakohaste arvestuspõhimõtete valimine ja rakendamine ning antud tingimustes põhjendatud raamatupidamislike hinnangute tegemine.

Auditori kohustused

Meie kohustuseks on avaldada auditi põhjal arvamust raamatupidamise aastaaruande kohta. Viisime auditi läbi kooskõlas rahvusvaheliste auditeerimisstandarditega. Need standardid nõuavad, et me oleme vastavuses eetikanouetega ning et me planeerime ja viime auditi läbi omandamaks põhjendatud kindlustunde, et raamatupidamise aastaaruanne ei sisalda olulisi väärkajastamisi.


Audit hõlmab raamatupidamise aastaaruandes esitatud arvnäitajate ja avalikustatud informatsiooni kohta auditi tõendusmaterjali kogumiseks vajalike protseduuride läbiviimist. Nende protseduuride hulk ja sisu sõltuvad auditori otsustustest, sealhulgas hinnangust riskidele, et raamatupidamise aastaaruanne võib sisaldada pettustest või vigadest tulenevaid olulisi väärkajastamisi. Asjakohaste auditi protseduuride kavandamiseks võtab auditor nende riskihinnangute tegemisel arvesse õige ja õiglase raamatupidamise aastaaruande koostamiseks ja esitamiseks juurutatud sisekontrollisüsteemi, kuid mitte selleks, et avaldada arvamust sisekontrolli tulemuslikkuse kohta. Audit hõlmab ka kasutatud arvestuspõhimõtete asjakohasuse, juhatuse poolt tehtud raamatupidamislike hinnangute põhjendatuse ja raamatupidamise aastaaruande üldise esituslaadi hindamist.

Usume, et kogutud auditi tõendusmaterjal on piisav ja asjakohane meie arvamuse avaldamiseks.

Arvamus

Meie arvates kajastab lisatud raamatupidamise aastaaruanne kõigis olulistest osades õiglaselt OÜ EKL T finantsseisundit seisuga 31. detsember 2006 ning sellel kuupäeval lõppenud majandusaasta finantstulemust ja rahavoogusid kooskõlas Eesti hea raamatupidamistavaga.

Tallinn, 1. juuni 2007


Hanno Lindpere
Ernst & Young Baltic AS

KASUMI JAOTAMISE ETTEPANEK

| | |
|---|-------------------|
| Eelmise perioodide jaotamata kasum: | 18 605 006 krooni |
| 2006.a. aruandeaasta kasum | 7 773 905 krooni |
| Dividendide jaotamine | 60 000 krooni |
| Suunata eelmiste perioodide jaotamata kasumisse | 7 713 905 krooni |
| Jaotamata kasum peale majandusaasta aruande kinnitamist | 26 318 911 krooni |



Marina Nikitina
Juhatuses liige



Aleksandr Lambing
Juhatuses liige

OSANIKE NIMEKIRI

| Nimi | Kood | Aadress |
|-------------------|--------------|----------------|
| Marina Nikitina | 46508070283 | Tallinn, Eesti |
| Aleksandr Lambing | 36409080334 | Tallinn, Eesti |
| Astrida Berzina | 020854-11801 | Riga, Läti |
| Iveta Berzinja | 271181-11815 | Riia, Läti |
| Martõnõs Berzins | 250984-11837 | Riia, Läti |

