

BALTI PLAADIKAUBANDUSE AS

253073
Harju Maakohus
Registriosakond
K. Menele

SISSE TULNUD

20 -02- 2008

Mirjam Annoviitš


KONTROLLITUD

2006. A MAJANDUSAASTA ARUANNE

Juriidiline aadress:	Pärnu mnt. 107/109 11312 Tallinn
Äriregistri nr.	10197340
Telefon:	6 558 024
Faks:	6 556 226
E-mail:	Bpk@bpk.ee
Interneti koduleht:	www.bpk.ee
Põhitegevusala:	Keraamiliste plaatide jae- ja hulgimüük
Audiitor:	OÜ Audiitorbüroo Toomas Villems
Aruandeaasta algus ja lõpp:	01.01.2006. – 31.12.2006.

Sisukord

ETTEVÕTTE LÜHISELOOMUSTUS JA KONTAKTID.....	3
TEVEVUSARUANNE.....	4
Juhatuse kinnitus raamatupidamise aastaaruandele.....	6
Bilanss (aktiva)	7
Bilanss (passiva)	8
Kasumiaruanne.....	9
Omakapitali muutuse aruanne	10
Rahavoogude aruanne.....	11
Lisa 1. Raamatupidamise aastaaruande koostamisel kasutatud arvestusmeetodid ja hindamisalused.....	12
Lisa 2. Raha	15
Lisa 3. Lühiajalised finantsinvesteeringud	15
Lisa 4. Nõuded ja ettemaksed	15
Lisa 5. Varud.....	15
Lisa 6. Materiaalne põhivara.....	16
Lisa 7. Immateriaalne põhivara.....	17
Lisa 8. Maksuvõlad.....	17
Lisa 9. Võlad ja ettemaksed	17
Lisa 10. Müügitulu.....	18
Lisa 11. Muud lühi- ja pikaajalised laenud	19
Lisa 12. Omakapitali aruanne	19
Lisa 13. Finantstulud ja- kulud	20
Konsolideerimata aruanded	21
Audiitori järeldusotsus.....	22
MAJANDUSAASTA KASUMU JAOTAMISE ETTEPANEK.....	23
Juhatuse ja nõukogu allkirjad 2006.a majandusaasta aruandele	24



ETTEVÖTTE LÜHISELOOMUSTUS JA KONTAKTID

Balti Plaadikaubanduse AS peamiseks tegevusalaks on keraamiliste plaatide ja sanitaartechniliste toodete hulgi- ja jaemüük.

Balti Plaadikaubanduse AS annab tööd 25-le töötajale.

Juriidiline aadress: Pärnu mnt.107/109, Tallinn 11312

Äriregistri nr. 10197340

Telefon: 6 558 024

Faks: 6 556 226

e-mail: bpk@bpk.ee

Audiitor: OÜ AudiitorbürooToomas Villems

A handwritten signature in black ink, appearing to be 'Kauri', written in a cursive style.

TEGEVUSARUANNE

Balti Plaadikaubanduse AS põhitegevusalaks on ehitusmaterjalide, peamiselt keraamiliste plaatide ja vannitoa sisustuse jae- ja hulgimüük ning kaminade jaemüük, millega tegeleb tütarettevõtte OÜ Itaalia Kamin..

2006.a. jätkas ettevõtte oma senist tegevust, mingeid olulisi muudatusi ettevõtte põhitegevuses ei toimunud, samuti jätkas oma tegevust kontserni tütarettevõtte OÜ Itaalia Kamin (BPK osaluse suurus 85,71%), võõrandati aga teine tütarettevõtte OÜ Brosetta milles emaettevõttel oli 100 %-line osalus.

2007 aastal jätkatakse oma põhitegevust, kontsernisisesid olulisi struktuurimuudatusi plaanis ei ole.

2006.a. töötas kontsernis keskmiselt kaksikümmend viis töötajat, kellele makstud töötasude üldsumma oli 4 892 809.- krooni.

Kontserni ettevõtete juhatuse ja nõukogu liikmetele eraldi tasu ei makstud, ega ei tehtud ka muid soodustusi. Juhtorganite liikmetega seotud potentsiaalsed kohustused puuduvad.

Eesti Vabariigis valitsev üldine ehitustegevuse kasv on mõjutanud ka ettevõtte majandustulemusi, võrreldes eelmise 2005. aastaga kasvasid nii müügitulu kui ka kasum. Meie tegevuses puudub hooajalisus ning meie tegevusega ei kaasne olulisi keskkonna- ja sotsiaalseid mõjusid, samuti ei ole ilmnenu ka valuutakursside ja intressimäärade seonduvaid riske.


Kontserni peamised suhtarvud:

	2006	2005
Käibe kasv	4,9 %	17,2 %
Brutokasumi määr	8,5 %	9,7 %
Kasumi kasv	8,8 %	44,4 %
Puhasrentaablus	9,2 %	8,9 %
Lühiajaliste kohustuste kattekordaja	3,0	3,1
ROA	20,1 %	23,6 %
ROE	28,4 %	31,9 %



Suhtarvude arvutamisel kasutatud valemid:

- Käibe kasv (%) = $(\text{müügitulu } 2006 - \text{müügitulu } 2005) / \text{müügitulu } 2005 * 100$
- Brutokasumimäär (%) = $\text{brutokasum} / \text{müügitulu} * 100$
- Kasumi kasv (%) = $(\text{puhaskasum } 2006 - \text{puhaskasum } 2005) / \text{puhaskasum } 2005 * 100$
- Puhasrentaablus (%) = $\text{puhaskasum} / \text{müügitulu} * 100$
- Lühiajaliste kohustuste kattekordaja (kordades) = $\text{käibevara} / \text{lühiajalised kohustused}$
- ROA (%) = $\text{puhaskasum} / \text{varad kokku} * 100$
- ROE (%) = $\text{puhaskasum} / \text{omakapital kokku} * 100$



Juhatus kinnitus raamatupidamise aastaaruandele

AS Balti Plaadikaubandus juhatus kinnitab lehekülgedel 6 kuni 21 toodud 2006.a. raamatupidamise aastaaruande koostamise õigsust ja täielikkust.

Juhatus kinnitab, et:

Raamatupidamise aastaaruande koostamisel rakendatud arvestuspõhimõtted on vastavuses Eesti hea raamatupidamistavaga;

Raamatupidamise aastaaruanne kajastab õigesti ja õiglaselt AS Balti Plaadikaubandus finantsseisundit, majandustulemust ja rahavoogusid;

Kõik teadaolevad olulised asjaolud, mis on selgunud aruande valmimise kuupäevani, on raamatupidamise aastaaruandes nõuetekohaselt arvesse võetud ja esitatud;


AS Balti Plaadikaubandus ja tütarettevõtte OÜ Itaalia Kamin on jätkuvalt tegutsevad ettevõtted.

Hannes Reinola
Juhatus liige
05.06.2007.




Raamatupidamisbilanss seisuga 31.12.2006.

AKTIVA (VARA)		2006.A.	2005.A.
KÄIBEVARA			
RAHA	Lisa 2	5 624 298	1 353 996
LÜHIAJALISED FINANTSINVESTEERINGUD	Lisa 3	32 859	28 212
NÕUDED JA ETTEMAKSED	Lisa 4		
Nõuded ostjate vastu		7 420 490	5 342 194
Maksude ettemaksed ja tagasinõuded			52 316
Muud lühiajalised nõuded		476 481	540 973
Ettemaksed teenuste eest		313 573	316 144
NÕUDED JA ETTEMAKSED KOKKU		8 210 544	6 251 627
VARUD	Lisa 5		
Müügiks ostetud kaubad		9 093 513	8 596 859
Ettemaksed varude eest		211 877	215 160
VARUD KOKKU		9 305 390	8 812 019
KÄIBEVARA KOKKU		23 173 091	16 445 854
PÕHIVARA			
PIKAAJALISED FINANTSINVESTEERINGUD			
Pikaajalised nõuded	Lisa 11	2 975 000	0
KOKKU:		0	0
MATERIAALNE PÕHIVARA			
Maa	Lisa 6		35 638
Ehitised (jääkmaksumuses)			1 489 317
Masinad ja seadmed (jääkmaksumuses)		164 057	528 255
Muu materiaalne põhivara (jääkmaksumuses)		3 490	70 360
Lõpetamata ehitised ja ettemaksed		215 900	2 157 133
KOKKU:		383 447	4 280 703
PÕHIVARA KOKKU		3 358 447	4 280 703
AKTIVA (VARA) KOKKU		26 531 538	20 726 557



PASSIVA (KOHUSTUSED JA OMAKAPITAL)		2006.A.	2005.A.
KOHUSTUSED			
LÜHIAJALISED KOHUSTUSED			
VÕLAD JA ETTEMAKSED	Lisa 9		
Võlad tarnijatele		5 181 327	2 802 413
Võlad töövõtjatele		1 211 541	1 141 448
Maksuvõlad	Lisa 8	936 014	1 036 526
Muud võlad		58 521	3 949
Saadud ettemaksed		352 419	390 821
LÜHIAJALISED KOHUSTUSED KOKKU		7 739 822	5 375 157
KOHUSTUSED KOKKU		7 739 822	5 375 157
OMAKAPITAL			
Vähemusosalus		107 743	143 322
Emettevõtte aktsionäridele kuuluv omakapital			
Aksiakapital nimiväärtuses		2 650 000	2 650 000
Kohustuslik reservkapital		265 000	265 000
Eelmiste perioodide jaotamata kasum		10 438 078	7 391 985
Aruandeaasta kasum		5 330 895	4 901 093
Emettevõtte aktsionäridele kuuluv omakapital kokku		18 683 973	15 208 078
OMAKAPITAL KOKKU		18 791 716	15 351 400
PASSIVA (kohustused ja omakapital) KOKKU		26 531 538	20 726 557




KASUMIARUANNE
SKEEM 1

	2006.A.	2005.A.
ÄRITULUD		
Müügitulud Lisa 10	57 049 832	54 283 002
Muud äritulud	852 387	1 464 666
ÄRITULUD KOKKU	57 902 219	55 747 668
ÄRIKULUD		
Kaubad, toore, materjal ja teenused	-41 167 605	-39 711 973
Mitmesugused tegevuskulud	-6 046 026	-4 347 500
Tööjõu kulud	-6 522 114	-5 905 015
Põhivara kulum ja väärtuse langus Lisa 6	-256 922	-335 060
Muud ärikulud	-43 109	-52 863
ÄRIKULUD KOKKU	-54 035 776	-50 352 411
ARIKASUM	3 866 443	5 395 257
FINANTSTULUD JA -KULUD		
Finantstulud tütarettevõtete aktsiatelt Lisa 13	1 325 000	
Finantstulud pikaajalistelt investeringutelt	591 703	22 124
Intressikulud	-12 507	
Muud finantstulud	136 127	47 180
FINANTSTULUD JA -KULUD KOKKU	2 040 323	69 304
KASUM ENNE TULUMAKSUSTAMIST	5 906 766	5 442 452
TULUMAKS	-567 284	-502 106
ARUANDEAASTA PUHASKASUM	5 339 482	4 940 346
Vähemusosaluse osa	8 587	39 253
Enamusosaluse osa	5 330 895	4 901 093




Omakapitali muutuste aruanne

Kirje	Emaettevõtte omanikele kuuluv omakapital					Vähemus osalus	Kokku
	Aktsiakapital nimiväärtuses	Reserv kapital	Jaotamata kasum	Omakapital kokku			
Saldo seisuga 31.12.2003	2 650 000	265 000	7 049 684	9 964 684	110 850	10 075 534	
Väljakuulutatud dividendid			-1 457 500	-1 457 500	-22 081	-1 479 581	
2004.a. Puhaskasum			3 389 800	3 389 800	15 301	3 405 101	
Saldo seisuga 31.12.2004	2 650 000	265 000	8 981 984	11 896 984	104 070	12 361 672	
Väljakuulutatud dividendid			-1 590 000	-1 590 000		-1 590 000	
2005.a. Puhaskasum			4 901 093	4 901 093	39 253	4 940 346	
Saldo seisuga 31.12.2005	2 650 000	265 000	12 293 077	15 208 077	143 323	15 351 400	
Väljakuulutatud dividendid			-1 855 000	-1 855 000	-44 167	-1 899 167	
2006.a. Puhaskasum			5 330 896	5 330 896	8 587	5 339 483	
Saldo seisuga 31.12.2006	2 650 000	265 000	15 768 973	18 683 973	107 743	18 791 716	



Rahavoogude aruanne

		2006	2005
A.Rahavood äritegevusest			
Ärikasum		3 866 443	5 395 257
Põhivara amortisatsioon		256 922	335 060
Kasum põhivara müügist		-118 397	-38 727
Kasum kinnisvara ümberhindlusest			-400 000
<u>Käibevara muutus</u>			
Nõuded ostjate vastu muutus	Lisa 4	-1 847 067	-1 097 078
Muude lühiajaliste nõuete muutus		5 266	16 081
Viitlaekumiste muutus	Lisa 4	214 226	-336 213
Maksude ettemaksete muutus	Lisa 4	52 316	-52 004
Ettemaksed teenuste eest muutus	Lisa 4	2 571	-18 378
Varude muutus		-408 385	-2 714 613
<u>Lühiajaliste kohustuste muutus</u>			
Võlad tarnijatele muutus	Lisa 9	2 387 874	17 904
Võlad töövõtjatele muutus	Lisa 9	70 093	784 839
Maksuvõlgade muutus	Lisa 8	-100 512	528 702
Viitvõlgade muutus			-8 457
Muude võlgade muutus		46 963	-20 405
Ostjate ettemaksete muutus	Lisa 9	-36 408	203 273
Dividendide tulumaks		-567 284	-502 106
Makstud intressid		-12 507	
Rahavood äritegevusest kokku		3 812 114	2 093 135
B.Rahavood investeerimistegevusest			
Põhivara soetus	Lisa 6	0	-185 206
Põhivara müük		1 912 562	131356
Ettemakstud põhivara müük		2 157 133	
Tütarettevõtte müük	Lisa13	1 325 000	
Ettemaks põhivara eest	Lisa 6	-215 900	-2 157 133
Muude finantsinvesteeringute soetus	Lisa 3	-3 795	-28 132
Antud laenud		-3 280 000	-27 500
Antud laenude tagasimaksed		355 836	157 944
Saadud intressid		106 519	50 442
Rahavood investeerimistegevusest kokku		2 357 355	-2 058 229
C.Rahavood finantseerimistegevusest			
Väljamakstud dividendid		-1 899 167	-1 590 000
Rahavood finantseerimistegevusest kokku		-1 899 167	-1 590 000
Rahavood kokku		4 270 302	-1 555 094
Raha ja raha ekvivalendid perioodi alguses		1 353 996	2 909 090
Raha ja raha ekvivalentide muutus		4 270 302	-1 555 094
Raha ja raha ekvivalendid perioodi lõpus		5 624 298	1 353 996



Lisa 1. Raamatupidamise aastaaruande koostamisel kasutatud arvestusmeetodid ja hindamisalused

Balti Plaadikaubanduse AS 2006. aasta raamatupidamise aastaaruanne on koostatud kooskõlas Eesti Vabariigi hea raamatupidamistavaga, mis tugineb rahvusvaheliselt tunnustatud arvestuse ja aruandluse põhimõtetele. Hea raamatupidamistava põhinõuded on kehtestatud Eesti Vabariigi raamatupidamise seaduses, mida täiendavad Raamatupidamise Toimkonna poolt välja antud juhendid.

Raamatupidamise aastaaruande koostamisel on lähtutud soetusmaksumuse printsiibist, välja arvatud juhtudel, mida on kirjeldatud alljärgnevas arvestuspõhimõtetes.

Raamatupidamise aastaaruanne on koostatud Eesti kroonides.

Balti Plaadikaubanduse AS kasumiaruanne on koostatud Raamatupidamise seaduse lisas 2 toodud kasumiaruande skeemi nr 1 alusel.

A. Konsolideeritud aruannete koostamine

Konsolideerimise põhimõtted

Konsolideeritud aruandes on rida-realt konsolideeritud kõigi emaettevõtte kontrolli all olevate tütarettevõtete finantsnäitajad. Elimineeritud on kõik kontsernisisesed nõuded ja kohustused, kontserni ettevõtete vahelised tehingud ning nende tulemusena tekkinud realiseerimata kasumid ja kahjumid. Vähemusosa emaettevõtte kontrolli all olevate ettevõtete tulemusel ja omakapitalis on konsolideeritud bilansis kajastatud omakapitali koosseisus eraldi emaettevõtte omanikele kuuluvast omakapitalist ning konsolideeritud kasumiaruandes eraldi kirjel.

2006. a konsolideeritud raamatupidamise aastaaruandes kajastuvad AS Balti Plaadikaubandus (emaettevõtte) ning tema tütarettevõtte OÜ Itaalia Kamin finantsnäitajad (kontserni struktuur on esitatud tegevusaruandes).

Vajadusel on tütarettevõtete arvestuspõhimõtteid muudetud vastavaks kontserni arvestuspõhimõtetele.


Emaettevõtte konsolideerimata aruannetes, mis on esitatud konsolideeritud aastaaruande lisades, kajastatakse investeeringuid tütar- ja sidusettevõtetesse soetusmaksumuses.

Raha ja raha ekvivalendid

Raha ning raha ekvivalentidena kajastatakse raha kassas ja pangas, nõudmiseni hoiuseid ja lühiajalisi pangadeposiite.

Lühiajalised finantsinvesteeringud

Lühiajalised finantsinvesteeringud aktsiatesse on bilansis hinnatud lähtudes nende õiglasest väärtusest. Õiglase väärtuse hindamisel on aluseks finantsinvesteeringu turuväärtus bilansipäeval.



Nõuded ostjate vastu

Ostjatelt laekumata arved on bilansis hinnatud lähtuvalt tõenäoliselt laekuvatest summadest. Seejuures hinnatakse iga kliendi laekumata arveid eraldi, arvestades teadaolevat informatsiooni kliendi maksevõime kohta. Ebatõenäoliselt laekuvad nõuded on sõltuvalt ebatõenäoliselt laekuva nõude tekkimise põhjustest kantud osaliselt või täies ulatuses kuludesse. Lootusetud nõuded on kantud bilansist välja.

Varud

Varud võetakse arvele nende soetusmääsumuses, mis koosneb ostukuludest, transpordikuludest ja muudest otsestest kuludest.

Varude kuludes kajastamisel ja varude bilansilise väärtuse arvutamisel kasutatakse FIFO meetodit.

Pikaajalised finantsinvesteeringud

B. Tütarettevõtted

Tütarettevõtteks loetakse ettevõtet, mille üle emaettevõttel on kontroll. Tütarettevõtet loetakse emaettevõtte kontrolli all olevaks, kui emaettevõtte omab kas otseselt või kaudselt üle 50% tütarvõtte hääleõiguslikest aktsiatest või osadest või on muul moel võimeline kontrollima tütarvõtte tegevus- ja finantspoliitikat. Tütarettevõtte soetamist kajastatakse ostumeetodil (välja arvatud ühise kontrolli all toimuvad äriühendused).

Vastavalt ostumeetodile võetakse omandatud tütarvõtte varad ja kohustused arvele nende õiglases väärtuses ning omandatud osaluse soetusmääsumuse ja omandatud netovara õiglase väärtuse vahe kajastatakse firmaväärtusena.

Materiaalne põhivara


Materiaalse põhivara kajastamisel bilansis on selle soetusmääsumusest maha arvatud akumulieeritud kulum.

Olulisuse printsiibist lähtudes kajastatakse põhivarana need varaobjektid, mille soetusmääsumus ületab 10 000 krooni ja mille kasulik eluiga on üle ühe aasta. Madalama soetusmääsumusega või lühema kasuliku elueaga varaobjektid kantakse kasutusse võtmisel kuluks ning nende üle peetakse arvestust bilansiväliselt

C.

D. Immateriaalne põhivara

Immateriaalne põhivara võetakse algselt arvele tema soetusmääsumuses, mis koosneb ostuhinnast ja otseselt soetamisega seotud kulutustest. Immateriaalset põhivara kajastatakse bilansis tema soetusmääsumuses, millest on maha arvatud akumulieeritud kulum ja võimalikud väärtuse langusest tulenevad allahindlused. Amortisatsiooni arvestatakse lineaarselt lähtudes eeldatavast kasulikust elueast.



Rahavoogude aruanne

Rahavoogude aruanne on koostatud kaudsel meetodil - äritegevuse rahavoogude leidmisel on korrigeeritud ärikasumit elimineerides mitterahaliste tehingute mõju ja äritegevusega seotud käibevarade ning lühiajaliste kohustuse saldode muutused. Investeeringis- ja finantseerimistegevusest tulenevaid rahavoogusid kajastatakse otsemetodil

Tulude arvestus

Tulu kaupade müügist kajastatakse siis, kui kõik olulised omandiga seotud riskid on läinud üle ostjale, müügitulu ja tehinguga seotud kulu on usaldusväärset määratav ning tehingust saadava tasu laekumine on tõenäoline. Tulu teenuse müügist kajastatakse teenuse osutamise järel, või juhul kui teenus osutatakse pikema ajaperioodi jooksul, siis lähtudes valmidusastme meetodist.

E. Ettevõtte tulumaks

Vastavalt kehtivale seadusandlusele Eestis ettevõtete kasumit ei maksustata, mistõttu ei eksisteeri ka edasilükkunud tulumaksu nõudeid ega kohustusi. Kasumi asemel maksustatakse Eestis jaotamata kasumist väljamakstavaid dividende maksumääraga 23/77 (alates 01.01.2007.a. 22/78) netodividendina väljamakstud summalt. Dividendide väljamaksmisega kaasnevat ettevõtte tulumaksu kajastatakse kasumiaruandes tulumaksukuluna samal perioodil kui dividendid välja kuulutatakse, sõltumata sellest, millise perioodi eest need on välja kuulutatud või millal need tegelikult välja makstakse.


F. Kohustuslik reservkapital

Vastavalt äriseadustikule on moodustatud kohustuslik reservkapital. Reservkapital moodustatakse iga-aastastest puhaskasumi eraldistest. Igal majandusaastal tuleb reservkapitali kanda vähemalt 1/20 puhaskasumist, kuni reservkapital moodustab 1/10 aktsia- või osakapitalist. Reservkapitali võib kasutada kahjumi katmiseks, samuti aktsia- või osakapitali suurendamiseks. Reservkapitalist ei või teha väljamakseid aktsionäridele.

G. Muud nõuded

Kõiki muid nõudeid (viitlaekumised, antud laenud ning muud lühi- ja pikaajalised nõuded), välja arvatud edasimüügi eesmärgil omandatud nõudeid, kajastatakse korrigeeritud soetusmaksumuses.

Lühiajaliste nõuete korrigeeritud soetusmaksumus on üldjuhul võrdne nende nominaalväärtusega (miinus võimalikud allahindlused), mistõttu lühiajalisi nõudeid kajastatakse bilansis tõenäoliselt laekuvas summas. Pikaajaliste nõuete korrigeeritud soetusmaksumuse arvestamiseks võetakse nad algselt arvele saadaoleva tasu õiglases väärtuses, arvestades järgnevatel perioodidel nõudelt intressitulu, sisemise intressimäära meetodit kasutades



Lisa 2 Raha

	31.12.2006.	31.12.2005.
Sularaha kassas	32 074	19475
Pangakontod	1 266 787	73133
Tähtajalised hoiused	4 325 437	1261388
Raha kokku	5 624 298	1353996

Lisa 3 Lühiajalised finantsinvesteeringud

	31.12.2006.	31.12.2005.
Aktsiad	32 859	28 212
	Aktsiate arv	Bilansiline maksumus
Saldo 31.12.2002.	8	300 000
Ümberhindlus õiglasele väärtusele		-299 920
Saldo 31.12.2004.a.	8	80
2005.a.soetatud aktsiad	341	28 132
2006.a.soetatud aktsiad	69	3 795
Kasum lühiajalistelt investeeringutelt		852
Saldo 31.12.2006.		32 859

Soetatud Tallink Grupp lihtaktsiaid 69 tk hinnaga 55,00

Lisa 4 Nõuded ja ettemaksed

	31.12.2006.	31.12.2005.
Nõuded ostjate vastu	7 420 490	5 342 194
sh. Ostjate laekumata arved	7 565 824	5 455 485
ebatõenäoliselt laekuvad arved	-145 334	-113 291
Maksude ettemaksed ja tagasinõuded	0	52 316
sh. Käibemaksu ettemaks	0	52316
Muud lühiajalised nõuded	476 481	540 973
sh.2)Laen Lisa 11	146 689	21 297
3)Nõue aruandvatele isikutele	24	5 290
4)Laekumata müügiboonused	300 154	514 380
5)Laekumata intressid	29 614	6
Ettemaksed teenuste eest	313 573	316 144
sh. ettemakstud tulevaste perioodide kulud	313 573	316 144

Lisa 5 Varud

	31.12.2006.	31.12.2005.
Müügiks ostetud kaubad	9 093 513	8 596 859
Ettemaksed hankijatele	211 877	215 160
Varud kokku	9 305 390	8 812 019

Seoses ostetud kaupade transpordil ja ladustamisel purunemise ning realiseerimishinna langemisega alla soetusmaksumuse on varusid alla hinnatud ja kasutamiskõlbmatuid kaupu kuludesse kantud järgmiselt:


	2006	2005
Müügiks ostetud kaubad	318 121	225 039
Kokku maha kantud, alla hinnatud	318 121	225 039

Varasematel perioodidel teostatud varude allahindlusi käesoleval ega ka eelmisel aastal tühistatud ei ole.



Lisa 6. Materiaalne põhivara

	Maa	Ehitised	Masinad ja seadmed	Muu materiaalne põhivara	Lõpetamata ehitised ja ettemaksed	Kokku
Saldo 31.12.2004.						
Soetusmaksumus	35638	1584381	1408293	557833		3586145
Akumuleeritud kulum		-63376	-726783	-420474		-1210633
Jääkmaksumus	35638	1521005	681510	137359		2375512
2005.a.toimunud muutused						
Ostud ja parendused			164276	20930		185206
Ettemaksed					2157133	2157133
Amortisatsioonikulu		-31688	-224903	-87929		-344520
Müük			-117582			-117582
Saldo 31.12.2005.						
Soetusmaksumus	35638	1584381	1454987	578763		3653769
Akumuleeritud kulum		-95064	-926732	-508403		-1530199
Jääkmaksumus	35638	1489317	528255	70360		2123570
Ettemaksed					2157133	2157133
2006.a.toimunud muutused						
Ettemaksed					215 900	215 900
Amortisatsioonikulu			-190 052	-66 870		-256 922
Müük	-35 638	-1 584 381	-700 570		-2 157 133	-4 477 722
Mahakantud kulum		95 064	526 424			621 488
Saldo 31.12.2006.	0	0				
Soetusmaksumus			754 417	578 763		1 333 180
Akumuleeritud kulum			-590 360	-575 273		-1 165 633
Jääkmaksumus			164 057	3 490		167 547
Ettemaksed					215 900	215 900



Lisa 7 Immateriaalne põhivara

	Muu immate- riaalne põhivara
Saldo seisuga 31.12.2004.	
Soetusmaksumus	80000
Akumuleeritud kulum	-57772
Jääkmaksumus	22228
2005.a. toimunud muutused	
Amortisatsioonikulu	-22228
Saldo seisuga 31.12.2005.	
Soetusmaksumus	80000
Akumuleeritud kulum	-80000
Jääkmaksumus	0
Saldo seisuga 31.12.2006.	
Soetusmaksumus	80000
Akumuleeritud kulum	-80000
Jääkmaksumus	0

Lisa 8 Maksuvõlad

Maksu liik	31.12.2006.	31.12.2005.
Käibemaks	388 315	578 581
Isiku tulumaks	191 796	162 990
Sotsiaalmaks	328 304	269 714
Ettevõtte tulumaks	4 181	5 053
Töötuskindlustus	8 487	9 010
Pensionikindlustus	14 931	11 178
KOKKU	936 014	1 036 526

Lisa 9 Võlad ja ettemaksed

	31.12.2006.	31.12.2005.
Võlad tarnijatele	5 181 327	2 802 413
Võlad töövõtjatele	1 211 541	1 141 448
Maksuvõlad Lisa 8	936 014	1 036 526
Muud viitvõlad	58 521	3 949
Saadud ettemaksed	352 419	390 821
KOKKU	7 739 822	5 375 157



Lisa 10 Müügitulu

Riigid	2006.a.		2005.a.	
	müügitulu	s.h. keraamiliste plaatide ja kaminat müük	müügitulu	s.h. keraamiliste plaatide ja kaminat müük
Eesti Vabariik	55 863 020	55 706 237	50 613 362	50 456 579
Läti Vabariiki	1 062 005	1 062 005	2 993 395	2 993 395
Venemaa	0	0	306 125	306 125
Itaalia				
Soome	121 217	121 217	88 660	88 660
Portugal	3 590	3 590	366 446	366 446
KOKKU	57 029 832	56 893 049	54 367 988	54 211 205
		156 783		156 783



Lisa 11 Muud lühi- ja pikaajalised laenud

	Tagasimakse tähtaeg				
	Saldo 31.12.2006	12 kuu jooksul	1-5 aasta jooksul	üle 5 aasta	Intressi-määr
Muud lühiajalised nõuded	146 689	146 689			5%
Muud pikaajalised nõuded	2 975 000			2 975 000	4%
Kokku	3 121 689	146 689	0	2 975 000	

	Tagasimakse tähtaeg				
	Saldo 31.12.2005	12 kuu jooksul	1-5 aasta jooksul	üle 5 aasta	Intressi-määr
Muud lühiajalised nõuded	21 297	21 297			5%
Kokku	21 297	21 297	0	0	

Lisa 12 Omakapital

	<u>31.12.2006.</u>	<u>31.12.2005.</u>
Aktiakapital kroonides	2 650 000	2 650 000
Aktsiate arv (tk)	265 000	265 000
Aktsiate nimiväärtus kroonik	10	10

2006.aastal on aktsionäridele välja kuulutatud ja välja makstud dividende summas 1 899 167 krooni
Dividendide maksmisega kaasnes dividendide tulumaksukulu 567 284 krooni.

2005.aastal on aktsionäridele välja kuulutatud ja välja makstud dividende summas 1 590 000 krooni
Dividendide maksmisega kaasnes tulumaksukulu summas 502 106 krooni

Ettevõtte jaotamata kasum seisuga 31.detsember 2006 a. moodustas 15 768 973 krooni


Bilansipäeva seisuga on omanikele võimalik dividendina välja maksta 12 299 799 krooni

ning dividendide väljamaksmisega kaasneks dividendide tulumaksukulu summas 3 469 174 krooni

Ettevõtte jaotamata kasum seisuga 31.detsember 2005 a. moodustas 12 293 078,- krooni

Seisuga 31.detsember 2005 oleks dividendidena võimalik olnud välja maksta 9 465 670,- krooni,


millega oleks kaasnenu tulumaksukulu summas 2 827 408,- krooni.



Lisa 13 Finantstulud ja -kulud

FINANTSTULUD JA -KULUD	2006.a.	2005.a.
Finantstulud ja -kulud investeeringult		
tütaretevõttesse	1 325 000	
Finantstulud pikaajalistelt finantsinvesteeringutelt	591 703	22 124
Intressikulud	-12 507	
Muud finantstulud	136 127	47 180
sh.panga intressid	108 366	
laenude intressid	26 909	
finantstulu Tallinki aktsiate ümberhindlusest	852	
KOKKU	2 040 323	69 304

2006.a. müüdnud tütaretevõtte Brosetta müügihind	1 325 000
Finantstulu tütaretevõtte kinnisvarainvesteeringute ja põhivara arvestusmeetodite muutustest	591 703
Kinnisvarainvesteering	3 400 000
Põhivara jääkmaksumus	-1 524 955
Brosetta omakapital	-1 283 342




Bilanss
 (kroonides)

AKTIVA(VARAD)		31.12.2006.	31.12.2005.
	LISA		
KÄIBEVARA			
RAHA	2	5 523 629	1 343 061
LÜHIAJALISED FINANTSINVESTEERINGUD	3	32 859	28 212
NÕUDED JA ETTEMAKSED	4		
Nõuded ostjate vastu		7 333 910	5 093 053
Muud lühiajalised nõuded		570 481	833 022
Ettemaksed teenuste eest		292 308	287 089
KOKKU		8 196 699	6 213 164
VARUD	5		
Müügiks ostetud kaubad		8 269 303	7 738 168
Ettemaksed varude eest		211 877	215 160
KOKKU:		8 481 180	7 953 328
KÄIBEVARA KOKKU		22 234 367	15 537 765
PÕHIVARA			
PIKAAJALISED FINANTSINVESTEERINGUD			
Tütaretevõtjate aktsiad või osad	7	60 000	100 000
Pikaajalised nõuded	8	2 975 000	
KOKKU:		3 035 000	100 000
MATERIAALNE PÕHIVARA	9		
Masinad ja seadmed (jääkmaksumuses)		164 057	528 255
Muu materiaalne põhivara (jääkmaksumuses)		3 490	70 360
Lõpetamata ehitised ja ettemaksed		215 900	2 157 133
KOKKU:		383 447	2 755 748
PÕHIVARA KOKKU		3 418 447	2 855 748
AKTIVA(VARA) KOKKU		25 652 814	18 393 513



PASSIVA (KOHUSTUSED JA OMAKAPITAL)		31.12.2006.	31.12.2005.
KOHUSTUSED			
LÜHIAJALISED KOHUSTUSED			
VÕLAD JA ETTEMAKSED	12		
Võlad tarnijatele		5 133 432	2 734 421
Võlad töövõtjatele		1 155 368	1 096 489
Maksuvõlad	11	894 553	1 009 932
Muud võlad		58 521	11 106
Saadud ettemaksed		331 233	353 869
KOKKU		7 573 107	5 205 817
LÜHIAJALISED KOHUSTUSED KOKKU		7 573 107	5 205 817
KOHUSTUSED KOKKU		7 573 107	5 205 817
OMAKAPITAL			
17. AKTIAKAPITAL NIMIVÄÄRTUSES	13	2 650 000	2 650 000
19. KOHUSTUSLIK RESERVKAPITAL		265 000	265 000
20. EELMISTE PERIOODIDE JAOTAMATA KASUM		8 417 696	6 347 868
21. ARUANDEAASTA KASUM (-KAHJUM)		6 747 011	3 924 828
OMAKAPITAL KOKKU		18 079 707	13 187 696
PASSIVA (kohustused ja omakapital) KOKKU		25 652 814	18 393 513



Kasumiaruanne (SKEEM 1)
kroonides

	Lisa nr.	2 006	2 005
ÄRITULUD			
Müügitulud	14	55 021 998	53 591 726
Muud äritulud		852 387	1 023 266
ÄRITULUD KOKKU		55 874 385	54 614 992
ÄRIKULUD			
Kaubad, toore, materjal ja teenused		-40 089 662	-39 948 644
Mitmesugused tegevuskulud		-5 943 104	-4 349 982
Tööjõu kulud		-6 098 215	-5 575 401
Põhivara kulum ja väärtuse langus	9	-256 922	-335 060
Muud ärikulud		-33 169	-48 275
ÄRIKULUD KOKKU		-52 421 072	-50 257 362
ÄRIKASUM		3 453 313	4 357 630
FINANTSTULUD JA -KULUD			
Finantstulud ja -kulud investeringuult tütarettevõtetesse		1 285 000	
Finantstulud ja -kulud muudelt pikaajalistelt finantsinvesteringutelt		1 855 000	22 124
Intressikulud		-32	
Muud finantstulud ja -kulud		153 730	47 180
FINANTSTULUD JA -KULUD KOKKU		3 293 698	69 304
KASUM ENNE TULUMAKSUSTAMIST		6 747 011	4 426 934
TULUMAKS		0	-502 106
ARUANDEAASTA PÜHAKASUM		6 747 011	3 924 828



**BALTI PLAADIKAUHANDUSE AS
OMAKAPITALI MUUTUSTE ARUANNE**

2006.a. majandusaasta aruanne

Kirje	Aktsiakapital nimiväärtuses	Reserv kapital	Jaotamata kasum	Omakapital kokku
Saldo seisuga 31.12.2004	2 650 000	265 000	7 937 868	10 852 868
Väljakuulutatud dividendid			-1 590 000	-1 590 000
2005.a. Puhaskasum			3 924 828	3 924 828
Saldo seisuga 31.12.2005	2 650 000	265 000	10 272 696	13 187 696
Väljakuulutatud dividendid			-1 855 000	-1 855 000
2006.a. Puhaskasum			6 747 011	6 747 011
Saldo seisuga 31.12.2006	2 650 000	265 000	15 164 707	18 079 707



**Balti Plaadikaubanduse AS
RAHAVOOGUDE ARUANNE**

2006.a. majandusaasta aruanne

A.Rahavood äritegevusest

		2006	2005
Ärikasum		3 453 313	4 357 630
Põhivara kulum	Lisa 9	256 922	335 060
Kasum põhivara müügist	Lisa 9	-118 397	-38727
<u>Käibevara muutus</u>			
Nõuded ostjate vastu muutus		-2 240 857	-1 103 262
Nõuded emaaettevõtjate vastu		21 822	51 601
Muud lühiajalised nõuded		5 265	-5 159
Viitlaekumised		214 226	-336 213
Ettemaksed teenuste eest muutus		-5 219	-28 197
Varude muutus		-527 852	-2 602 924
<u>Lühiajaliste kohustuste muutus</u>			
Võlad tarnijatele muutus		2 399 011	9 938
Võlad töövõtjatele		58 879	783 356
Maksuvõlad		-115 379	533 498
Võlad tütarettevõtjatele			1 512
Viitvõlad		47 415	-8 457
Ostjate ettemaksed		-22 636	210 196
Dividendide tulumaks		0	-502 106
Makstud intressid		-32	
Rahavood äritegevusest kokku		3 426 481	1 657 746

B.Rahavood investeerimistegevusest


Põhivara soetus		0	-185 206
Põhivara müük	Lisa 9	292 543	131 356
Ettemakstud põhivara müük	Lisa 9	2 157 133	
Tütaretevõtte müük		1 325 000	
Ettemaks põhivara eest	Lisa 9	-215 900	-2 157 133
Muude finantsinvesteeringute soetus	Lisa 3	-3 795	-28 132
Antud laenud		-3 480 000	-27 500
Antud laenude tagasimaksed		555 836	608 194
Saadud intressid		123 270	50 427
Saadud dividendid		1 855 000	0
Rahavood investeerimistegevusest kokku		2 609 087	-1 607 994

C.Rahavood finantseerimistegevusest

Väljamakstud dividendid		-1 855 000	-1 590 000
Rahavood finantseerimistegevusest kokku		-1 855 000	-1 590 000

Rahavood kokku

Raha ja raha ekvivalendid perioodi alguses		1 343 061	2 883 309
Raha ja rahaekvivalentide muutus		4 180 568	-1 540 248
Raha ja raha ekvivalendid perioodi lõpus		5 523 629	1 343 061



AUDIITORI JÄRELDUS-OTSUS**BALTI PLAADIKAUHANDUSE AS AKTSIONÄRIDELE**

Olen kontrollinud BALTI PLAADIKAUHANDUSE AS (emaettevõtte) ja tema tütarettevõtte OÜ ITAALIA KAMIN (kontsern) 31.12.2006.a. lõppenud majandusaasta kohta koostatud emaettevõtte ja kontserni konsolideeritud raamatupidamise aastaaruannet. Raamatupidamise aastaaruande õigsuse eest vastutab ettevõtte juhatus. Audiitori ülesanne on anda auditi tulemustele tuginedes omapoolne hinnang aastaaruande kohta.

Sooritasin auditi kooskõlas Eesti Vabariigi Auditeerimiseeskirjaga. Nimetatud eeskiri nõuab, et audit planeeritaks ja sooritataks viisil, mis võimaldaks piisava kindlustundega otsustada, et raamatupidamise aastaaruanne ei sisalda olulisi vigu ja ebatäpsusi. Auditi käigus olen väljavõtteliselt kontrollinud tõendusmaterjale, millel põhinevad raamatupidamise aastaaruandes esitatud näitajad. Audit hõlmas ka raamatupidamise aastaaruande koostamisel kasutatud arvestuspõhimõtete ja juhtkonnapoolsete raamatupidamislike hinnangute kriitilist analüüsi ning seisukohavõttu raamatupidamise aastaaruande esituslaadi suhtes tervikuna. Arvan, et audit annab piisava aluse arvamus avaldamiseks raamatupidamise aastaaruande kohta.

Olen seisukohal, et Eesti Vabariigi raamatupidamise seadusest lähtuvalt koostatud raamatupidamise aastaaruanne, mis näitab seisuga 31.12.2006.a. kontserni bilansi mahuks 26 531 538 krooni ja emaettevõtte bilansi mahuks 25 652 814 krooni ning kontserni 2006.a. finantstulemuseks 5 330 895 krooni kasumit ja emaettevõtte 2006.a. finantstulemuseks 6 747 011 krooni kasumit, kajastab olulises osas õigesti ja õiglaselt emaettevõtte ja kontserni finantsseisundit seisuga 31.12.2006.a. ning siis lõppenud aruandeperioodi majandustulemust ja rahavoogusid.

Tallinnas, 05. juunil 2007.a.

Toomas Villems
Vannutatud audiitor



MAJANDUSAASTA KASUMI JAOTAMISE ETTEPANEK

Balti Plaadikaubanduse AS juhatus teeb aktsionäride üldkoosolekule ettepaneku jaotada 2006.aasta puhaskasum summas 5 330 895,- krooni alljärgnevalt:

Maksta aktsionäridele kuni 31.detsembrini 2006.a. kogunenud jaotamata kasumist 15 768 973.- dividende summas 2 650 000,- krooni.

Peale dividendide väljakuulutamist moodustab jaotamata kasumi jääk 13 118 973,- krooni.

A handwritten signature in black ink, consisting of a series of loops and a long horizontal stroke at the end.

Juhatus ja nõukogu allkirjad 2006.a. majandusaasta aruandele

Balti Plaadikaubanduse AS 2006.a. majandusaasta aruande, mis on kinnitatud osanike üldkoosoleku poolt 27. 06.2007.a. otsusega,

Allkirjastamine 27.06.2007.a.

JUHATUS

Juhatus liige Hannes Reinola




NÕUKOGU

Nõukogu liige Guido Park



Nõukogu liige Ivar Valdmaa



Nõukogu liige Ilmar Mändsalu

