

27 -06- 2007

MAJANDUSAASTA ARUANNE

2006


.....
Madli Juhani

OÜ TURUNDUSKONTOR

Majandusaasta algus: 01.01.2006
Majandusaasta lõpp : 31.12.2006


Äriregistri kood : 10687682
Aadress: Keemia 4/Endla 69
Tallinn 10616
Eesti Vabariik

Telefon: +372 6516023
Faks: +372 6516043
e-mail: kontor@workman.ee
koduleht: www.workman.ee
Põhitegevusala: 74401 Reklaamindus



SISUKORD

Tegevusaruanne	lk 3
Raamatupidamise aastaaruanne	lk 4
Juhatuse kinnitus raamatupidamise aastaaruandele	lk 4
Bilanss	lk 5
Kasumiaruanne	lk 6
Rahavoogude aruanne	lk 7
Omakapitali muutuste aruanne	lk 8
Raamatupidamise aastaaruande lisad	lk 9
Lisa 1. Aastaaruande koostamise alused ja kasutatud arvestusmeetodid	lk 9
Lisa 2. Raha	lk.10
Lisa 3. Nõuded ostjate vastu	lk 10
Lisa 4. Materiaalse põhivara liikumine	lk 10
Lisa 5. Maksuvõlad ja maksude ettemaksed	lk 11
Lisa 6. Sidusettevõtte osad	lk 11
Lisa 7. Pika- ja lühiajalised laenukohustused	lk 11
Lisa 8. Müügitulu	lk 12
Lisa 9. Potentsiaalsed kohustused	lk 12
Kasumi jaotamise ettepanek	lk 13
Juhatuse allkirjad 2006 majandusaasta aruandele	lk 14
Audiitori järeldusotsus	lk 15



Tegevusaruanne

OÜ Turunduskontori põhitegevuseks aruandeaastal oli endiselt reklaamialaste teenuste pakkumine. Müügitulu oli 10 780 756 krooni, mille juures saadi kasumit 2 107 070 krooni.

Järgmisel aastal on plaanis käivet ja rentaablust võimalusel veelgi suurendada ja leida täiendavaid tegevusvaldkondi.

Tähtsa arenguväljaminekuna soetati laenu abil oma kontoriruum, kuid olulisi arengu või uurimisalaseid väljaminekuid ei tehtud.

2006 aastal pakkus ettevõtte tööd keskmiselt neljale töötajale. Töötasu arvestati majandusaastal kokku 465 365 krooni.


Juhatus koosneb kahest liikmest, kellele juhatuse liikme tasu makstud ei ole.

Peamised finantssuhtarvud majandusaasta ning sellele eelnenud majandusaasta kohta ning nende arvutamise meetodika.

	2006	2005
Müügitulu kasv	79,5%	-16,5%
Brutokasumi määr	19,7%	8,5%
Kasumi kasv	627,2%	-243,6%
Puhasrentaablus	19,5%	4,8%
Lühiajaliste kohustuste kattekordaja	1,86 korda	1,05 korda
ROA	41,9%	16,1%
ROE	90,6%	78,6%

Suhtarvude arvutamisel kasutatud valemid:


- Müügitulu kasv (%) = $(\text{müügitulu 2006} - \text{müügitulu 2005}) / \text{müügitulu 2005} * 100$
- Brutokasumi määr (%) = $\text{brutokasum} / \text{müügitulu} * 100$
- Kasumi kasv (%) = $(\text{puhaskasum 2006} - \text{puhaskasum 2005}) / \text{puhaskasum 2005} * 100$
- Puhasrentaablus (%) = $\text{puhaskasum} / \text{müügitulu} * 100$
- Lühiajaliste kohustuste kattekordaja (kordades) = $\text{käibevara} / \text{lühiajalised kohustused}$
- ROA (%) = $\text{puhaskasum} / \text{varad kokku} * 100$
- ROE (%) = $\text{puhaskasum} / \text{omakapital kokku} * 100$




Juhatuse deklaratsioon

OÜ Turunduskontor juhatus deklareerib oma vastutust lehekülgedel 4-12 toodud raamatupidamise aastaaruande koostamise eest ja kinnitab, et:

- raamatupidamise aastaaruande koostamisel rakendatud arvestuspõhimõtted on vastavuses Eesti hea raamatupidamistavaga;
- raamatupidamise aastaaruanne kajastab õigesti ja õiglaselt OÜ Turunduskontor finantsseisundit, majandustulemust ja rahavoogusid;
- kõik teadaolevad olulised asjaolud, mis on selgunud aruande valmimise kuupäevani, on raamatupidamise aastaaruandes nõuetekohaselt arvesse võetud ja esitatud;
- OÜ Turunduskontor on jätkuvalt tegutsev majandusüksus.



Juhatuselige
Raavo Kullama



Juhatuselige
Juho Kälberg

Tallinn, 07.06.2007.a.

Bilanss (kroonides)	LISA	31.12.2006	31.12.2005
AKTIVA (varad)			
Käibevara			
Raha	2	1 999 183	938 088
Nõuded ja ettemaksud			
Nõuded ostjate vastu	3	1 795 205	207 567
Muud lühiajalised nõuded		0	275 896
Maksude ettemaksud ja tagasinõuded	5	223 808	67 046
Kokku		2 019 013	550 509
Varud			
Ettemaksud tarnijatele		0	6 773
Käibevara kokku		4 018 196	1 495 370
Põhivara			
Materiaalne põhivara	4		
Ehitised		934 813	0
Muu inventar, tööriistad, sisseseade ja muud		70 012	114 279
Ettemaks materiaalse põhivara eest		0	188 760
Kokku		1 004 825	303 039
Põhivara kokku		1 004 825	303 039
AKTIVA (varad) KOKKU		5 023 021	1 798 409
PASSIVA (kohustused ja omakapital)			
Lühiajalised kohustused			
Laenukohustused			
Pikaajalise pangalaenu lühiajaline osa	7	77 801	0
Võlad ja ettemaksud			
Võlad tarnijatele		1 171 944	391 970
Maksuvõlad	5	261 060	238 360
Võlad töövõtjatele		47 677	20 514
Dividendivõlad		600 000	690 000
Viitvõlad		5 309	88 876
Kokku		2 085 990	1 429 720
Lühiajalised kohustused kokku		2 163 791	1 429 720
Pikaajalised kohustused			
Pikaajaline pangalaen	7	533 471	0
Pikaajalised võlakohustused kokku		533 471	0
Omakapital			
Osakapital nominaalväärtuses		60 000	60 000
Kohustuslik reservkapital		6 000	6 000
Eelmiste perioodide jaotamata kasum		152 689	12 937
Aruandeaasta kasum		2 107 070	289 752
Omakapital kokku		2 325 759	368 689
PASSIVA (kohustused ja omakapital) KOKKU		5 023 021	1 798 409


Kasumiaruanne*Kasumiaruande skeem nr 1**kroonides*

	LISA	2006	2005
ÄRITULUD			
Müügitulu	8	10 780 756	6 004 771
Muud äritulud		0	71 171
ÄRITULUD KOKKU		10 780 756	6 075 942
ÄRIKULUD			
Kaubad, toore, materjal ja teenused		6 395 778	3 388 449
Muud tegevuskulud		1 264 783	1 849 193
Tööjõukulud		620 227	259 778
palgakulu		465 365	194 622
sotsiaalmaksud		154 862	65 156
Põhivara kulum	4	60 440	62 147
Muud ärikulud	7	319 979	2 985
ÄRIKULUD KOKKU		8 661 207	5 562 552
ÄRIKASUM		2 119 549	513 390
Finantstulud ja -kulud			
Muud intressi ja finantstulud	6	53 435	0
Muud tressing n- ja finantskulud		21 109	3 730
Finantstulud ja -kulud kokku		32 326	3 730
Kasum majandustegevusest		2 151 875	517 120
Tulumaks		44 805	227 368
ARUANDEAASTA PUHASKASUM		2 107 070	289 752

Rahavoogude aruanne


(kroonides)

	2006	2005
RAHAVOOD ÄRITEGEVUSEST		
Puhaskasum	2 107 070	289 752
<i>Korrigeerimised (+/-)</i>		
Materiaalse põhivara kulum ja allahindlus	60 440	62 147
Tegevuskasum enne käibekapitali muutust	2 167 510	351 899
Äritagevusega seotud nõuete ja ettemaksete muutus	-1 468 504	174 136
Varude muutus	6 773	-2 538
Äritagevusega seotud kohustuste ja ettemaksete muutus	656 270	485 686
Rahavoo muutus käibekapitali muutusest kokku	1 362 049	1 009 183
<hr/> RAHAVOOD ÄRITEGEVUSEST	<hr/> 1 362 049	<hr/> 1 009 183
INVESTEERIMISTEGEVUSE RAHAVOOD		
Põhivara soetamine	-994 425	-244 753
Põhivara müük ja mahakandmine	322 199	28 570
<hr/> RAHAVOOD INVESTEERIMISTEGEVUSEST	<hr/> -672 226	<hr/> -216 183
FINANTSEERIMISTEGEVUSE RAHAVOOD		
Saadud laenud	611 272	0
Makstud dividendid	-240 000	-720 000
<hr/> RAHAVOOD FINANTSEERIMISTEGEVUSEST	<hr/> 371 272	<hr/> -720 000
RAHAVOO KOGUMUUTUS	1 061 095	73 000
RAHAJÄÄGI KOGUMUUTUS	1 061 095	73 000
RAHA ALGJÄÄK	938 088	865 088
RAHA LÖPPJÄÄK	1 999 183	938 088



Omakapitali muutuste aruanne
(kroonides)

	Osakapital	Kohustus-lik reserv- kapital	Eelm. per-de jaotamata kasum	Aruande- aasta kasum	Kokku
Seisuga 31.12.2004	60 000	6 000	27 069	705 868	798 937
2004a.puhaskasumi jagamine					
Dividendid				-720 000	
Eelmise perioodi kasum			12 937	14 132	
2005.kasum				289 752	
Seisuga 31.12.2005	60 000	6 000	12 937	289 752	368 689
Dividendid				-600 000	
Eelmise perioodi kasum			152 689	0	
2006.kasum				2 107 070	
Seisuga 31.12.2006	60 000	6 000	152 689	2 107 070	2 325 759



Lisa 1. Raamatupidamise aastaaruande koostamise alused ja kasutatud arvestusmeetodid

Äriühingu juhatus on äriseadustikust lähtuvalt koostanud raamatupidamise aastaaruande, mis kajastab õigesti ja õiglaselt äriühingu vara, kohustusi ja omakapitali ning majandustegevuse tulemust. Raamatupidamise aastaaruande koostamisel on järgitud raamatupidamise seaduse ja hea raamatupidamistava nõudeid.

Raamatupidamise aastaaruandes kajastuvad olulised vara ja kohustuste hindamist mõjutavad asjaolud, mis ilmsesid bilansi kuupäeva 31.12.2006 ja aastaaruande koostamispäeva 07.06.2007 vahemikul.

Vara ja kohustusi on hinnatud kaalutletud ja konservatiivsetel alustel. Raamatupidamise aastaaruande koostamine nõuab hinnangute andmist. Need hinnangud põhinevad aktuaalsel informatsioonil äriühingu seisundist ning kavatsustest ja riskidest raamatupidamise aastaaruande koostamispäeva seisuga.

Juhatuse hinnangul on OÜ Turunduskontor jätkuvalt tegutsev majandusüksus.

Arvestuse alused

Majandustehingud kirjendatakse soetusmaksumuse printsiibi kohaselt nende tekkimise momendil tegelikus väärtuses. Raamatupidamise aruanded koostatakse tekkepõhise arvestusprintsiibi kohaselt.

Nõuete hindamine

Ostjatelt laekumata arveid on hinnatud bilansis lähtuvalt tõenäoliselt laekuvatest summadest. Nõuete hindamisel on vaadeldud iga nõuet eraldi. Nõuded, mille kohta on teada, et nad on lootusetud, on bilansist välja kantud.

Materiaalne põhivara

Põhivarana on bilansis kajastatud varad maksumusega üle 10000 krooni ning kasutuseaga üle ühe aasta. Materiaalsed põhivarad võetakse arvele soetusmaksumuses, mis koosneb vara maksumusest ja kasutuselevõtmist võimaldavatest väljaminekutest.

Põhivara amortiseeritakse lineaarsel meetodil lähtudes kasulikust tööeast. Kasutusel on järgnevad amortisatsiooninormid:

- Ehitised	0%	aastas
- Masinad ja seadmed	5-20%	aastas
- inventar	30 %	aastas

Rahavood

Rahavoogude aruanne on koostatud kaudsel meetodil.

Tulu

Müügitulu kajastatakse tekkepõhiselt realiseerimise printsiibi alusel. Intressitulu kajastatakse tekkepõhiselt.

Sidusettevõtjad


Sidusettevõtted on kõik ettevõtted, mille üle on investorettevõttel oluline mõju, kuid mis ei allu tema kontrollile. Oluline mõju eksisteerib, kui on täidetud üks järgnevatest eeldustest:

- investorettevõtte omanduses on otse või tütarettevõtete kaudu 20-50% sidusettevõtte hääleõigusest;
- investorettevõttel on oluline mõju esindatuse kaudu juhtorganistes või oluliste koostöölepingute kaudu sidusettevõtte äritegevuses.

OÜ Turunduskontorkajastab oma aruannetes investeeringuid tütar- ja sidusettevõtetesse kapitaliosaluse meetodil.

Bilansipäevajärgsed sündmused

Pärast bilansipäeva, kuid enne aastaaruande kinnitamist toimunud sündmuste kajastamine aastaaruandes sõltub sellest, kas tegemist on korrigeeriva või mittekorrigeeriva sündmusega.



Korrigeeriv bilansipäevajärgne sündmus on sündmus, mis kinnitab bilansipäeval eksiseerinud asjaolusid ning selle mõju on kajastatud lõppenud aasta bilansis ja kasumiaruandes.

Mittekorrigeeriv bilansipäevajärgne sündmus on selline sündmus, mis ei anna tunnistust bilansipäeval eksiseerinud asjaoludest ning tavaliselt ei kajastata selle mõju lõppenud aasta bilansis ja kasumiaruandes; need on avaldatud lisades.

Kohustuslik reservkapital

Vastavalt Vabariigi äriseadustikule teeb ettevõtte iga aasta puhaskasumist vähemalt 5%-lise eraldise kohustuslikku reservkapitali kuni reservkapital moodustab vähemalt 10% ettevõtte osakapitalist.

Kõik aastaarunde lisad on koostatud Eesti kroonides

Lisa 2. Raha

	31.12.06	31.12.05
Hansapank	13 708	611
Nordea pank	2 390	0
Muud rahalised vahendid	1 983 084	937 477
Kokku	1 999 182	938 088

Lisa 3. Nõuded ostjate vastu

Ostjatelt laekumata summad seisuga 31.12.2006 on 1 795 205 (31.12.2005 207 567 krooni). Ebatõenäolisi laekumisi ei ole.

Lisa 4. Materiaalse põhivara liikumine

	Ettemaks materiaalse põhivara eest	Ehitised	Muu inventar	KOKKU
Soetusmaksumus 31.12.2005	188 760	0	240 471	429 231
Soetamine	0	934 813	129 517	1 064 330
Mahakandmine ja müük	188 760	0	133 439	322 199
Soetusmaksumus 31.12.2006	0	934 813	236 549	1 171 362
Akumuleeritud kulum 31.12.2005	0	0	126 192	126 192
Aruandeaastal arvestatud kulum	0	0	60 440	0
Aruandeaastal müüdüd pv kulum	0	0	-20 095	-20 095
Akumuleeritud kulum 31.12.2005	0	0	166 537	166 537
Jääkmaksumus 31.12.2005	188 760	0	114 279	303 039
Jääkmaksumus 31.12.2006	0	934 813	70 012	1 004 825

Lisa 5. Maksuvõlad ja maksude ettemaksud

Maksuliik	31.12.2006		31.12.2005	
	Ettemaks	Maksuvõlg	Ettemaks	Maksuvõlg
Käibemaks	223 808	0	67 046	0
Sotsiaalmaksuvõlg	0	42 503	0	12 543
Isiku tulumaks	0	23 813	0	6 467
Ettevõtte tulumkas	0	191 011	0	217 894
Maksuviivised	0	0	0	253
Töötuskindlustusmaks	0	1 158	0	443
Kogumispension	0	2 575	0	760
Kokku	223 808	261 060	67 046	238 360

Lisa 6. Sidusettevõtte osad*(kroonides)*

	OÜ Topcom Marketing
Osade arv aasta alguses (tk)	1
Osade arv aasta lõpus (tk)	0
Osalus % aasta lõpus / (alguses)	0/ (50)
Soetusmaksumus aasta alguses	20 000
Bilansiline maksumus aasta alguses	0
Bilansiline maksumus aasta lõpus	0

Seoses OÜ Topcom Marketingi püsiva maksejõuetusega, tema üle 200 000 krooni suurusele maksuvõlale ja pankrotimenetluse algusele, on aruandeaastal kantud nõue OÜ-le Topcom Marketing summas 275 896 krooni, lootusetuks võlaks kahjumisse.

Lisa 7. Pika- ja lühiajalised laenukohustused

Pikaajaliste pangalaenude all on kajastatud aruandeaastal Nordea Pangalt saadud kinnisvara laen kinnisvara soetuseks, summas 611 272 krooni, pikaajaline osa summas 533 471 krooni ja lühiajaline osa on 77 801 krooni.

Laen on võetud 10-aastase tähtajaga,

Intressimäär on 6 kuu EURIBIR + 1,1 %.

Aruandeaastal tasuti laenuintresse 21 109 krooni.


Lisa 8. Müügitulu*(kroonides)*

Müügitulu	2006	2005
Reklaamteenuste müük Eestis	4 240 074	4 430 815
Reklaamteenuste müük EL	4 535 911	1 550 286
Reklaamteenuste eksport	2 004 771	23 670
Kokku	10 780 756	6 004 771

Lisa 9. Potentsiaalsed kohustused**Tulumaks**


Ettevõtte jaotamata kasum seisuga 31.12.2006 moodustas 2 259 759 krooni(31.12.2005 289 752). Maksimaalne võimalik tulumaksukohustuse summa, mis võib kaasneda kogu jaotamata kasumi väljamaksmisel dividendidena, on 497 147 krooni(31.12.2005 66 643), seega netodividendidena oleks võimalik välja maksta 1 762 612 krooni(31.12.2005 223 109).

Maksimaalse võimaliku tulumaksukohustuse arvestamisel on lähtutud eeldusest, et jaotatavate netodividendide ja 2007. aasta kasumiaruandes kajastatava dividendide tulumaksu kulu summa ei või ületada jaotuskõlblikku kasumit seisuga 31.12.2006.




Kasumi jaotamise ettepanek

Jaotamata kasum seisuga 31.12.2006.a	152 689 krooni
2006. aasta kasum	2 107 070 krooni
Dividendideks	750 000 krooni
Eelmiste perioodide jaotamata kasum, mis kantakse järgmisse aastasse	1 509 759 krooni




JUHATUSE ALLKIRJAD 2006 MAJANDUSAASTA ARUANDELE

OÜ Turunduskontor 2006 majandusaasta aruande allkirjastamine2007.a.



Juhatuseliige
Raavo Kullama



Juhatuseliige
Juho Kalberg

Audiitori järelendusotsus
OÜ TURUNDUSKONTOR
juhatusele

Olen auditeerinud OÜ TURUNDUSKONTOR (reg.nr. 10687682 Keemia 4/Endla 69 Tallinn) seisuga 31.detsember 2006 eesti kroonides koostatud raamatupidamise aastaaruannet. Raamatupidamise aruande koostamise ja õigsuse eest vastutab ettevõtte juhatus. Minu ülesanne on anda auditi tulemustele tuginedes omapoolne hinnang raamatupidamise aruande kohta.

Sooritasin auditi kooskõlas Eesti Vabariigi auditeerimiseeskirjadega. Nimetatud eeskiri nõuab, et audit planeeritakse ja sooritatakse viisil, mis võimaldaks piisava kindlustundega otsustada, ega raamatupidamise aastaaruanne ei sisalda olulisi vigu ja ebatäpsusi. Auditi käigus olen väljavõtteliselt kontrollinud tõendusmaterjale, millel põhineb raamatupidamise aastaaruandes esitatud informatsioon.

Minu järeldused põhinevad auditi tööpaberitele ja nende poolt auditi käigus tehtud järeldustele. Arvan, et minu audit annab põhjendatud aluse arvamuse avaldamiseks.

Olen seisukohal, et ülalmainitud raamatupidamise aastaaruanne tasakaaluga kajastab kooskõlas Eesti hea raamatupidamistavaga olulises osas õigesti ja õiglaselt OÜ TURUNDUSKONTOR finantsseisundit seisuga 31.detsember 2006 ja 2006.a. tegevuse tulemust ning rahavoogusid.

Tallinn, 14.juuni 2007




Anne Savko
Vannutatud audiitor

OÜ TURUNDUSKONTOR
Registrikood 1067682
Keemia 4/Endla 69, Tallinn 10616

Osanike nimekiri seisuga 14.06.2007.a.

Osaniku nimi	Isikukood	Elukoht	Osa nimiväärtus
Raavo Kullama	37707020217	Tallinn	20 000
Juho Kalberg	37101114712	Tallinn	20 000
Paavo Heil	37402170333	Harjumaa	20 000



Raavo Kullama
juhatuse liige