

70.000 Linnakohus  
Kohus  
TALLINN

27.06.2001

**AMSERV AUTO AS**  
**TALLINN**

*Ingrid Mesilane*  
Ingrid Mesilane

**2001.a. majandusaasta aruanne**

Juriidiline aadress:	Pärnu mnt. 232 11413 Tallinn Eesti Vabariik
Äriregistri nr.	10000018
Telefon:	37 26 502 195
Faks:	37 26 502 190
E-mail:	<a href="mailto:amserv@amserv.ee">amserv@amserv.ee</a>
Audiitor:	AS PricewaterhouseCoopers
Aruandeaasta algus ja lõpp:	01.01.2001-31.12.2001

Dokumentide loetelu, mis saadetakse  
majandusaasta aruandest eraldi:

Amserv Auto AS peamiseks tegevusalaks on uute Toyota sõidukite ja kasutatud sõidukite hulgi- ja jaemüük, Toyota firmateenindus, sõidukite hooldus ja remont.

Amserv Auto AS emaettevõtteks on Amserv Grupi AS

## Sisukord

TEGEVUSARUANNE	3
RAAMATUPIDAMISE AASTAARUANNE	4
Juhatuse kinnitus raamatupidamise aastaaruandele	4
Bilanss	5
Kasumiaruanne	6
Rahavoogude aruanne	7
Raamatupidamise aastaaruande koostamise põhimõtted ja printsiibid	8
Raamatupidamise aastaaruande lisad	10
Lisa 1 Raha ja pangakontod	10
Lisa 2 Ostjate debitoorne võlgnevus	10
Lisa 3 Mitmesugune debitoorne võlgnevus	10
Lisa 4 Varude arvestus	11
Lisa 5 Pikaajalised finantsinvesteeringud	11
Tütar- ja sidusettevõtete aktsiad ja osad	12
Lisa 6 Materiaalne põhivara	13
Lisa 7 Immateriaalne põhivara	14
Lisa 8 Mitmesugune kreditoorne võlgnevus	15
Lisa 9 Maksuvõlad	15
Lisa 10 Võlad töövõtjatele	15
Lisa 11 Pikaajalised võlakohustused	16
Lisa 12 Kapitalirendi kohustused	16
Lisa 13 Kapitalirendi nõuded	16
Lisa 14 Realiseerimise netokäive	16
Lisa 15 Muud äritulud	17
Lisa 16 Kaubad, materjalid, teenused	17
Lisa 17 Mitmesugused tegevuskulud	17
Lisa 18 Tööjõukulud	17
Lisa 19 Muud ärikulud	18
Lisa 20 Tulu aktsia kohta	18
Lisa 21 Ettevõtte poolt saadud laenud	19
Lisa 22 Omakapitali muutuste aruanne	20
Lisa 23 Tehingud seotud osapooltega	21
Lisa 24 Antud käendused, tagatised ja garantiid	22
Lisa 25 Bilansivälised kohustused	22
AUDIITORI JÄRELDUSOTSUS	23
Juhatuse ja nõukogu allkirjad 2001.majandusaasta aruandele	24
Majandusaasta kasumi jaotamise ettepanek	25

Alar Metsson  
Juhatusesimees

**Amserv Auto AS**  
**2001. aasta tegevusaruanne**

**26. märts 2001.a.**

AMSERV AUTO AS, Kesklinna tee 10, Tallinn

Amserv Auto AS põhitegevus on mootorsõidukite ja nende varuosade müük ning hooldus. 2001. aasta realiseerimiskäive kasvas 11,5 % võrreldes 2000 aastaga ja oli 257 milj. krooni.


Sõiduautode turu kasvule andis soodsa tõuke liisingu intresside alanemine ja konkurentsi elavnemine liisingu ja finantseerimise turul.

2001. aasta realiseerimiskäive jagunes järgmiselt, mootorsõidukite müük 205 milj. krooni ehk 79,9 %, varuosade müük 31 milj. krooni ehk 12 %, teenus 20 milj krooni ehk 8 % .

2001. aastal realiseeriti 600 uut ja 388 kasutatud mootorsõidukit ehk 8 % enam kui 2000. aastal, millest Eestisse müüdi 77 % ja 23 % eksporditi. Liisingu osatähtsus oli 82,5 % Eestisse müüdud autodest.

2002. aasta olulisemaks tegevuseks saab Amserv Auto uue müügisalongi ehitus ja Lexuse kaubamärgi turuletoomine Eesti, et tagada meie turupositsioon ja areng Eesti autoturul.


Amserv Auto AS juhatus koosneb neljst liikmest ja nõukogu kolmest liikmest. Juhatusel liikmetele maksti 2001. aastal töötasu kokku 992 tuhat krooni. Keskmine töötajate arv 2001. aastal oli kuuskümmend kaheksa ja nende töötasude ja lisatasude kogusumma oli 10,5 miljonit krooni.

  
Alar Metsson  
Juhatusesimees


## RAAMATUPIDAMISE AASTAARUANNE

### Juhatuses kinnitus raamatupidamise aastaaruandele

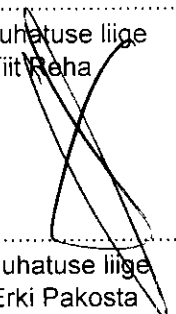
Juhatus kinnitab lehekülgedel 4 kuni 22 toodud Amserv Auto AS 2001.aasta raamatupidamise aastaaruande koostamise õigsust ja täielikkust:




Juhatuses esimees  
Alar Metsson



Juhatuses liige  
Tiit Reha




Juhatuses liige  
Erki Pakosta



Juhatuses liige  
Heli-Mall Savitski

Tallinn, 27.märts 2002



PE  
A. M. Savitski

**BILANSS ( kroonides)**


	31.12.2001	31.12.2000
	Amserv Auto AS	Amserv Auto AS
<b>A K T I V A</b>		
<b>KÄIBEVARA</b>		
RAHA JA PANGAKONTOD KOKKU	90 620	636 073 LISA 1
NÕUDED OSTJATE VASTU KOKKU	5 809 929	4 458 825 LISA 2
MITMESUGUSED NÕUDED KOKKU	444 963	731 087 LISA 3, 13
ETTEM. TULEV.PER. KULUD KOKKU	1 266 648	848 957 LISA 3
VARUD KOKKU	8 563 660	10 661 391 LISA 4
<b>KÄIBEVARA KOKKU</b>	<b>16 175 821</b>	<b>17 336 333</b>
<b>PÕHIVARA</b>		
PA FINANTSINVESTEERINGUD KOKKU	5 329 737	4 462 022 LISA 5
MATERIAALNE PÕHIVARA KOKKU	44 111 626	41 980 381 LISA 6
IMMATERIAALNE PÕHIVARA KOKKU	57 271	38 298 LISA 7
<b>PÕHIVARA KOKKU</b>	<b>49 498 634</b>	<b>46 480 701</b>
<b>A K T I V A K O K K U</b>	<b>65 674 455</b>	<b>63 817 034</b>
<b>P A S S I V A</b>		
<b>LÜHIAJALISED KOHUSTUSED</b>		
VÕLAKOHUSTUSED KOKKU	13 779 602	13 883 422 LISA 8, 12, 21
OST.ETTEM. TOODETE/KAUP. EEST	3 387 446	3 346 783
VÕLAD HANKIJATELE KOKKU	10 253 615	11 876 614
MAKSUVÕLAD KOKKU	777 124	698 914 LISA 9
VIITVÕLAD KOKKU	679 976	894 833 LISA 8,10,
<b>LÜHIAJALISED KOHUSTUSED KOKKU</b>	<b>28 877 762</b>	<b>30 700 565</b>
<b>PA FINANTS KOHUSTUSED</b>		
PA. VÕLAKOHUSTUSED KOKKU	11 267 215	13 568 695 LISA 11,12
<b>PIKAAJALISED KOHUSTUSED KOKKU</b>	<b>11 267 215</b>	<b>13 568 695</b>
<b>OMAKAPITAL</b>		
<b>SEOTUD OMAKAPITAL</b>		
AKTSIAKAPITAL	8 000 000	8 000 000
AAZIO	2 366 029	2 366 029
RESERVID	456 460	217 227
<b>SEOTUD OMAKAPITAL KOKKU</b>	<b>10 822 489</b>	<b>10 583 256</b>
<b>VABA OMAKAPITAL</b>		
EELMISTE AASTATE JAOTAM. KASUM	5 691 029	4 179 856
ARUANDEAASTA PUHASKASUM	9 015 959	4 784 663
<b>VABA OMAKAPITAL KOKKU</b>	<b>14 706 988</b>	<b>8 964 519</b>
<b>OMAKAPITAL KOKKU</b>	<b>25 529 477</b>	<b>19 547 775 LISA 22</b>
<b>P A S S I V A K O K K U</b>	<b>65 674 455</b>	<b>63 817 034</b>

7

C.I.C.A. 2002

## KASUMIARUANNE (kroonides)

	2001 Amserv Auto AS	2000 Amserv Auto AS
<b>ÄRITULUD</b>		
REALISEERIMISE NETOKÄIVE	256 982 328	230 662 378 LISA 14
MUUD ÄRITULUD	1 485 292	413 387 LISA 15
<b>ÄRITULUD KOKKU</b>	<b>258 467 620</b>	<b>231 075 765</b>
<b>ÄRIKULUD</b>		
KAUBAD, TOORE, MATERJAL JA TEENUSED	223 935 538	200 735 205 LISA 16
MITMESUGUSE TEGEVUSKULUD	8 413 666	8 116 803 LISA 17
TÖÖJÕU KULUD	10 557 617	10 668 640 LISA 18
KULUM	5 016 837	4 529 903 LISA 6,7
MUUD ÄRIKULUD	982 379	978 462 LISA 19
<b>ÄRIKULUD KOKKU</b>	<b>248 906 036</b>	<b>225 029 012</b>
<b>ÄRIKASUM</b>	<b>9 561 584</b>	<b>6 046 753</b>
<b>FINANTSTULUD</b>		
FINANTSTULUD TÛTARETTEVÕTETE AKTSIATELTL	1 044 132	801 943
FINANTSTULUD SIDUSETTEVÕTETE AKTSIATELTL	648 306	470 564
FINANTSTULUD VALUUTAKURSI MUUTUSTEST	103 222	221 854
MUUD INTRESSI- JA FINANTSTULUD	24 314	64 495
MUUD FINANTSTULUD		
<b>FINANTSTULUD KOKKU</b>	<b>1 819 973</b>	<b>1 558 857</b>
<b>FINANTSKULUD</b>		
FINANTSKULUD VALUUTAKURSIMUUTUSTEST	4 277	150 254
INTRESSIKULUD	2 242 807	2 490 467
MUUD FINANTSKULUD	118 514	180 225
<b>KOKKU FINANTSKULUD</b>	<b>2 365 598</b>	<b>2 820 947</b>
<b>KASUM MAJANDUSTEGEVUSEST</b>	<b>9 015 959</b>	<b>4 784 663</b>
<b>ARUANDEAASTA PUHASKASUM</b>	<b>9 015 959</b>	<b>4 784 663</b>

  
 LE  
 C. K. K. K. K.

**RAHAVOOGUDE ARUANNE (kroonides)**

	2001 Amserv Auto AS	2000 Amserv Auto AS
<b><u>RAHAVOOD ÄRITEGEVUSEST</u></b>		
ÄRIKASUM	9 561 584	6 046 753
KORRIGEERIMINE KULUMIGA	5 016 837	4 529 903
KLIENTIDE VÕLGNEVUSE MUUTUS	-1 351 104	-557 284
VARUDE MUUTUS	2 097 731	-767 601
TULEVASTE PERIOODIDE KULUDE MUUTUS	112 883	-74 858
HANKIJATE VÕLGNEVUSE MUUTUS	-1 622 999	-454 562
MUUDE VÕLGADE MUUTUS	-1 603 406	-1 772 029
MUUDE NÕUETE MUUTUS	-244 449	897 132
MAKSTUD INTRESSID	-2 242 807	-2 490 467
MAKSTUD DIVIDENDIDE TULUMAKS	-34 257	0
<b>KOKKU RAHAVOOD ÄRITEGEVUSEST</b>	<b>9 690 013</b>	<b>5 356 987</b>
<b><u>RAHAVOOD INVESTEERINGUTEST</u></b>		
MATERIAALSE JA IMMATERIAALSE PÕHIVARA SOETUS	-15 021 021	-9 550 828
S.H. KAPITALIRENDIGA	13 091 254	6 685 267
PÕHIVARA MÜÜK	9 214 870	1 153 408
SAADUD DIVIDENDID	500 000	0
SAADUD INTRESSID	24 314	64 495
ANTUD LAENUDE MUUTUS	0	665 311
MUUDE INVESTEERINGUTE MUUTUS	0	-25 985
<b>KOKKU RAHAVOOD INVESTEERINGUTEST</b>	<b>7 809 417</b>	<b>-1 008 332</b>
<b><u>RAHAVOOD FINANTSEERINGUTEST</u></b>		
SAADUD LÜHIAJALISI LAENE	3 631 059	3 390 018
TAGASTATUD LÜHIAJALISI LAENE	-5 041 701	-1 841 977
SAADUD PIKAAJALISI LAENE	4 537 057	0
TAGASTATUD PIKAAJALISI LAENE	-4 299 516	-2 784 451
MAKSTUD KAPITALIRENDIMAKSEID	-13 753 268	-2 402 887
MUU FINANTSTULU	0	221 854
MUU FINANTSKULKUD	-118 514	-330 479
MAKSTUD DIVIDENDID	-3 000 000	0
<b>KOKKU RAHAVOOD FINANTSEERINGUTEST</b>	<b>-18 044 883</b>	<b>-3 747 922</b>
<b>KOKKU RAHAVOOD</b>	<b>-545 453</b>	<b>600 733</b>
RAHA JA RAHA EKVIVALENDID PERIOODI ALGUL	636 073	35 340
RAHA JA RAHA EKVIVALENDID PERIOODI LÕPUL	90 620	636 073

ke  
01.04.2002

## RAAMATUPIDAMISE AASTAARUANDE KOOSTAMISE PÕHIMÕTTED JA PRINTSIIBID

Amserv Auto AS-i 2001. aasta raamatupidamise aastaaruanne on koostatud kooskõlas Eesti Vabariigi hea raamatupidamistavaga ja kasutades soetusmaksumuse printsiipi. Hea raamatupidamistava tugineb rahvusvaheliselt tunnustatud arvestuspõhimõtetele (IAS ja Euroopa Ühenduse direktiivid) ning selle põhinõuded on kehtestatud Eesti Vabariigi raamatupidamise seaduses, Eesti Vabariigi Raamatupidamise Toimkonna poolt väljantud juhendites, Eesti Vabariigi Valitsuse ja rahandusministri vastavasisulistes määrustes.

### RAHA JA RAHA EKVIVALENDID

Raha ja selle ekvivalentidena kajastatakse rahavoogude aruandes kassas olevat sularaha ja arvelduskontode jääke (va. arvelduskrediit).

### VARUD

Varude hindamisel kasutatakse kaalutud keskmise soetushinna meetodit. Varud hinnatakse bilansis lähtuvalt sellest, mis on madalam, kas soetusmaksumus või neto realiseerimismaksumus.

### PÕHIVARA

Materiaalne põhivara võetakse bilansis arvele soetusmaksumuses, mis koosneb vara maksumusest ning tema kasutuselevõtmiseks vajalike kulude maksumusest. Materiaalse põhivara soetusmaksumus algab 3000 kroonist.

Põhivara amortisatsiooni arvestamisel on kasutatud lineaarset amortisatsiooni arvestamise meetodit. Kasutatavad amortisatsiooninormid on alljärgnevad:

- ehitised - 2,5% - 5%
- masinad ja seadmed - 25% - 30%
- mootorsõidukid - 25%
- muu inventar - 20%

Maad ei amortiseerita.

Väikevahendite hindamisel on piirmaksumuseks 3000 krooni. Väikevahendid kantakse soetamisel kuluks.

Immateriaalse põhivara hulka arvestatakse ostetud patendid, litsentsid ning kaubamärgid. Immateriaalne põhivara amortiseeritakse viie aasta jooksul.

Handwritten signature and stamp area. The stamp is partially visible and contains the text "KAS" and "2002".



## KAPITALI- JA KASUTUSRENDID

Kapitalirendina kajastatakse renditehinguid kõigil juhtudel, kui esineb vähemalt üks alljärgnevatest tingimustest:

1. Rentnik ei saa ühepoolselt enne rendilepingus toodud tingimuste täitmist või rendiperioodi lõppemist rendisuhet lõpetada ilma, et ta peaks tegema lisanduvaid väljamakseid.
  2. Renditud varaobjekti omandiõigus läheb rendiperioodi kestel või selle lõppedes rentnikule üle.
- Kõik ülejäänud renditehingud kajastatakse kasutusrendina.

## Nõuded OSTJATE VASTU

Nõuded ostjate vastu on kajastatud kirjel Ostjatelt laekumata arved, kusjuures laekumata arved on bilansis hinnatud lähtuvalt tõenäoliselt laekuvatest summadest. Iga konkreetse kliendi laekumata arveid hinnatakse eraldi, arvestades teadaolevat informatsiooni kliendi maksevõime kohta. Ebatõenäoliselt laekuvate arvete katteks moodustatakse allahindlus ning lootusetud nõuded kantakse bilansist välja. Ebatõenäoliselt laekuvaks võlaks loetakse tasumata arveid, mille tasumise tähtajast on möödunud 180 päeva.

## TÜTAR- JA SIDUSETTEVÕTTED

Tütar- ja sidusettevõtete aktsiad on bilansis kajastatud kasutades kapitaliosaluse meetodit, mille kohaselt alginvesteeringut on korrigeeritud tütar- ja sidusettevõtte kasumi või kahjumiga ning väljamakstud dividendidega.

Amserv Grupi AS ettevõtete omavahelistest tehingutest tekkinud kasumid ja kahjumid elimineeritakse.

## VÄLISVALUUTAS TOIMUNUD TEHINGUTE KAJASTAMINE

Välisvaluutas fikseeritud tehingute kajastamisel on aluseks võetud tehingu toimumise päeval ametlikult kehtinud Eesti Panga valuutakursid. Välisvaluutas fikseeritud varad ja kohustused seisuga 31.12.2001 on ümber hinnatud Eesti kroonidesse bilansipäeval ametlikult kehtinud Eesti Panga valuutakursside alusel. Välisvaluutatehingutest saadud kasumid ja kahjumid on kasumiaruandes kajastatud periooditulu ja -kuluna.

## TULUDE ARVESTUS

Kaupade müügist tulenevat tulu kajastatakse siis, kui kõik olulised omandiga seotud riskid on läinud üle ostjale ning müügitulu ja tehinguga seotud kulu on usaldusväärselt määratav. Tulu teenuste müügist kajastatakse teenuse osutamisel. Intressitulu arvestatakse kasutades efektiivset intressimäära, välja arvatud juhtudel, kui intressi laekumine on ebakindel. Sellistel juhtudel arvestatakse intressi kassapõhiselt.

Handwritten signature and stamp area.

### Lisa 1 Raha ja pangakontod (kroonides)

	31.12.2001	31.12.2000
	Amserv Auto AS	Amserv Auto AS
KASSA	30 387	13 030
PANGAKONTOD	60 233	623 043
SH.VALUUTAD PANGAS	65	216 976
<b>KOKKU</b>	<b>90 620</b>	<b>636 073</b>

### Lisa 2 Ostjate debitoorne võlgnevus (kroonides)

	31.12.2001	31.12.2000
	Amserv Auto AS	Amserv Auto AS
OSTJATE VÕLGNEVUS	6 147 080	4 396 421
TÜTARETTEVÕTETE VÕLGNEVUS	261 196	349 352
EBATÕENÄOLISELT LAEKUVAD ARVED	-598 347	-286 948
<b>KOKKU</b>	<b>5 809 929</b>	<b>4 458 825</b>

Ebatõenäoliselt laekuvate arvete katteks on moodustatud allahindlus summas 598 347 krooni.  
 2000.aastal allahinnatud arvetest laekus 2001.aasta jooksul 4 229 krooni.  
 2001.aastal võitis Amserv Auto AS kõik kolm pooleli olnud tsiviilkohtuasja ning 2001.aastal laekus Amserv Autole võlglastelt kohtu poolt välja mõistetud summadest 86 634 krooni.

### Lisa 3 Mitmesugune lühiajaline debitoorne võlgnevus (kroonides)

	31.12.2001	31.12.2000
	Amserv Auto AS	Amserv Auto AS
<b>MITMESUGUNE DEBITOORNE VÕLGNEVUS</b>	<b>444 963</b>	<b>731 087</b>
LÜHIAJALISED KAPITALIRENDI NÕUDED	0	56 669
MUUD LÜHIAJALISED NÕUDED	444 963	674 418
<b>ETTEMAKSTUD TULEVASED KULUD</b>	<b>1 266 648</b>	<b>848 957</b>
KÄIBEMAKSU ETTEMAKS	582 653	52 080
MUUD TULEVASED KULUD	683 995	796 877
<b>KOKKU</b>	<b>1 711 611</b>	<b>1 580 044</b>

Ettemakstud tulevaste perioodide kulud sisaldavad kindlustuse ettemakseid summas 117 071 krooni.

#### Lisa 4 Varude arvestus (kroonides)

	31.12.2001	31.12.2000
	Amserv Auto AS	Amserv Auto AS
UUED AUTOD	2 089 890	5 230 912
UUED AUTOD TEEL	201 841	287 200
KASUTATUD AUTOD	3 715 892	2 357 653
VARUOSAD	2 459 266	2 785 626
ETTEMAKSED HANKIJATELE	96 771	0
<b>KOKKU</b>	<b>8 563 660</b>	<b>10 661 391</b>

2001.aastal on turuväärtusele mittevastavatest varudest allahinnatud 109 688 krooni ulatuses kasutatud autosid, üle kahe aasta laos seisnud varuosi on maha kantud 102 000 krooni eest.

#### Lisa 5 Pikaajalised finantsinvesteeringud (kroonides)

	31.12.2001	31.12.2000
	Amserv Auto AS	Amserv Auto AS
TÜTARETTEVÕTETE AKTSIAD	3 271 402	2 227 270
SIDUSETTEVÕTETE AKTSIAD	2 058 335	1 910 029
PIKAAJALISED KAPITALIRENDI NÕUDED	0	324 723
<b>KOKKU</b>	<b>5 329 737</b>	<b>4 462 022</b>

EE  
01.04.2002

Tütar- ja sidusettevõtete aktsiad ja osad (kroonides)

INVESTTEERINGU OBJEKT	AKTSIATE ARV 31.12.00	SOETUS- MAKSUMUS 31.12.00	AKTSIA HIND	AKTSIATE ARV 31.12.01	SOETUS- MAKSUMUS 31.12.01	BILANSILINE MAKSUMUS 31.12.00	KAPITALI OSALUSE TULU/KULU 31.12.01	BILANSILINE MAKSUMUS 31.12.01
AMSERV PÄRNU AS	10 709	1 810 900	100	10 709	1 810 900	2 209 333	991 285	3 200 618
AMSERV JÄRVE OÜ	9 260	926 000	100	9 260	926 000	17 937	52 847	70 784
<b>KOKKU TÛTARETTEVÕTTED</b>		<b>2 736 900</b>			<b>2 736 900</b>	<b>2 227 270</b>	<b>1 044 132</b>	<b>3 271 402</b>
VALOOR AS	2 940	294 000	100	2 940	294 000	1 910 029	648 306	2 058 335
	87	870 000	10 000	87	870 000			
<b>KOKKU SIDUSETTEVÕTTED</b>		<b>1 164 000</b>			<b>1 164 000</b>	<b>1 910 029</b>	<b>648 306</b>	<b>2 058 335</b>
<b>KÕIK KOKKU</b>		<b>3 900 900</b>			<b>3 900 900</b>	<b>4 137 299</b>	<b>1 692 438</b>	<b>5 329 737</b>

INVESTTEERINGU OBJEKTI	AMSERV JÄRVE	AMSERV AUTO OSA	AMSERV PÄRNU	AMSERV AUTO OSA	VALOOR	AMSERV AUTO OSA
OMAKAPITAL KOKKU 31.12.00	926 000		1 100 000		2 350 000	
AKTSAKAPITAL 31.12.00	0		740 000		0	
AAZIO	0		26 830		109 064	
RESERV	-908 063		-421 130		447 186	
JAOTAMATA KASUM	0		823 774		950 057	
2000.AASTA KASUM						
OMAKAPITAL KOKKU 31.12.00	17 937		2 269 474		3 856 307	
BILANSILINE MAKSUMUS 31.12.00		17 937		2 209 333		1 910 029
KOGUAKTSIATE ARV	9 260	9 260	11 000	10 709	6 274	3 027
OSALUSE %		100		97		50
<b>Tütaretevõtete ja sidusettevõtte omakapital seisuga 31.12.01</b>						
AKTSAKAPITAL 31.12.01	926 000		1 100 000		2 350 000	
AAZIO	0		740 000		0	
RESERV	0		68 019		235 000	
EELMISTE PERIOODIDE KASUM	-908 063		361 455		258 916	
ARUANDEAASTA KASUM	52 847		1 019 484		1 311 658	
<b>OMAKAPITAL 01.12.01</b>	<b>70 784</b>		<b>3 288 958</b>		<b>4 155 574</b>	
KAPITALIOSALUSE KASUM		52 847		991 285		648 306
BILANSILINE MAKSUMUS 31.12.00		17 937		2 209 333		1 910 029
SAADUD DIVIDENDID		0		0		-500 000
<b>BILANSILINE MAKSUMUS 31.12.01</b>		<b>70 784</b>		<b>3 200 618</b>		<b>2 058 335</b>

CI  
BE  
KOKK

**Lisa 6 Materiaalne põhivara (kroonides)**

	Maa	Ehitised ja rajatised	Masinaid ja seadmed	Sõidukid	Renditud sõidukid	Muu inventar	Ettemaks pv eest	Kokku
Kulumi normid		3-5%	15-30%			10-20%		
<b>Bilanss 31.12.1999</b>								
Põhivara soetusmaksumuses	190 523	31 356 420	7 466 340	587 180	11 723 189	2 846 043	0	54 169 695
Akumuleeritud kulum	0	2 466 221	4 068 626	276 088	3 988 938	1 918 804	0	12 718 677
Põhivara jääkväärtus	190 523	28 890 199	3 397 714	311 092	7 734 251	927 239	0	41 451 018
<b>Muutused 2000:</b>								
Ostetud	130 161	1 064 918	265 848	1 220 620	6 685 267	51 735	99 421	9 517 970
Müüdüd põhivara soetusmaksumuses	0	0	292 194	962 943	394 919	33 322	0	1 683 378
Välja- ja mahakantud põhivara soetusmak	0	0	1 661 270	0	7 137 123	385 826	0	9 184 219
Soetusmaksumus 31.12.2000	320 684	32 421 338	5 778 724	844 857	10 876 414	2 478 630	0	52 720 647
Aruandeaasta kulum	0	790 549	1 750 503	274 636	1 139 345	507 148	0	4 462 181
Müüdüd põhivara kulum	0	0	236 315	151 800	207 424	32 019	0	627 558
Mahakantud põhivara kulum	0	0	1 661 270	0	3 669 782	382 561	0	5 713 613
<b>Bilanss 31.12.2000</b>								
Põhivara soetusmaksumuses	320 684	32 421 338	5 778 724	844 857	10 876 414	2 478 630	99 421	52 820 068
Akumuleeritud kulum	0	3 256 770	3 921 544	398 924	1 251 077	2 011 372	0	10 839 687
Põhivara jääkväärtus	320 684	29 164 568	1 857 180	445 933	9 625 337	467 258	99 421	41 980 381
<b>Muutused 2001</b>								
Ostetud	70 784	1 320 333	410 980	0	13 091 254	22 227	0	14 915 578
Müüdüd põhivara soetusmaksumuses	0	2 171 944	193 168	325 141	0	0	0	2 690 253
Välja- ja mahakantud põhivara soetusmak	0	0	81 387	187 495	8 188 228	238 154	0	8 695 264
Soetusmaksumus 31.12.2001	391 468	31 569 727	5 915 149	332 221	15 779 440	2 262 703	99 421	56 350 129
Aruandeaasta kulum	0	887 548	1 038 047	154 065	2 545 849	304 857	0	4 930 366
Müüdüd põhivara kulum	0	171 944	178 382	33 273	0	0	0	383 599
Välja- ja mahakantud põhivara kulum	0	0	80 279	187 495	2 642 431	237 746	0	3 147 951
<b>Bilanss 31.12.2001</b>								
Põhivara soetusmaksumuses	391 468	31 569 727	5 915 149	332 221	15 779 440	2 262 703	99 421	56 350 129
Akumuleeritud kulum	0	3 972 374	4 700 930	332 221	1 154 495	2 078 483	0	12 238 503
Põhivara jääkväärtus	391 468	27 597 353	1 214 219	0	14 624 945	184 220	99 421	44 111 626
<b>Sealhulgas</b>								
<b>Kapitalirendi tingimustel soetatud põhivara</b>								
<b>Bilanss 31.12.2000</b>								
Soetusmaksumus		5 821 913	654 669	187 495	10 876 414			17 540 491
Akumuleeritud kulum		412 386	354 614	78 125	1 251 077			2 096 202
s.h. aruandeaasta kulum		145 548	163 668	78 125	1 139 345			1 526 686
Jääkväärtus		5 409 527	300 055	109 370	9 625 337			15 444 289
Aruandeperioodi maksed		486 047	164 643	113 142	1 639 055			2 402 887
<b>Bilanss 31.12.2001</b>								
Soetusmaksumus		4 009 251	654 669	0	15 779 439			20 443 359
Akumuleeritud kulum		370 906	518 498	0	1 154 494			2 043 898
s.h. aruandeaasta kulum		130 464	163 668	0	2 545 849			2 839 981
Jääkväärtus		3 638 345	136 171	0	14 624 945			18 399 461
Aruandeperioodi maksed		6 049 025	105 853	74 353	7 524 037			13 753 268

2001. aastal kanti 100% amortiseerunud põhivara maha summas 507 036 (2000. aastal 2 047 096) krooni, sellest masinaid ja seadmeid 81 387 (2000. aastal 1 661 270) krooni eest, sõidukeid 187 495 (2000. aastal 0) krooni ja muud inventari 238 154 (2000. aastal 385 826) krooni eest. Bilansist on välja kantud lõppenud kapitalirendi lepingute alusel renditud sõidukeid summas 8 188 228 (2000. aastal 7 137 123) krooni. Nimetatud sõidukid on Amserve Auto AS-i poolt liisingfirmalt varudena välja ostetud ning realiseeritud.

1998. aastal soetati Hansa Liising Eesti AS-st hoolduse seadmeid soetusmaksumusega 654 669 krooni, millest tasuti 2001. aastal liisingmaksetena 105 853 (2000. aastal 162 342) krooni. Nimetatud leping lõppes 2001. aastal. 2000. aastal soetati Hansa Liising Eesti AS sõiduk soetusmaksumuses 187 495 krooni, mille liisingmakseid tasuti 2001. aastal 74 353 (2000. aastal 113 142) krooni. Ka see leping lõppes 2001. aastal.

13

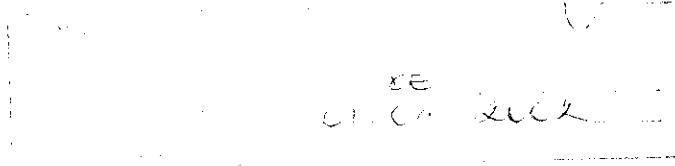
1998. aastal soetati Hansa Liising Eesti AS-st kinnistu registriosa nr.2021, aadressil Pärnu mnt. 232, Tallinn, soetusmaksumusega 6,2 miljonit krooni, mille eest 2001.aastal tasuti kõik liisingmaksed (2000.aastal 486 047 krooni).

Seisuga 31.12.2001 oli Amserv Auto AS-i 65 kehtivat auto rendilepingut (2000.aastal 80), kõigi puhul on tegemist müügi-tagasirendiga. Kõik nimetatud lepingud vastavad kapitalirendi tingimustele. 2001. aastal sõlmiti 51 lepingut soetusmaksumuses 13 091 254 krooni (2000.aastal 29 lepingut maksumuses 6 685 267 krooni).

## Lisa 7 Immateriaalne põhivara (kroonides)

	Patendid, litsentsid
Kulumi normid	20%
<b>Bilanss 31.12.1999</b>	
Põhivara soetusmaksumuses	223 145
Akumuleeritud kulum	149 983
Põhivara jääkväärtus	73 162
<b>Muutused 2000:</b>	
Ostetud litsentsid, patendid	32 858
Mahakantud põhivara soetusmaksumuses	167 837
Soetusmaksumus 31.12.2000	88 166
Aruandeaasta kulum	67 722
Mahakantud põhivara kulum	167 837
<b>Bilanss 31.12.2000</b>	
Põhivara soetusmaksumuses	88 166
Akumuleeritud kulum	49 868
Põhivara jääkväärtus	38 298
<b>Muutused 2001:</b>	
Ostetud litsentsid, patendid	105 443
Maha kantud põhivara soetusmaksumuses	106 445
Soetusmaksumus 31.12.2001	87 164
Aruandeaasta kulum	86 470
Mahakantud põhivara kulum	106 445
<b>Bilanss 31.12.2001</b>	
Põhivara soetusmaksumuses	87 164
Akumuleeritud kulum	29 893
Põhivara jääkväärtus	57 271

100% amortiseerunud immateriaalset põhivara kanti 2001.aastal maha 106 445 krooni ulatuses (2000.aastal 167 837 krooni).



### Lisa 8 Mitmesugune kreditoorne võlgnevus (kroonides)


	31.12.2001 Amserv Auto AS	31.12.2000 Amserv Auto AS
<b>LÜHIAJALISED KOHUSTUSED</b>	<b>13 779 602</b>	<b>13 883 422</b>
LAENUD KREDIIDIASUTUSTELT	6 557 147	7 967 788
LÜHIAJALINE LIISING	7 079 240	5 608 634
MUUD LÜHIAJALISED LAENUD	143 215	307 000
<b>VIITVÕLAD</b>	<b>679 976</b>	<b>894 833</b>
VÕLAD TÖÖVÕTJATELE	637 271	669 969
INTRESSIVÕLAD	42 705	0
TULEVASTE PERIOODIDE TULUD	0	224 864
<b>KOKKU</b>	<b>14 459 578</b>	<b>14 778 255</b>

### Lisa 9 Maksuvõlad (kroonides)

	31.12.2001 Amserv Auto AS	31.12.2000 Amserv Auto AS
ISIKU TULUMAKS	310 572	286 779
ISIKU TÖÖTUSKINDLUSTUS	6 070	0
ERISOODUSTUSTE TULUMAKS	10 694	2 705
SOTSIAALMAKS	446 754	409 430
ETTEVÕTTE TÖÖTUSKINDLUSTUS	3 034	0
<b>KOKKU</b>	<b>777 124</b>	<b>698 914</b>

### Lisa 10 Võlad töövõtjatele (kroonides)

	31.12.2001 Amserv Auto AS	31.12.2000 Amserv Auto AS
PALGAVÕLGNEVUS	388 685	366 912
PUHKUSEKOHUSTUS	248 586	303 057
<b>KOKKU</b>	<b>637 271</b>	<b>669 969</b>

  
 KE  
 01.12.2002

### Lisa 11 Pikaajalised finantskohustused (kroonides)

	31.12.2001	31.12.2000
	Amserv Auto AS	Amserv Auto AS
PIKAAJALINE KAPITALIRENT	6 730 157	6 269 179
MUUD LAENUD	4 537 058	4 299 516
<b>KOKKU</b>	<b>11 267 215</b>	<b>10 568 695</b>

### Lisa 12 Kapitalirendi kohustused (kroonides)

	Pikaajaline kohustus	Lühiajaline kohustus	Bruto kohustus	Aruandeperioodi intressikulu	Intressimäär %
31.12.00	9 269 179	5 608 634	16 483 256	1 100 518	6,5-15,4
31.12.01	6 730 157	7 079 240	14 983 197	901 532	6,5-11

### Lisa 13 Kapitalirendi nõuded (kroonides)

	Pikaajaline nõue	Lühiajaline nõue	Bruto investeering	Aruandeperioodi intressitulu	Intressimäär %
31.12.00	324 723	56 669	557 469	44 900	10-12
31.12.01	0	0	0	12 090	10-12

### Lisa 14 Realiseerimise netokäive (kroonides)

	31.12.2001	31.12.2000
	Amserv Auto AS	Amserv Auto AS
AUTODE MÜÜK	205 520 200	178 436 245
SH.AUTODE MÜÜK EKSPORT	51 239 211	41 670 930
VARUOSADE MÜÜK	31 051 582	30 939 090
SH.VARUOSADE MÜÜK EKSPORT	4 992 783	5 945 634
TEENUSE MÜÜK	20 046 163	20 663 819
SH.TEENUSE MÜÜK EKSPORT	2 106 592	2 083 302
RENT	353 777	606 324
MUU MÜÜK	10 606	16 900
<b>KOKKU</b>	<b>256 982 328</b>	<b>230 662 378</b>
<b>SH.EKSPORT (VENEMAA JA LÄTI VABARIIK)</b>	<b>58 338 586</b>	<b>49 699 866</b>

2001.aasta eksportkäive oli 58 339 tuhat krooni, mis moodustab realiseerimise netokäibest 22,70 protsenti.



**Lisa 15 Muud äritulud (kroonides)**

	31.12.2001	31.12.2000
	Amserv Auto AS	Amserv Auto AS
KASUM PÕHIVARA MÜÜGIST	1 374 832	188 390
KASUM VALUUTAKURSI MUUTUSTEST	12 217	60 409
MUUD ÄRITULUD	98 243	164 588
<b>KOKKU</b>	<b>1 485 292</b>	<b>413 387</b>

**Lisa 16 Kaubad, materjal, teenused (kroonides)**

	31.12.2001	31.12.2000
	Amserv Auto AS	Amserv Auto AS
KAUBA KULU	215 220 764	188 573 221
KAUPADE SOETAMISE KULU*	1 107 794	1 145 123
MUUDE TEENUSTE KULU	7 606 980	11 016 861
<b>KOKKU</b>	<b>223 935 538</b>	<b>200 735 205</b>

\*Kaupade soetamise kuluna on arvestatud kulutusi tollile ja transpordile.

**Lisa 17 Mitmesugused tegevuskulud (kroonides)**

	31.12.2001	31.12.2000
	Amserv Auto AS	Amserv Auto AS
RENDIKULUD	955 734	1 401 121
MÜÜGIKULUD	886 887	929 283
JUHTIMISKULUD	4 168 598	3 907 553
KOMMUNIKATSIOONIDE KULUD	1 443 924	1 001 936
TRANSPORDIKULUD	449 764	443 802
ESINDUSKULUD	449 807	270 672
MUU RAHALINE KULU	58 952	162 436
<b>KOKKU</b>	<b>8 413 666</b>	<b>8 116 803</b>

**Lisa 18 Tööjõukulud (kroonides)**

	31.12.2001	31.12.2000
	Amserv Auto AS	Amserv Auto AS
PALGAKULUD	7 332 036	7 216 374
PUHKUSEKOHUSTUS	599 693	981 010
SOTSIAALMAKS	2 622 854	2 471 256
TÖÖTUSKINDLUSTUS	3 034	0
<b>KOKKU</b>	<b>10 557 617</b>	<b>10 668 640</b>

### Lisa 19 Muud ärikulud (kroonides)

	31.12.2001 Amserv Auto AS	31.12.2000 Amserv Auto AS
KAHJUM PÕHIVARA MÜÜGIST	12 412	90 803
KAHJUM PÕHIVARA MAHAKANDMISEST	1 516	3 265
KAHJUM VALUUTAKURSI MUUTUSTEST	104 610	167 797
LEPPETRAHVID	7 893	50 517
LIIKMEMAKSUD	89 700	20 000
MUUD ÄRIKULUD	766 248	646 080
<b>KOKKU</b>	<b>982 379</b>	<b>978 462</b>

### Lisa 20 Tulu aktsia kohta (kroonides)

	31.12.2001	31.12.2000
TULU AKTSIA KOHTA	113	60
KESKMINE LIHTAKTSIATE ARV AASTA JOOKSUL	80 000	80 000
ARUANDEAASTA PUHASKASUM	9 015 959	4 784 663

Tulu aktsia kohta on arvestatud rahvusvahelise raamatupidamise standardi IAS 33 alusel.

Lisa 21

Ettevõtte poolt saadud laenud (kroonides)

	31.12.00			Saadud/	31.12.01		
	summa	intress %	tähtaeg	tasutud	Kokku	intress %	tähtaeg
<b>A. SAADUD LÜHIAJALISED LAENUD</b>							
HANSAPANK	1 390 000	8	2001	-770 000	620 000	7	2002
HANSAPANK ARVELDUSKREDIIT	771 738	13,5	2001	142 352	914 090	13,5	2002
HANSAPANK	2 764 278	9	2001	-2 764 278	0	-	-
HANSAPANK				2 972 570	2 972 570	7,094	2002
HANSAPANK				516 137	516 137	7,651	2002
HANSA LIISING EESTI	3 041 773	9,9	2001	-1 507 423	1 534 350	9,9	2002
<b>KOKKU</b>	<b>7 967 789</b>			<b>-1 410 642</b>	<b>6 557 147</b>		
<b>B. SAADUD PIKAAJALISED LAENUD</b>							
HANSAPANK	4 299 516	9	2003	-4 299 516	0		
HANSAPANK				1 311 258	1 311 258	7,094	2003
HANSAPANK				3 225 799	3 225 799	7,651	2009
<b>KOKKU</b>	<b>4 299 516</b>			<b>237 541</b>	<b>4 537 057</b>		

## Omakapitali muutuste aruanne (kroonides)

			Aktsia kapital	Aazio	Äriühingu reserv	Jaotamata kasum	KOKKU
<b>BILANSS 31.12.1999</b>			8 000 000	2 366 029	217 227	4 179 856	14 763 112
	Aktsiate arv	80 000					
	Nominaalväärtus	100					
<b>MUUTUSED 2000</b>							
ARUANDEAASTA KASUM			0	0	0	4 784 663	4 784 663
<b>KOKKU MUUTUSED 2000</b>			0	0	0	4 784 663	4 784 663
<b>BILANSS 31.12.2000</b>			8 000 000	2 366 029	217 227	8 964 519	19 547 775
	Aktsiate arv	80 000					
	Nominaalväärtus	100					
<b>MUUTUSED 2001</b>							
ÄRIRESERVI MOODUSTAMINE			0	0	0	-239 233	-239 233
DIVIDENDID			0	0	0	-3 000 000	-3 000 000
DIVIDENDIDE TULUMAKS			0	0	0	-34 257	-34 257
ARUANDEAASTA KASUM			0	0	239 233	9 015 959	9 255 192
<b>KOKKU MUUTUSED 2001</b>						5 742 469	5 981 702
<b>BILANSS 31.12.2001</b>			8 000 000	2 366 029	456 460	14 706 988	25 529 477
	Aktsiate arv	80 000					
	Nominaalväärtus	100					

Põhikirjas maksimaalselt lubatud aktsiate arv on 214 920 ning maksimaalne aktsiakapitali suurus on 21 492 000 krooni. Mitterahalised sissemaksed aktsiakapitali on tehtud aastal 1995 summas 926 000 krooni ja 1997. aastal summas 1 701 000 krooni. Ettevõtte jaotamata kasum seisuga 31.12.2001.a. moodustas 14 706 988 krooni (2000. aastal 8 964 519 krooni). Maksimaalne võimalik tulumaksukohustuse summa, mis võiks kaasneda kogu jaotamata kasumi väljamaksmisel dividendidena (juhul, kui kõik ettevõtte aktsionärid kuuluksid väljamaksmise hetkel tulumaksuga maksustatavasse kategooriasse), on 3 823 817 (2000. aastal 2 330 775) krooni, seega netodividendidena oleks võimalik välja maksta vähemalt 10 883 171 (2000. aastal 6 633 744) krooni. Vastavalt aktsionäride üldkoosoleku otsusele maksti 2001. aastal eelmiste aastate jaotamata kasumi arvelt dividendidena välja 3 000 000 krooni ning tehti eraldi kohustuslikku reservkapitali fondi summas 239 233 krooni. Kuna osa aktsionäre kuulusid väljamaksmise hetkel tulumaksuga maksustatavate kategooriasse, maksti ka dividendide tulumaksu summas 34 257 krooni.

Lisa 23

**TEHINGUD SEOTUD OSAPOOLTEGA**

	<b>OST</b>	<b>MÜÜK</b>
<b>Kokku</b>	<b>3 395 787</b>	<b>16 764 969</b>
<b>Emettevõte</b>		
Amserv Grupp	2 119 041	267 850
<b>Tütarettevõte</b>		
Amserv Pärnu	634 561	13 573 722
<b>Sidusettevõte</b>		
Valoor	276 294	41 656
<b>Muud kontserni ettevõtted</b>		
Ascar Tallinn	24 289	902 736
Amserv Motors	341 602	1 979 005
Kokku	365 891	2 881 741

Amserv Auto AS on liitunud Amserv Grupi AS kontsernikonto lepinguga. Vastavalt kontsernikonto lepingule vastutavad kontserni liikmed pangale tasumata summade eest solidaarselt. 2001.aastal tasus Amserv Auto AS kontsernikonto intresse 57 963 (2000.aastal 164 973) krooni.

2001. aastal osteti teenuseid juhatuse liikmetelt ja nendega seotud firmadelt 577 860 krooni eest (2000.aastal 452 436 krooni eest). Juhatus on arvamusel, et tehingud seotud osapooltega ei erine turutehingutest.

## Lisa 24

### Antud käendused, tagatised ja garantiid

Amserv Auto AS on käendanud Sampo Panga ees oma töötaja Toomas Ploomi laenu summas 60 000 krooni.

Hüpoteek - Hansapank - kinnistu asukohaga Tallinnas, Pärnu mnt. 232, sihtotstarbega äri- ja tootmismaa - väärtus 9 500 000 krooni.

Kommerts pant - Hansapank - kõik Amserv Auto AS omandis olevad asjad ja õigused - tagatisväärtus 6 780 359 krooni.

Hansapank - garantii summas 336 375.85 EUR - tähtaeg 21.09.2002 - garantii saaja Toyota Auto Finland/Toyota Baltic, garantii sisu on kauba eest maksmine.

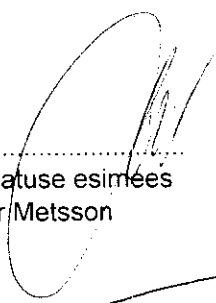
## Lisa 25

### Bilansivälised kohustused

Amserv Auto AS-il on Hansa Liising Eesti kaudu renditingimustel müüdnud autode potentsiaalne tagasiostukohustus 2002.aastal summas 15,6 miljonit krooni. Seisuga 31.12.2000 eksisteeris analoogne tagasiostukohustus summas 23,9 miljonit krooni, millest 2001.aastal realiseerus 8,4 miljonit krooni.

Tagasiostetud autode edasimüügil saadud tasu ületas tagasiostetud autode soetushinnad.

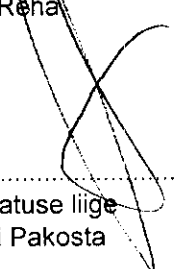
Juhatus ja nõukogu allkirjad 2001.majandusaasta aruandele




Juhatusesimees  
Alar Metsson




Juhatuseliige  
Tiit Rõha




Juhatuseliige  
Erki Pakosta




Juhatuseliige  
Heli-Mall Savitski




Nõukoguesimees  
Raivo Aavisto



Nõukoguliige  
Raivo Kütt



Nõukoguliige  
Heiki Puusaar



Nõukoguliige  
Tõnis Plaan

## AUDIITORI JÄRELDUSOTSUS

Amserv Auto AS-i aktsionäridele

Oleme auditeerinud Amserv Auto AS-i (ettevõtte) 31. detsembril 2001 lõppenud aasta kohta koostatud raamatupidamise aastaaruannet, mis on esitatud lehekülgedel 4-22 ja mille eest vastutab ettevõtte juhtkond. Meie kohustus on avaldada auditi tulemustele tuginedes arvamust nimetatud raamatupidamise aastaaruande kohta.

Sooritasime auditi kooskõlas rahvusvaheliste auditeerimisstandarditega. Nimetatud standardid nõuavad, et audit planeeritaks ja sooritataks viisil, mis võimaldaks põhjendatud kindlustundega otsustada, kas raamatupidamise aastaaruanne on koostatud olulises osas korrektselt. Auditi käigus kontrollitakse väljavõtteliselt tõendusmaterjale, millel põhineb raamatupidamise aastaaruandes esitatud informatsioon. Audit hõlmab ka kasutatud arvestuspõhimõtete ja juhtkonnapoolsete raamatupidamislike hinnangute kriitilist analüüsi ning seisukohavõttu raamatupidamise aastaaruande esituslaadi suhtes tervikuna. Usume, et audit annab meile põhjendatud aluse arvamuse avaldamiseks.

Meie arvates kajastab ülalmainitud raamatupidamise aastaaruanne olulises osas õigesti ja õiglaselt ettevõtte finantsseisundit seisuga 31. detsember 2001 ja 2001. aasta tegevuse tulemust ning rahavoogusid kooskõlas Eesti Vabariigi raamatupidamise seadusega.



Urmas Kaarlep  
AS PricewaterhouseCoopers



Kersti Liibert  
Vabnutatud audiitor

1. aprill 2002



## AUDITOR'S REPORT

(Translation of the Estonian original)

To the shareholders of Amserv Auto AS

We have audited the financial statements of Amserv Auto AS (the Company) for the year ended 31 December 2001 as set out on pages 4 to 22. These financial statements are the responsibility of the Company's management. Our responsibility is to express an opinion on these financial statements based on our audit.

We conducted our audit in accordance with International Standards on Auditing. Those Standards require that we plan and perform the audit to obtain reasonable assurance about whether the financial statements are free of material misstatement. An audit includes examining, on a test basis, evidence supporting the amounts and disclosures in the financial statements. An audit also includes assessing the accounting principles used and significant estimates made by management, as well as evaluating the overall financial statement presentation. We believe that our audit provides a reasonable basis for our opinion.

In our opinion the financial statements give a true and fair view of the financial position of the Company as at 31 December 2001 and of the results of its operations and its cash flows for the year then ended in accordance with Estonian Accounting Law.



Urmas Kaarlep  
AS PricewaterhouseCoopers



Kersti Liibert  
Authorised auditor

1 April 2002

## Amserv Auto AS majandusaasta kasumi jaotamise ettepanek

Amserv Auto AS vaba omakapital seisuga 31.12.2001.a.on:

1. Eelmiste perioodide jaotamata kasum	5 691 029 krooni
2. Aruandeaasta puhaskasum	9 015 959 krooni
Jaotuskõlblik kasum kokku	14 706 988 krooni

Amserv Auto AS juhatus teeb aktsionäridele ettepaneku jaotada vaba omakapital alljärgnevalt:

- eraldised kohustuslikku reservkapitali	343 540 krooni
- dividendidena väljamaksmiseks	4 000 000 krooni
- dividendide tulumaks	45 676 krooni.

Järele jääb vaba omakapital summas 10 317 772 krooni.

Amserv Auto AS nõukogu on juhatuse ettepaneku heaks kiitnud.

**Amserv Auto AS aktsionärid:**

Amserv Grupi AS  
Reg.nr. 10095579  
Pärnu mnt. 232, 11314 Tallinn  
Osalus: 96,75%

Väikeaktsionäride osalus on 3,25%