

269150

Ettevõtte Aadress
Registrikoodeks
SISSE TULNUD
11-07-2007

NAVAKA TRANSPORDITEENUSTE AS

2006. Majandusaasta aruanne

Mirjam Annovitsch

L-20

Majandusaasta aruanne 2006

Majandusaasta algus 01.01.2006.a.
Majandusaasta lõpp 31.12.2006.a.

AS Navaka Transporditeenuste

Äriniimi	Navaka Transporditeenuste AS
Äriregistri kood	10165133
Aadress	Paavli 6A, Tallinn 10412
Telefon	+372 6264020
Faks	+372 6264021
Elektronpost	navaka@navaka.ee
Interneti kodulehekülg	www.navaka.ee
Põhitegevusala	Transpordi-ja ekspedeerimisteenused
Tegevjuht	Mark Minkovski
Audiitor:	Jelena Ivanova


Lisade loetelu:

1. Aktsionäride nimekiri
2. Audiitori järeldusotsus

Sisukord

TEGEVUSARUANNE	3
Tegevjuhtkonna deklaratsioon.....	4
Bilanss.....	5
Kasumiaruanne skeem 1.....	6
Omakapitali muutuse aruanne.....	7
Rahavoogude aruanne.....	8
Raamatupidamise aastaaruande koostamisel kasutatud arvestusmeetodid.....	9-10
Raamatupidamise aastaaruande lisa	
Lisa 1. Raha ja pangakontod.....	11
Lisa 2. Nõuded ostjate vastu.....	11
Lisa 3. Maksud.....	11
Lisa 4. Viitlaekumised ja ettemaksed.....	12
Lisa 5. Varud.....	12
Lisa 6. Materiaalne põhivara.....	12
Lisa 7. Kasutusrent.....	13
Lisa 8. Kapitalirendiga soetatud varad.....	13
Lisa 9. Võlakohustused.....	14
Lisa 10. Muud võlad.....	14
Lisa 11. Muud viitvõlad.....	15
Lisa 12. Tehingud seotud osapooltega.....	15
Lisa 13. Aktsiakapital.....	16
Lisa 14. Müügitulu.....	16
Lisa 15. Muud äritulud ja ärikulud.....	16
Majandusaasta aruande allkirjad.....	17
Kasumi jaotamise ettepanek.....	18
Osanike nimekiri.....	19
Audiitori järeldusotsus.....	20

Juhatusel liige Janek Minkovski.....



Tegevusaruanne 2006

Navaka Transporditeenuste AS on meie poolt ostetud 2002.a. ja selle põhitegevuseks on rahvusvahelised transporditeenused.

Navaka Transporditeenuste AS on 100% Navaka Transport Grupp OÜ tütarettevõtte.

Aruandeaastal tõusid kõik kulud jätkuvalt ja me oleme tegelnud võimaluste otsimisega nende vähendamiseks. Selleks sai läbi vaadatud kõik teenuse osutamisele minevad püsi ning - otsekulud ja minimaliseeritud neid nii, et teenus ei saaks kannatada. Ehk siis tegelesime ellujäämisega karmides konkurentitingimustes.

Aruandeperioodil arvestati palgadeks kokkul 1 723 446,00 krooni, sealhulgas tegevjuhile, kes on ka juhatuse liige 116 569,00 krooni. Keskmine töötajate arv oli aruandeperioodil 24. Juhatuse liikmetele aruandeaastal tasud ei ole maksnud.

2005. aastal suurendasime ettevõtte käivet, kaasates tegevusse meie välispartnerid ja tõstsime suurte veoste osakaalu, ehk siis efektiiviseerisime täiskoormate vedu lisades sinna väikesaadetisi. Ei unustatud ka põhitöö suunda, see on Soome-Eesti vahelised osaloorma ja -pakiveod. Ka sellel suunal saavutasime kaubavoogude suurenemise. Kõigele lisaks soetasime konteinerhaagised ja alustasime konteinervedudega. Aasta jooksul uuendasime autoparki müües vanad ja ostes 3 uut ning 5 vähekasutatud veoautot.

2006-ndal aastal vahetasime vanu autosid ja haagiseid, tegime müügitööd ning suurendasime kliedibaasi ja käivet nii osakoormate, kui ka täiskoorma vedude osas.

2007-ndal aastal kavatsime jätkata tööd samas suunas, suurendamaks klientide rahulolu, käivet ja kasumit.

Peamised finantssuhtarvud	2006	2005
Müügitulu (kroonides)	38 627 150	29 743 009
Tulu kasv	30 %	27%
Puhaskasum (kroonides)	3 031 034	2 602 466
Kasumi kasv	16 %	4%
Puhasrentaablus	8 %	9%
Lühiajaliste kohustuste kattekoraja	2,31	2,37
ROA	17 %	25%
ROE	31 %	39%

Suhtarvude arvutamisel kasutatud valemid:

Käibe kasv(%) = $(\text{müügitulu}_{2006} - \text{müügitulu}_{2005}) / \text{müügitulu}_{2005} * 100$

Kasumi kasv(%) = $(\text{puhaskasum}_{2006} - \text{puhaskasum}_{2005}) / \text{puhaskasum}_{2005} * 100$

Puhasrentaablus(%) = $\text{puhaskasum} / \text{müügitulu} * 100$

Lühiajaliste kohustuse kattekoraja (kordades) = $\text{käibevara} / \text{lühiajalised kohustused}$

ROA(%) = $\text{puhaskasum} / \text{varad kokku} * 100$

ROE(%) = $\text{puhaskasum} / \text{omakapital kokku} * 100$

Juhatuse liige Janek Minkovski

Tegevjuhtkonna deklaratsioon 2006

Navaka Transporditeenuste AS juhatus on äriseadustikust lähtuvalt koostanud raamatupidamise aastaaruande, mis kajastab õigesti ja õiglaselt äriühingu vara, kohustusi ja omakapitali ning majandustegevuse tulemust ja rahavoogusid. Raamatupidamise aastaaruande koostamisel on järgitud raamatupidamise seaduse ja Eesti hea raamatupidamistava nõudeid.

Raamatupidamise aastaaruandes kajastuvad olulised vara ja kohustuste hindamist mõjutavad asjaolud, mis ilmneseid bilansi kuupäeva 31.12.2006 ja aastaaruande koostamispäeva 31.03.2007 vahemikul.

Vara ja kohustusi on hinnatud kaalutletud ja konservatiivsetel alusel. Raamatupidamise aastaaruande koostamine nõuab hinnangute andmist. Need hinnangud põhinevad aktuaalsel informatsioonil äriühingu seisundist ning kavatsustest ja riskidest raamatupidamise aastaaruande koostamispäeva seisuga. Majandusaastal või varasematel perioodidel kajastatud majandustehingute lõplik tulemus võib erineda käesoleval perioodil antud hinnangust.

Juhatus hinnangul on Navaka Transporditeenuste AS jätkuvalt tegutsev majandusüksus.

Juhatus kinnitab 2006 a. aastaaruande koostamise õigust ja täielikkust.


Tallinnas, 31 märtsil 2007.a.

Janek Minkovski


juhatuse liige

Mark Minkovski

juhatuse liige



Juhatus liige Janek Minkovski.....



Bilanss (kroonides)

	<i>Lisa nr.</i>	31.12.2006	31.12.2005
KÄIBEVARA			
Raha ja pangakontod	1	3 661 221	1 494 822
Võlad ja ettemaksud			
Nõuded ostjate vastu	2,12	4 830 714	2 540 732
Maksude ettemaksud ja tagasinõuded	3	5 445	191 452
Muud lühiajalised nõuded	4	7 300	4000
Muud tulevaste perioodite kulud	4	102 832	52493
Kokku		4 946 291	2 788 677
Varud			
Tooraine ja materjal	5	312 623	82 124
Varud ja müügioteel varad	5,6	17 910	158 365
Kokku		330 533	240 489
KÄIBEVARA KOKKU		8 938 045	4 523 988
PÕHIVARA			
Materiaalne põhivara	6	9 099 498	5 416 744
Lõpetamata ehitised ja ettemaksud	6	0	653 247
Kokku		9 099 498	6 069 991
PÕHIVARA KOKKU		9 099 498	6 069 991
AKTIVA KOKKU		18 037 543	10 593 979
KOHUSTUSED JA OMAKAPITAL			
LÜHIAJALISED KOHUSTUSED			
Pikaajaliste laenukohustuste tagasinaksed	9	1 098 824	534 938
Võlad ja ettemaksud			
Võlad tarnijatele	10,12	2 284 413	1 110 690
Võlad töövõtjatele	11	254 137	163 407
Maksuvõlad	3	221 792	101 792
Kokku		2 760 342	1 375 889
LÜHIAJALISED KOHUSTUSED KOKKU		3 859 166	1 910 827
PIKAAJALISED KOHUSTUSED			
Laenu-, võlakirjad ja kapitalirendi kohustused	9	4 491 277	2 027 086
PIKAAJALISED KOHUSTUSED KOKKU		4 491 277	2 027 086
KOHUSTUSED KOKKU		8 350 443	3 937 913
OMAKAPITAL			
Aktiivkapital nimiväärtuses		1 500 000	1 500 000
Väljastatud eelisaktiivate arv		1 500	1 500
Kohustuslik reservkapital		150 000	150 000
Eelmiste perioodide jaotamata kasum		5 006 066	2 403 600
Aruandeaasta kasum (-kahjum)		3 031 034	2 602 466
OMAKAPITAL KOKKU		9 687 100	6 656 066
PASSIVA KOKKU		18 037 543	10 593 979


Juhatuse liige Janek Minkovski.....

Kasumiaruanne

skeem 1

	31.12.2006	31.12.2005
Äritulud		
Müügitulu <i>(lisa 14)</i>	38 627 150	29 743 009
Muud äritulud <i>(lisa 15)</i>	79 466	522 953
Äritulud kokku	38 706 616	30 265 962
Ärikulud		
Kaubad, toore, materjal ja teenused	(157 976)	(186 720)
Mitmesugused tegevuskulud	(31 009 602)	(24 209 407)
Tööju kulud kokku	(2 336 122)	(1 705 490)
<i>s.h. Palgakulu</i>	(1 723 446)	(1 215 161)
<i>Puhkusereseerv</i>	(38 773)	(83 435)
<i>Sotsiaalmaksud</i>	(568 732)	(401 007)
<i>Töötuskindlustus</i>	(5 171)	(5 887)
Kulum kokku	(2 039 322)	(1 566 956)
Muud ärikulud <i>(lisa 15)</i>	(141 226)	(28 716)
Ärikulud kokku	(35 684 248)	(27 697 289)
Ärikasum(-kahjum)	3 022 368	2 568 673
FINANTSTULUD-JA KULUD	8 666	33 793
Kasum(kahjum) valuutakursi muutustest(+/-)	(7 036)	8 141
Muud intressi- ja finantstulud (+/-)	15 702	25 652
KASUM (-KAHJUM) MAJANDUSTEgevusest	3 031 034	2 602 466
ARUANDEAasta Puhaskasum (-KAHJUM)	3 031 034	2 602 466


Juhatuseliige Janek Minkovski



Omakapitali muutuse aruanne

	Aksiakapital	Oma aktsiad	Registreerimata aktsiakapital	Kohustuslik reservkapital	Eelm.per-de jaotamata kasum	Kokku
Saldo seisuga 31.12.04	1 500 000	0	0	0	2 553 600	4 053 600
Eelmise perioodi kasum					2 602 466	
2005 a. kasum						
Moodustatud kohuslik reservikapital				150 000	-150 000	
Saldo seisuga 31.12.05	1 500 000	0	0	150 000	5 006 066	6 656 066
						0
Aruandeperioodi puhakasum					3 031 034	3 031 034
2006 a. kasum						
Saldo seisuga 31.12.06	1 500 000	0	0	150 000	8 037 100	9 687 100

Juhatusel liige Janek Minkovski.....



**Rahavoogude aruanne (kaudsel
meetodil)**

	2006	2005
Rahavood äritegevusest		
Puhaskasum	3 031 034	2 602 466
Põhivara kulum ja allahindlus	2 039 322	1 566 956
Kasum/kahjum põhivara müügist	57 754	(2 405)
Kahjum pikaajalistest investeeringutest, kapitaliosaluse meetodil	-	-
Käibevara (v.a.raha) jääkide muutus	(1 734 866)	(210 873)
Kohustuste jääkide muutus	1 384 453	(1 537 557,0)
Kokku rahavood äritegevusest	4 777 697	2 418 587
Rahavood investeerimisest		
Tasutud põhivara eest	(1 445 419)	(1 119 127)
Laekunud põhivara müügist	370 323	149 000
Investeeringud tütar-ja sidusettevõtetesse	-	
Tütar-ja sidusettevõtete osalus müük	-	
Kokku rahavood investeerimisest	(1 075 096)	(970 127)
Rahavood finantseerimisest		
Tasutud kapitalirendimaksud	(1 536 203)	(1 340 802)
Laenu võtmine	-	
Laenu tagastamine	-	
Aksiakapitali muutm.	-	
Kokku rahavood finantseerimisest	(1 536 203)	(1 340 802)
Kokku ettevõtte rahavood	2 166 399	107 658
Raha ja pangakontod netomuutus	2 166 399	107 658
Raha ja pangakontod 31.12.2005	1 494 822	
Raha ja pangakontod 31.12.2006	3 661 221	
Raha ja pangakontod muutmine seisuga	2 166 399	

Juhatusel liige Janek Minkovski.....

Aastaruande koostamisel kasutatud arvestusmeetodid**Arvestuse alused**

Majandustehingud kirjendatakse soetusmaksumuse printsiibi kohaselt nende tekkimise momendil tegelikus väärtuses. Raamatupidamise aruanded koostatakse tekkepõhise arvestusprintsiibi kohaselt.

Tehingud välisvaluutas

Tehingud välisvaluutas kajastatakse tehingupäeva valuutakursi alusel. Aruandes on valuutapõhised monetaarsed kirjed ümber hinnatud bilansi kuupäeval kehtinud Eesti Panga valuutakursi järgi. Ümberhindlusest tekkinud tulud ja kulud on kajastatud kasumiaruandes.

Ostjatelt laekumata arvete hindamine

Ostjatelt laekumata arved on bilansis hinnatud lähtudes tõenäoliselt laekuvatest summadest. Ostjatelt laekumata arved, mille sissenõudmiseks ei ole võimalik või majanduslikult kasulik meetmeid rakendada, on hinnatud lootusetuks ning kantud bilansist välja.

Põhivara

Põhivara on bilansis kajastatud varad maksumusega üle 5 000 krooni ning kasutuseaga üle ühe aasta. Materiaalsed põhivarad võetakse arvele soetusmaksumuses, mis koosneb vara maksumusest ja kasutuselevõtmist võimaldavatest väljaminekutest. Kulumit arvestatakse soetusmaksumuselt lineaarsel meetodil, lähtudes eeldatavast majanduslikult kasulikust tööeast.

Kasutusel on järgnevad amortisatsiooninormid:

- transpordivahendid 10-20%
- tööriistad ja inventar 40%

Kohustused

Kohustused, millede maksetähtjad on bilansi kuupäevast arvestatuna üle ühe aasta, on bilansis esitatud pikaajaliste kohustustena, ülejäänud lühiajaliste kohustustena. Materiaalselt fikseeritavad, teadaolevad ja potentsiaalsed kohustused on kajastatud bilansis.


Tulud ja kulud

Tulud ja kulud on kirjendatud tekkepõhise arvestusprintsiibi alusel. Tulud kirjendatakse raamatupidamises siis, kui müüdid toote või teenuse omandiõigus on üle läinud ostjale. Intressitulu kajastatakse tekkepõhiselt ja dividenditulu kajastatakse siis, kui tekib nõudeõigus dividendidele.

Kasutus- ja kapitalirent

Kapitalirent on rent, mille puhul kõik olulised vara omandiõigusega seotud riskid ja hüved kanduvad üle rentnikule. Omandiõigus võib, kuid ei pruugi, lõppkokkuvõttes rentnikule üle minna. Kasutusrent on rent, mis ei ole kapitalirent.

Juhatusel liige Janek Minkovski.....




Investeeringud tütar- ja sidusettevõttesse

Emaettevõtte eraldi finantsaruannetes on investeeringud tütar- ja sidusettevõtjatesse esitatud hinnatuna laiendatud kapitaliosaluse meetodil, mille kohaselt alginvesteeringut on korrigeeritud ettevõttest saadud kasumi/kahjumiga ning laekunud dividendidega.

Rahavood

Rahavoogude aruanne on koostatud kaudsel meetodil.

Juhatuses liige Janek Minkovskiv.....



Kõik aastaaruande lisad on koostatud Eesti kroonides.

Lisa 1. Raha ja pangakontod

	31.12.2006	31.12.2005
Sularaha kassas	1 230 073	199 253
Pangakontod EEK	2 431 148	1 295 569
Kokku	3 661 221	1 494 822

Lisa 2. Nõuded ostjate vastu

	31.12.2006	31.12.2005
Ostjatelt laekumata arved	3397256	2 330 869
Nõuded emaettevõtja ja teiste konsolig.gruppi ettev.vastu. (Lisa 12)	1433458	209 863
Kokku	4830714	2 540 732

Nõuded ostjate vastu on bilansis kajastatud summas 3398053 krooni. Ostjatelt laekumata arved on bilansis hinnatud lähtudes tõenäoliselt laekuvatest summadest.

Välisvaluutas fikseeritud nõuded ostjate vastu hinnati ümber bilansipäeva seisuga Eesti Panga valuutakursside alusel.

Täpsem informatsioon emaettevõtte ja teiste konsolig.grupi ettevõtete kohta on toodud lisa12

Lisa 3. Maksud

Maksuliik	31.12.06		31.12.2005	
	Ettemaks	Maksuvõlg	Ettemaks	Maksuvõlg
Ettevõtte tulumaks	5 445		5540	
Käibemaks		51932	185 912	
Isiku tulumaks		51 300		27 922
Sotsiaalmaks		110 686		68 574
Pensionikindlustusmaks		4843		2706
Töötuskindlustus		3031		2572
Raskeveokimaks		0		18
Kokku	5 445	221 792	191 452	101 792

Juhatuses liige Janek Minkovski.....

NAVAKA TRANSPORTITEENUSTE AS
Lisa 4. Viitlaekumised ja ettemaksed

2006. Majandusaasta aruanne

<i>Muud viitlaekumised</i>	31.12.2006	31.12.2005
Arveldused reisiaruande kohustusega isikutega	7300	4000
Ettemaksud tulev. periood. kulu	102 832	52493
Kokku	110 132	56493

Lisa 5. Varud	31.12.2006	31.12.2005
Tooraine ja materjal	312623	82124
Müügiootel põhivara (lisa6)	17 910	158365
Kokku	330 533	240489

Lisa 6. Materiaalne põhivara

Materiaalne põhivara

Põhivara rühm	Transport	Masinad ja seadmed	Muu inventar	Ettemaksed põhivara eest.	Põhivara kokku
Soetusmaksumus 31.12.2005	9 190 130	77 400	216 335		9 483 865
Soetatamine	5 832 807	145000	31 891		6 009 698
sh.kapitalirendiga	4 564 280				4 564 280
sh.ettemaksetelt	0			0	0
s.h.müügiootel põhivara					
Müügiootel põhivara(lisa4)	-500 000				0
31.12.2005					0
Müügiootel põhivara (lisa4)	-76 408				-76 408
31.12.2006					-76 408
Müük (-)	-1 121 838				-1 121 838
Mahakandmine(-)			-36 742		-36 742
Soetusmaksumus 31.12.2006	13 824 691	222 400	211 484	0	14 258 575
Akumuleeritud kulum					
31.12.2005 jääk	-3 718 082	-23 220	-167 455		-3 908 757
Arvestatud kulum	-1 974 895	-14 027	-50 400		-2 039 322
Müüdid/mahakantud põhivara kulum	693 761		36 742		730 503
31.12.2006 jääk	-4 999 216	-37 247	-181 113		-5 217 576
Müügiootel põhivara kulum (lisa4)	341 636				341 636
31.12.2005					
Müügiootel põhivara kulum (lisa4)	58 499				58 498
31.12.2006					
Jääkmaksumus 31.12.2005	5 313 684	54 180	48 880		5 416 744
Jääkmaksumus 31.12.2006	8 883 974	185 153	30 371		9 099 498

Juhatus liige Janek Minkovski.....

Lisa 7. Kasutusrent

Navaka Transporditeenuste AS on võtnud kasutusrendile transpordivahendid.


	31.12.2006	31.12.2005
Makstud kasutusrendimaksud perioodi jooksul	461899	691622
Järgmiste perioodide kasutusrendimaksud mittekatkestavatest rendilepingutest:	1451818	1913717
<i>s.h kuni 1 aasta</i>		
<i>1-5 aasta</i>	1451818	1913717

Lisa 8. Kaitalirendiga soetatud varad

Kapitalirendile võetud vara varaliikide lõikes:	Transport	Kokku
Saldo seisuga 31.12.2005		
Soetusmaksumus	5764581	5764581
Akumuleeritud kulum	-2392530	-2392530
Jääkmaksumus	3372051	3372051
Saldo seisuga 31.12.2006	10553744	10553744
Soetusmaksumus	-1837106	-1837106
Akumuleeritud kulum	8716638	8716638
Jääkmaksumus		

Kapitalirendikohustuste kohta on informatsioon toodud **lisas 9**

Juhatuses liige Janek Minkovski



Lisa 9. Võlakohustused.

	Saldo 31.12.2006	Tagasimakse tähtaeg		Intressi- määr
		12 kuu jooksul	1-5 aasta jooksul	
Kapitalirendikohustused	5590101	1 098 824	4491277	
s.h AS HANSA LIISING EESTI	0	0		
s.h AS SEB ÜHISLIISING	5 590 101	1 098 824	4 491 277	4%
Kokku:	5 590 101	1 098 824	4 491 277	

	Saldo 31.12.2005	Tagasimakse tähtaeg		Intressi- määr
		12 kuu jooksul	1-5 aasta jooksul	
Kapitalirendikohustused	2 562 024	534 938	2 027 086	
s.h AS HANSA LIISING EESTI	77 229	77 229	0	6%
s.h AS SEB ÜHISLIISING	2 484 795	457 709	2 027 086	4%
Kokku:	2 562 024	534 938	2 027 086	

Lisa 10. Muud võlad.

	Saldo 31.12.2006	Tagasimakse tähtaeg	
		12 kuu jooksul	
Võlad sidusettevõtetele(lisa12)	232628	0	
Võlad tarnijatele	2 284 413	2 284 413	
Kokku:	2 517 041	2 284 413	

	Saldo 31.12.2005	Tagasimakse tähtaeg	
		12 kuu jooksul	
Võlad sidusettevõtetele(lisa12)	0	0	
Võlad tarnijatele	1 110 690	1 110 690	
Kokku:	1 110 690	1 110 690	

Juhatuses liige Janek Minkovski.....

Lisa 11. Muud viitvõlad .

	31.12.2006	31.12.2005
Võlad töövõtjatele	254 137	163 407
s.h palgaarveldused	131 929	78 537
s.h puhkusereserv	122 208	83 435
s.h alimendid	0	1 435
Kokku:	254 137	163 407

Lisa 12. Tehingud seotud osapooltega.

Navaka Transporditeeniste AS aastaaruande koostamisel on loetud seotud osapoolteks:

*omanikke (emaettevõtte ning emettevõtte omanikud);

*tütär- ja sidusettevõtteid;

Tehingud teenuste ja kaupade osas seotud osapooltega

	2006		2005	
	Ostud	Müügid	Ostud	Müügid
Navaka Ekspedeerimise OÜ	0	0	0	105 159
Navaka Tolliteenused AS	706 702	2 347 383	570 442	866 297
Navaka Transport Grupp OÜ	4 757 319	272 095	2 923 943	108 401
Navaka Transiiditeenused OÜ	0	5 403	0	0
Logimix-Navaka Transport OY	15 193	119 924	0	0
Kokku:	5 479 214	2 744 805	3 494 385	1 079 857

Saldo seotud osapooltega:

Ettevõtte juhtkonna hinnangul ei ole tehingutes seotud osapooltega kasutatud turuhinnast oluliselt erinevad hindasid.

Lühaajalised nõuded

	31.12.2006	31.12.2005
Logimix-Navaka Transport OY	82 560	0
Navaka Tolliteenused AS	531 499	179 224
Navaka Transport Grupp OÜ	1 052 027	30 639
Kokku:	1 666 086	209 863

Lühaajalised kohustused

	31.12.2006	31.12.2005
Logimix-Navaka Transport OY	3 489	0
Navaka Tolliteenused AS	0	0
Navaka Transport Grupp OÜ	229 139	0
Kokku:	232 628	0

Juhatusel liige Janek Minkovski.....

Lisa 13. Aktsiakapital.

	31.12.2006	31.12.2005
Aktsiakapital (tuhandetes kroonides)	1500	1500
Aktsiate arv (tk)	1500	1500
Aktsiate nimiväärtus (kroonides)	1000	1000

Ettevõtte vaba omakapital seisuga 31. detsember 2006 moodustas 8 037 (2005: 5 006) tuhat krooni. Bilansipäeva seisuga on omanikele võimalik dividendidena välja maksta 6 269 (2004: 3 855) tuhat krooni ning dividendide väljamaksmisega kaasneks dividendide tulumaks summas 1 768 (2005: 1 151) tuhat krooni.

Lisa 14. Müügitulu.

Tegevusala: Teenused	2006	2005
Eesti	29 344 064	24 487 378
Ühendusisesed	6 977 676	5 194 725
Eksport	2 305 410	60 906
Kokku:	38 627 150	29 743 009

Geograafilised piirkonnad:	2006	2005
Eesti	31 597 948	24 487 378
Soome	2 993 451	2 151 298
Leedu, Läti	430 034	296 150
Rootsi	3 478 965	2 401 065
Taani	0	346 212
Kolmanda riigid	126 752	60 906
Kokku:	38 627 150	29 743 009

Lisa 15. Muud äritulud ja ärikulud.

Muud äritulud:	2006	2005
Tulu põhivara müügist	78 208	9 678
Muud äritulud:	1 258	513 275
Muud äritulud kokku:	79 466	522 953

Muu ärikulud:	2006	2005
Khjum põhivara müügist	135 962	7 273
Muud ärikulud:	5 264	21 443
Muud ärikulud kokku:	141 226	28 716

Juhatuses liige Janek Minkovski.....

JHATUSE JA NÕUKOGU ALLKIRJAD 2006.A MAJANDUSAASTA ARUANDELE

Navaka Transporditeenuste AS juhatus on koostanud 2006. majandusaasta aruande, mis on kinnitatud 2007 osanike üldkoosoleku poolt ning millele on alla kirjutanud kõik äriühingu juhatuse liikmed.

Ametinimetus


Nimi

Allkiri

Juhatus :


Juhatus liige

Janek Minkovski



Juhatus liige

Mark Minkovski




Nõukogu liikmed:

1. Vadim Dementjev




2. Natalja Sivakova



3. Jelena Morjakina

Juhatus liige Janek Minkovski.....




Navaka Transporditeenuste AS**Kasumi jaotamise ettepanek**

Eelmiste perioodide jaotamata kasum	5 006 066
2006. aasta puhaskasum	3 031 034
<i>Kokku jaotuskõlbulik kasum seisuga 31.12.2006:</i>	8 037 100
Juhatus teeb ettepaneku kasuniseks alljärgnevalt:	
Dividendideks	1 520 000
<i>Jaotamata kasumi jääk peale kasumi jaotamist</i>	6 517 100

Dividendide summas 1520000.- krooni väljamaksmisel kuulub maksmisele tulumaks summas 334 400.- krooni.


Juhatus liige Janek Minkovski.....



AKTSIONÄRIDE NIMEKIRI

Nimi	Aadress	Isikukood (registrinumber)	Osad	Nimiväärtus
1 <i>Navaka Transport Grupp OÜ</i>	<i>Paavli 6 A, 10412 Tallinn</i>	10428963	100%	1 500 000

Juhatuseliige Janek Minkovski.....



**Audiitori järeldusotsus Navaka Transporditeenuste AS
(Äriregistri kood 10165133) aktsionäridele.**

Oleme auditeerinud Navaka Transporditeenuste AS (edaspidi „ettevõtte”) 31. detsembril 2006.a. lõppenud majandusaasta kohta koostatud raamatupidamise aastaaruannet, mis näitab aruandeaasta finantstulemuseks 3 031 034,- krooni kasumit ja bilansimahuks seisuga 31.12.2006.a. 18 037 543,- krooni. Nimetatud raamatupidamise aastaaruande õigsuse eest vastutab ettevõtte juhatuse. Meie ülesanne on anda auditi tulemustele tuginedes hinnang raamatupidamise aastaaruande kohta.

Sooritasime auditi kooskõlas Eesti Vabariigi auditeerimiseeskirjaga. Nimetatud eeskiri nõuab, et audit planeeritaks ja sooritataks viisil, mis võimaldaks piisava kindlustundega otsustada, ega raamatupidamise aastaaruanne ei sisalda olulisi vigu ja ebatäpsusi. Auditi käigus oleme väljavõtteliselt kontrollinud tõendusmaterjale, millel põhinevad raamatupidamise aastaaruandes esitatud näitajad. Meie audit hõlmas ka raamatupidamise aastaaruande koostamisel kasutatud arvestuspõhimõtete ja juhtkonnapoolsete raamatupidamislike hinnangute kriitilist analüüsi ning seisukohavõttu raamatupidamise aastaaruande esituslaadi suhtes tervikuna. Arvame, et meie audit annab piisava aluse arvamus avaldamiseks.

Oleme seisukohal, et ülalmainitud raamatupidamise aastaaruanne kajastab kooskõlas Eesti hea raamatupidamistavaga olulises osas õigesti ja õiglaselt ettevõtte finantsseisundit seisuga 31. detsember 2006 ning siis lõppenud aruandeperioodi majandustulemust ja rahavoogusid.

Tallinn ,

10.04.2007.a.

Jelena Ivanova
vannutatud audiitor
(tunnistus nr. 363)

